

Relatório 2018

METAS NACIONAIS DO CNJ (E METAS DA JUSTIÇA DO TRABALHO E DO PLANO ESTRATÉGICO INSTITUCIONAL DO TRT7 COMPATÍVEIS)

Glossário de Metas Nacionais:

<http://www.cnj.jus.br/files/conteudo/arquivo/2018/03/f1fc164ddf941fbc4d1bd92ce43c935b.pdf>

Metas Específicas

<http://www.cnj.jus.br/files/conteudo/arquivo/2018/01/84b3fceb1e4936ef82cbf5a9520e0d5b.pdf>

Meta 1 de 2018 (CNJ)/Meta 6 (JT) (PEI-TRT7)

-Julgar mais processos que os distribuídos no ano corrente.

Regra de Negócio:

TST: Julgar quantidade maior de processos de conhecimento do que os distribuídos no ano corrente.

Tribunais Regionais e Juizes do Trabalho: Julgar pelo menos 92% dos processos de conhecimento distribuídos no ano corrente.

Critério de Cumprimento:

A meta estará cumprida se, ao final do ano, o percentual de cumprimento for igual ou maior que 100%.

Tabela I: Acompanhamento do cumprimento Meta 1, período de 01/01/2018 a 31/12/2018:

Graus de Cumprimento Geral – Meta 1 – Resumo Geral						
Graus de cumprimento Geral						
Mês	P1.1-Casos Novos Distribuidos no mês	P1.3-Julgados	P1.5-Saiu da Meta	P1.7-Entrou na Meta por sair da Suspensão	P1.9-Saiu da Meta por entrar em Suspensão	Cumprimento Acumulado
Janeiro	4.021	4.011	0	50	6	107,25%
Fevereiro	4.456	5.947	0	60	3	126,18%
Março	5.610	6.074	0	50	4	122,43%
Abril	5.575	6.800	3	22	4	125,19%
Maiο	5.760	6.135	7	7	8	123,11%
Junho	5.475	6.503	1	40	5	124,03%
Julho	5.340	6.544	11	67	3	125,19%
Agosto	5.570	7.693	7	33	9	128,44%
Setembro	4.824	5.519	2	13	8	128,01%
Outubro	6.064	6.940	3	14	7	127,59%
Novembro	5.136	5.242	22	16	4	126,14%
Dezembro	4.027	3.726	0	19	19	124,48%
Total	61.858	71.134	56	391	80	

Fonte: e-Gestão

Grau de cumprimento Total: 124,48% Meta cumprida

Tabela II: Percentual de cumprimento da Meta 1, período de 01/01/2018 a 31/12/2018, no 1º Grau (Varas do Trabalho) e 2º Grau (Tribunal):

VARA DO TRABALHO	Proc.Novos Distribuidos P 1.1	Proc. Julgados P1.3	P1.5 Saiu da Meta por cancelamento da	P1.7 Entraram na Meta por saírem da suspensão	P1.9 Saíram da Meta por entrarem de suspensão.	Grau de Cumprimento
Aracati - 01a Vara	793	914	0	0	0	125,28%
Baturité - 01a Vara	602	855	0	0	0	154,38%
Caucaia - 01a Vara	712	740	0	0	0	112,97%
Caucaia - 02a Vara	725	708	0	0	0	106,15%
Crateús - 01a Vara	1055	1152	0	0	0	118,69%
Eusébio - 01a Vara	1876	2473	0	0	0	143,29%
Fortaleza - 01a Vara	1303	1660	0	0	0	138,48%
Fortaleza - 02a Vara	1297	1761	0	0	0	147,58%
Fortaleza - 03a Vara	1264	1358	0	0	0	116,78%
Fortaleza - 04a Vara	1273	1793	0	0	0	153,10%
Fortaleza - 05a Vara	1131	1708	0	0	0	164,15%
Fortaleza - 06a Vara	1306	1555	0	0	0	129,42%
Fortaleza - 07a Vara	1300	1811	0	0	0	151,42%
Fortaleza - 08a Vara	1304	1697	0	0	0	141,45%
Fortaleza - 09a Vara	1281	1674	0	0	0	142,04%
Fortaleza - 10a Vara	1283	2165	0	0	0	183,42%
Fortaleza - 11a Vara	1273	1644	0	0	0	140,37%
Fortaleza - 12a Vara	1334	1704	0	0	0	138,84%
Fortaleza - 13a Vara	1318	1675	0	0	0	138,14%
Fortaleza - 14a Vara	1290	1687	0	0	0	142,15%
Fortaleza - 15a Vara	1300	1635	0	0	0	136,71%
Fortaleza - 16a Vara	1309	1609	0	0	0	133,61%
Fortaleza - 17a Vara	1283	1680	0	0	0	142,33%
Fortaleza - 18a Vara	1285	1670	0	0	0	141,26%
Iguatu - 01a Vara	1566	1963	0	0	0	136,25%
Juazeiro do Norte - 01a Vara	1427	1577	0	0	0	120,12%
Juazeiro do Norte - 02a Vara	1624	1617	0	0	0	108,23%
Juazeiro do Norte - 03a Vara	1757	1586	0	0	0	98,12%
Limoeiro do Norte - 01a Vara	799	904	0	0	0	122,98%
Maracanaú - 01a Vara	1889	2352	0	0	0	135,34%
Maracanaú - 02a Vara	1859	2179	0	0	0	127,41%
Pacajus - 01a Vara	990	1182	0	0	0	129,78%
Quixadá - 01a Vara	588	860	0	0	0	158,98%
São Gonçalo do Amarante - 01a	1201	1446	0	0	0	130,87%
Sobral - 01a Vara	1558	1725	0	0	0	120,35%
Sobral - 02a Vara	1515	1580	0	0	0	113,36%
Tianguá - 01a Vara	1603	1703	0	0	0	115,48%
Total da 1ª Instância	47273	57995	0	0	0	132,93%
Total da 2ª Instância	14585	13139	0	0	0	97,21%
Total do TRT 7º	61858	71134	0	0	0	124,48%

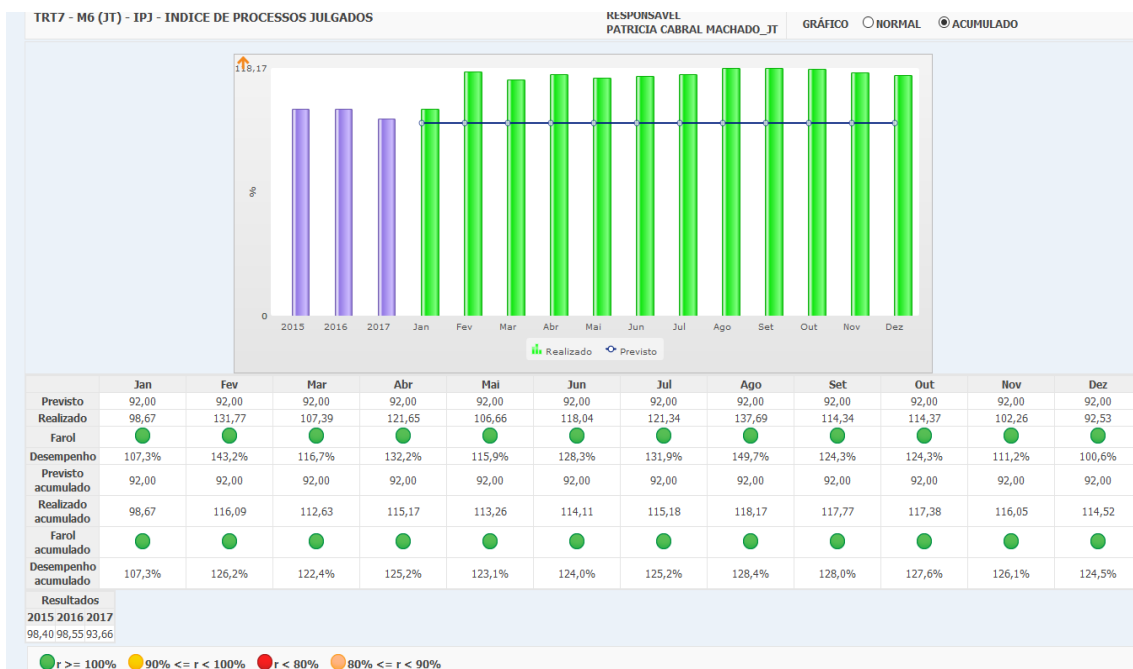
Fonte de dados: e-Gestão – Consulta em 18.01.2019

Grau de cumprimento 1º Grau: 132,93%

Grau de cumprimento 2º Grau: 97,21%

Grau de cumprimento Total: 124,48%

Gráfico I: Percentual de cumprimento da Meta 1 - 1º e 2º Graus, no período de 01/01/2018 a 31/12/2018:



Fonte: Sigest – Consulta em 16.01.2019

Meta Nacional 2 de 2018 (CNJ)/ Meta 7 (JT) (PEI-TRT7):

- Julgar processos mais antigos

Regra de Negócio:

- TST: Identificar e julgar, até 31/12/2018, 100% dos processos distribuídos até 31/12/2014, e pelo menos 90% dos processos distribuídos até 31/12/2015.
- Tribunais Regionais e Juízes do Trabalho: Identificar e julgar, até 31/12/2018, pelo menos 90% dos processos distribuídos até 31/12/2016 nos 1º e 2º graus.

Critério de Cumprimento:

A meta estará cumprida quando o grau de cumprimento for igual ou superior a 100% nas instâncias e nos períodos de referência.

Tabela III: Percentual de cumprimento da Meta 2 – 1º grau, período de 01/01/2018 a 31/12/2018:

Graus de Cumprimento Geral – Meta 2 de 2018 - 1º GRAU						
Período de referência: 31/12/2016						
Mês	Julgados (P2.10)	Entraram na meta (P2.4)	Sairam da meta (P2.7)	Julgados até 31/12/2017 (P2.13)	Pendentes em 31/12/2016 (P2.1)	Grau de Cumprimento
Janeiro	468	0	0	22.001	26.358	94,72%
Fevereiro	397	0	0			96,39%
Março	318	1	1			97,73%
Abril	321	0	0			99,08%
Maio	295	0	0			100,33%
Junho	245	0	0			101,36%
Julho	304	0	0			102,64%
Agosto	473	0	0			104,64%
Setembro	158	0	0			105,30%
Outubro	160	0	0			105,98%
Novembro	176	0	0			106,72%
Dezembro	87	0	0			107,09%
TOTAL	3402	1	1			
Fonte: Sicond						

Grau d

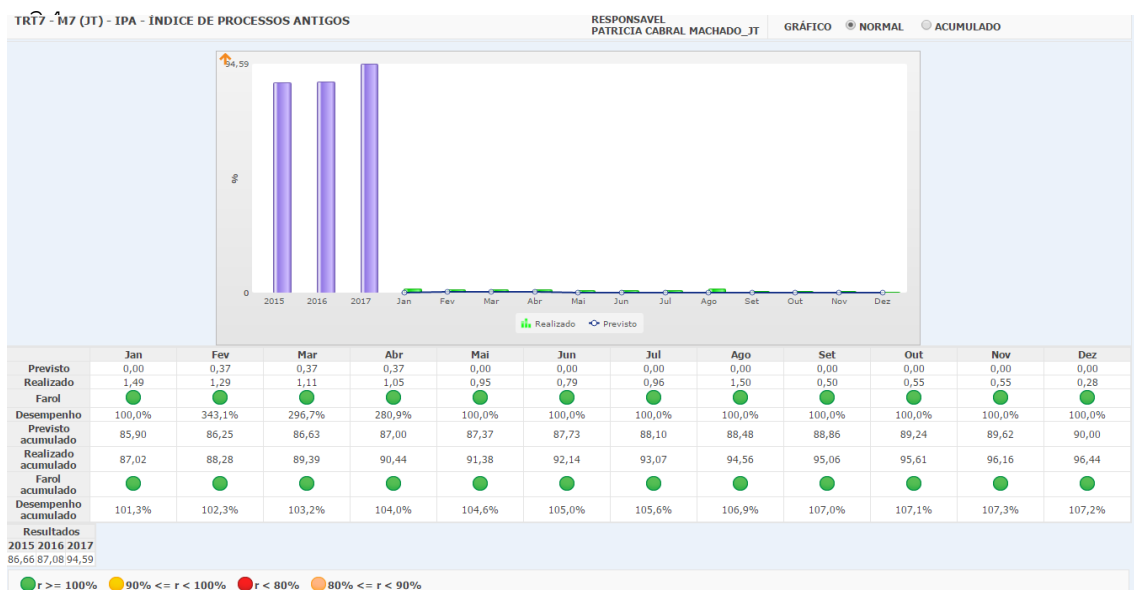
Tabela IV: Percentual de cumprimento da Meta 2 - 2º Grau, no período de 01/01/2018 a 31/12/2018:

Graus de Cumprimento Geral – Meta 2 2018 - 2º GRAU						
Período de referência: 31/12/2016						
Mês	Julgados (P2.10)	Entraram na meta (P2.4)	Sairam da meta (P2.7)	Julgados até 31/12/2017 (P2.13)	Pend. 31/12/2016 (P2.1)	Grau de Cumprimento
Janeiro	11	22	0	5474	5743	105,71%
Fevereiro	16	11	0			105,82%
Março	39	1	1			106,57%
Abril	17	0	0			106,90%
Maio	9	2	0			107,03%
Junho	9	13	1			106,99%
Julho	4	10	0			106,88%
Agosto	10	7	3			107,00%
Setembro	2	2	2			107,05%
Outubro	1	1	1			107,05%
Novembro	1	1	1			107,05%
Dezembro	1	1	1			107,05%

- 22.
- 23.
- 24.
- 25.
- 26.
- 27.
- 28.
- 29.
- 30.
- 31.
- 32.
- 33.

Grau de cumprimento 2º Grau: 107,47% Meta cumprida

Gráfico II: Percentual de cumprimento da Meta 2 – 1º e 2º graus – período de 01/01/2018 a 31/12/2018:



Fonte: Sigest - Consulta em 16.01.2019

Grau de cumprimento Total (1º e 2º Graus): 107,2% meta cumprida

Meta Nacional 3 de 2018 (CNJ)/ Meta 9 (JT) (PEI-TRT7):

–Aumentar os casos solucionados por conciliação

Regra de negócio:

Grau de cumprimento:117,47%. Meta cumprida

Gráfico IV: Percentual de cumprimento Meta 5, no período de 01/01/2018 a 31/12/2018:



Fonte: Sigest-Acesso em 16.01.2019

Meta Nacional 6 de 2018 (CNJ)/ Meta 8 (JT) (PEI – TRT7):

– Priorizar o julgamento das ações coletivas

Regra de negócio:

- TST: Identificar e julgar, até 31/12/2018, as ações coletivas distribuídas até 31/12/2015.

Tribunais Regionais e Juízes do Trabalho: Identificar e julgar, até 31/12/2018, 98% das ações coletivas distribuídas até 31/12/2015 no 1º grau e até 31/12/2016 no 2º grau.

Critério de Cumprimento:

A meta estará cumprida quando o percentual de cumprimento for igual a 100% nas instâncias e nos períodos de referência.

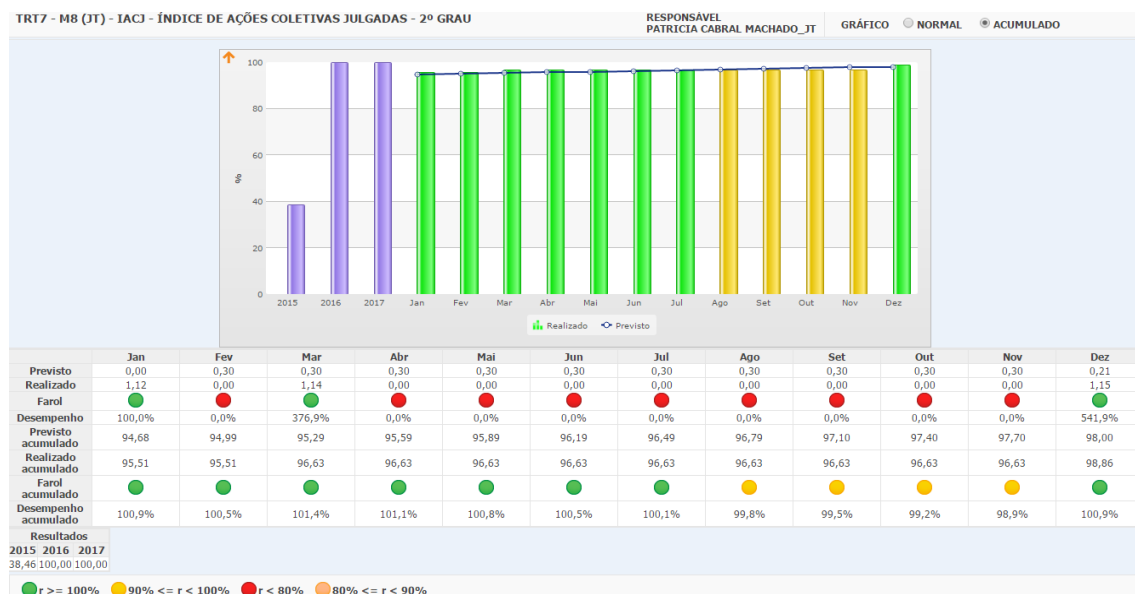
Tabela VII - Percentual de cumprimento da Meta 6 - 1º Grau de 01/01/2018 a 31/12/2018:

Graus de Cumprimento Geral – Meta 6 de 2018 - 2º GRAU							
Período de referência: 31/12/2016							
Mês	Julgadas no Mês (P6.6)	Entraram na meta (P6.4)	Sairam da meta (P6.5)	Julgadas em 2016 (P6.2)	Julgadas em 2017 (P6.3)	Distribuídos e não julgados no período de Ref. 2016 (P6.1)	Percentual de Cumprimento
Janeiro	1	1	0	0	84	88	97,45%
Fevereiro	0	0	0				97,45%
Março	1	0	0				98,60%
Abril	0	0	0				98,60%
Mai	0	0	0				98,60%
Junho	0	0	0				98,60%
Julho	0	0	0				98,60%
Agosto	0	0	0				98,60%
Setembro	0	1	1				98,60%
Outubro	0	0	0				98,60%
Novembro	0	0	0				98,60%
Dezembro	1	0	1				100,88%
Total	3	2	2				

Fonte: Sicond

Grau de cumprimento 1º Grau: 100,88%. Meta cumprida.

Gráfico V - Percentual de cumprimento da Meta 6 - 1º Grau, período de 01/01/2018 a 31/12/2018:



Fonte: Sigest – Consulta em 16.01.2019

Meta Nacional 7 de 2018 (CNJ)/ Meta 10 (JT) (PEI-TRT7):

– Priorizar o julgamento dos processos dos maiores litigantes e dos recursos repetitivos – TRTs e TST

Regra de negócio:

- TST: Identificar e reduzir em 3% o acervo dos dez maiores litigantes em relação ao ano anterior.
- Tribunais Regionais e Juízes do Trabalho: identificar e reduzir em 2% o acervo dos dez maiores litigantes em relação ao ano anterior.

Critério de Cumprimento:

A meta estará cumprida se, ao final do ano, o percentual de cumprimento for maior ou igual a 100%.

Tabela IX - Percentual de cumprimento Meta 7 – 1º Grau, período de 01/01/2018 a 31/12/2018:

Graus de cumprimento Meta 7 de 2018 – 1º Grau						
Mês	Julgados no mês (P7.7)	Entraram na meta (P7.5)	Sairam da meta (P7.6)	Distribuidos no mês (P7.4)	Pendentes de Julg.em 31/12/2017 (P7.3)	Graus de Cumprimento
Janeiro	336	2	0	102	3.182	105,71%
Fevereiro	413	5	5	112		117,72%
Março	404	5	7	102		132,98%
Abril	392	4	4	119		150,50%
Maio	292	2	0	113		164,56%
Junho	273	4	3	139		176,98%
Julho	283	3	0	85		199,00%
Agosto	317	3	0	127		225,97%
Setembro	159	4	0	175		222,74%
Outubro	203	3	4	170		228,28%
Novembro	251	3	0	180		240,24%
Dezembro	135	2	2	161		235,53%
TOTAL	3458	40	25	1585		
Fonte: Sicond						

Grau de cumprimento no 1º Grau: 235,53%. Meta cumprida

Tabela X - Percentual de cumprimento da Meta 7, no período de 01/01/2018 a 31/12/2018 - 2º Grau:

Meta 7 de 2018 – 2º Grau						
Mês	Julgados (P7.7)	Entraram na meta (P7.5)	Saíram da meta (P7.6)	Distribuídos mês (P7.4)	Pendentes de Julg.em 31/12/2017 (P7.3)	Graus de Cumprimento
Janeiro	43	10	0	172	755	82,76%
Fevereiro	135	8	0	212		75,58%
Março	233	1	2	156		82,12%
Abril	206	0	3	227		80,51%
Mai	198	5	0	333		69,87%
Junho	187	20	8	316		61,66%
Julho	180	13	0	201		59,96%
Agosto	303	8	18	349		58,26%
Setembro	268	0	4	277		58,03%
Outubro	367	7	4	215		65,71%
Novembro	203	4	9	204		65,94%
Dezembro	134	0	2	119		66,96%
TOTAL	2457	76	50	2781		

Fonte: Sicond

Grau de cumprimento no 2º Grau: 66,96%. Meta não cumprida.

Gráfico VII - Percentual de cumprimento da Meta 7- 1º e 2º Graus, período de 01/01/2018 a 31/12/2018:



Fonte: Sigest - Acesso em 16.01.2019

Grau de cumprimento Total: 158,8%. Meta cumprida.

METAS DO CNJ ESPECÍFICAS DA JUSTIÇA DO TRABALHO (E METAS DA JT E DO PEI-TRT7 COMPATÍVEIS)

Meta 4 (JT) (PEI-TRT7):

Reduzir o prazo médio de duração do processo, em relação ao ano base 2016 (127 dias**) em 10%, até 2020.

**Linha de base recalculada.

Indicador: Tempo médio de duração do processo no 2º Grau (TMDP2)

2018	2019	2020
4%	8%	10%
122 dias	117 dias	114 dias

Gráfico VIII - Meta 4 do PEI: Tempo médio de duração do processo na 2ª Instância- TMDP2, no período de 01/01/2018 a 31/12/2018



Fonte: Sigest - Consulta em 16.01.2019

TMDP2 previsto para 2018: 122 dias

TMDP2 realizado no período: 136 dias

Grau de cumprimento: 88,5%. Meta não cumprida.

Meta 5 (JT) (PEI-TRT7):

- Reduzir o prazo médio de duração do processo no 1º grau, na fase de conhecimento, em 5%, em relação ao ano base 2016 (132 dias), até 2020.

Indicador: Tempo médio de duração do processo no 1º Grau (TMDP1)

2017	2018	2019	2020
2%	2%	4%	5%
129 dias	129 dias	126 dias	125 dias

Gráfico IX – Meta 5 do PEI: Tempo médio de duração do processo na 1ª Instância-Fase conhecimento - TMDP1:



Fonte: Sigest

TMDP1 previsto para 2018: 129

TMDP1 realizado no período: 211
 Grau de cumprimento: 36,3 %. Meta não cumprida.

METAS DA JUSTIÇA DO TRABALHO E DO PLANO ESTRATÉGICO INSTITUCIONAL DO TRT7

Meta 1 (JT) (PEI-TRT7):

Atingir o nível de capacidade "aprimorado", até 2020, na avaliação do iGov Pessoas.

Indicador: iGovPessoas

Resultado: De acordo com Relatório do TCU Acórdão 2699/2018 o Igov de Pessoas foi de 28%, correspondendo à faixa inicial.

Meta não cumprida

Meta 2 (JT) (PEI-TRT7):

Aumentar o Índice de Execução do Orçamento Disponibilizado em relação à média de 2011, 2012 e 2013 em cinco pontos percentuais, até 2020.

1. Gráfico X - Índice de Execução do Orçamento Disponibilizado (IEOD), no período de 01/01/2018 a 31/12/2018:



IEOD previsto para 2018: 68,54

IEOD realizado no período: 83,63

Grau de cumprimento do período: 122,00%. Meta cumprida.

Meta 3 (JT) (PEI-TRT7):

- **Atingir o nível de capacidade "aprimorado", até 2020, na avaliação do iGov TI.**

Indicador: iGovTI

Resultado: De acordo com Relatório do TCU Acórdão 2699/2018 o Igov de TI foi de 60% (Dados TCU), correspondendo à faixa Intermediário.

Meta cumprida

Meta 12 (JT) (PEI-TRT7):

- **Atingir o nível de capacidade "aprimorado", até 2020, na avaliação do iGov.**

Indicador: iGov

Resultado: De acordo com Relatório do TCU Acórdão 2699/2018 o Igov-Índice de Governança Pública foi de 36% correspondendo à faixa inicial.

Meta cumprida

Meta 13 (JT) (PEI-TRT7):

A meta 13 espelha o desempenho atingido pelo tribunal em todas as metas acompanhadas.

Critério de cumprimento: Atingir e manter pontuação entre 62 e 78 até 2020.

Indicador: Índice de Alcance das Metas (**IAM**)

Fórmula: **IAM** = (Soma MP1) + (Soma MP2 x 2) + (Soma MP3 x 3)

Metas com peso 1 atribuído	Metas com peso 2 atribuído	Metas com peso 3 atribuído
Meta 1 (IGovPessoas)	Meta 7 (IPA)	Meta 4 (TMDP2)
Meta 2 (IEOD)	Meta 8 (IACJ – 1º Grau)	Meta 5 (TMDP1)
Meta 3 (iGovTI)	Meta 8 (IACJ – 2º Grau)	Meta 6 (IPJ)
Meta 12 (iGov)	Meta 9 (ICONc)	Meta 11 (IE)
	Meta 10 (IRA)	

Gráfico XI – Índice de Alcance das Metas (IAM), no período de 01/01/2018 a 31/12/2018:



Fonte: Sigest

Grau de cumprimento: 100,0%

Índice de Alcance das Metas: Cumprido