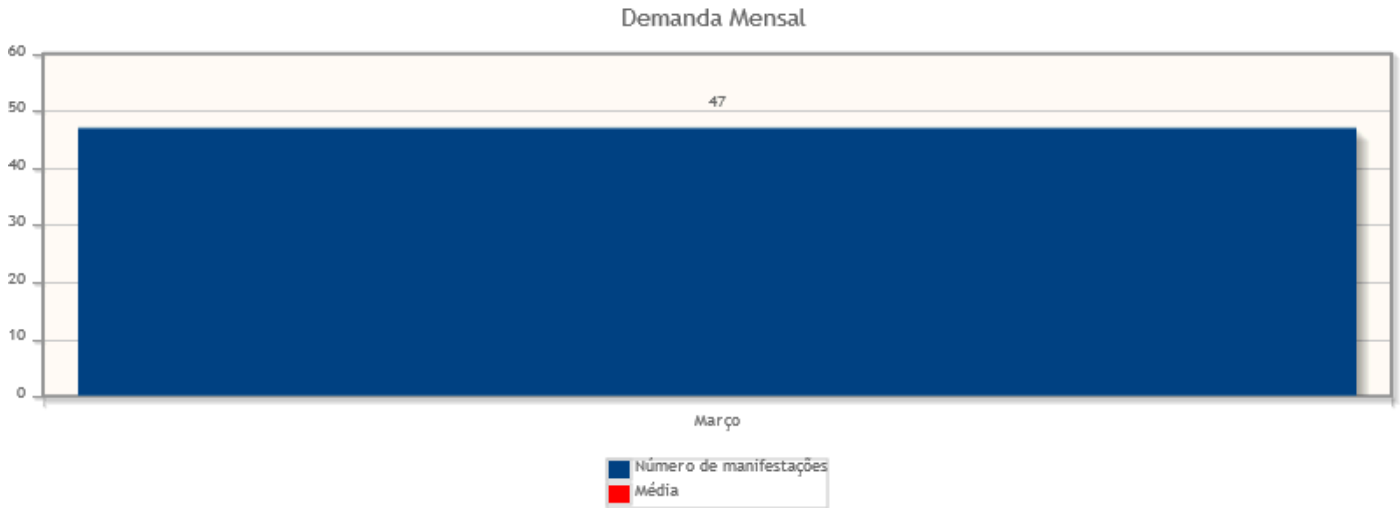


Intervalo de datas: 01/03/2021 a 31/03/2021.

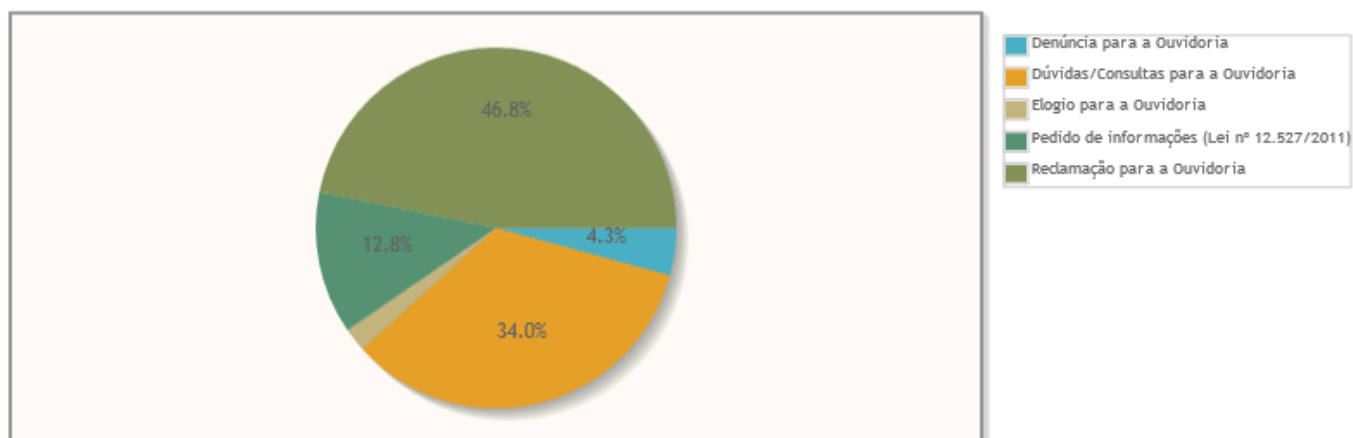
Demanda Mensal

Quantidade de manifestações criadas, por mês.



Manifestações por tipo

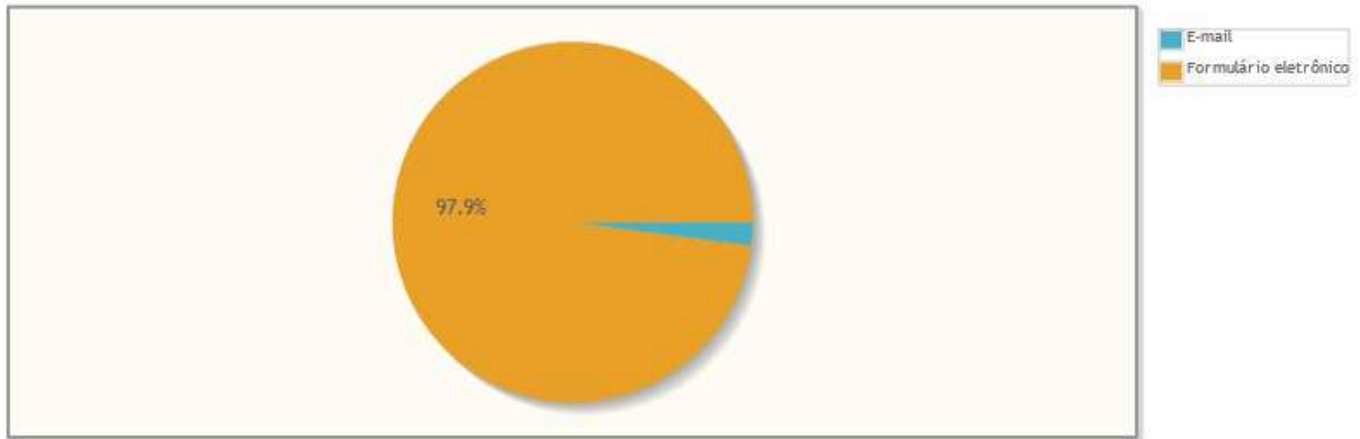
Percentual de manifestações segundo o tipo da manifestação



Tipo de manifestação	Quantidade	%
Denúncia para a Ouvidoria	2	4,26%
Dúvidas/Consultas para a Ouvidoria	16	34,04%
Elogio para a Ouvidoria	1	2,13%
Pedido de informações (Lei nº 12.527/2011)	6	12,77%
Reclamação para a Ouvidoria	22	46,81%
Total	47	100,00%

Manifestações por canal

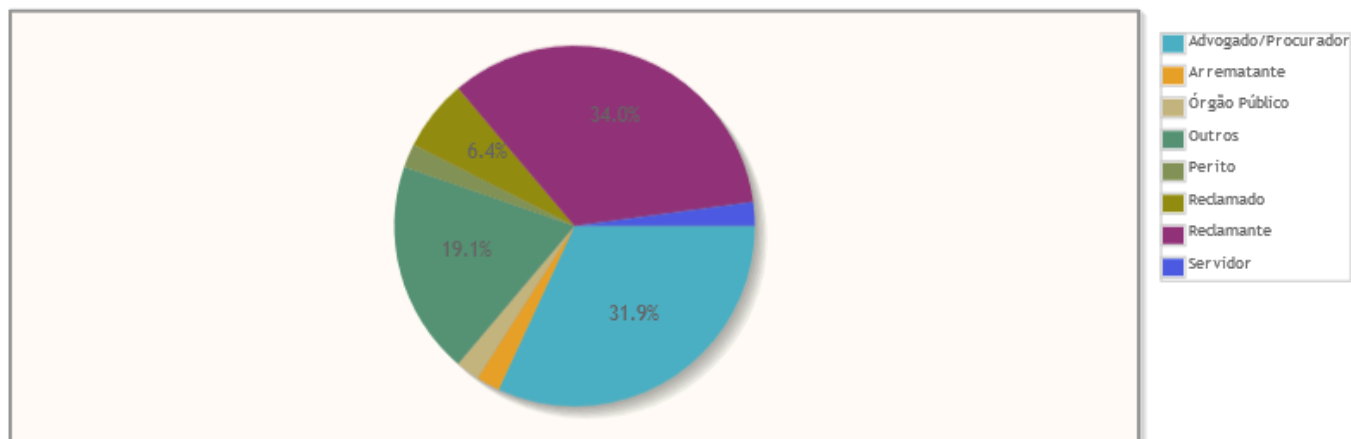
Percentual de manifestações segundo o canal



Canal	Quantidade	%
E-mail	1	2,13%
Formulário eletrônico	46	97,87%
Total	47	100,00%

Manifestações por relacionamento do manifestante

Percentual de manifestações segundo o relacionamento do demandante com o Tribunal



Relacionamento	Quantidade	%
Advogado/Procurador	15	31,91%
Arrematante	1	2,13%
Órgão Público	1	2,13%
Outros	9	19,15%
Perito	1	2,13%
Reclamado	3	6,38%
Reclamante	16	34,04%
Servidor	1	2,13%
Total	47	100,00%

