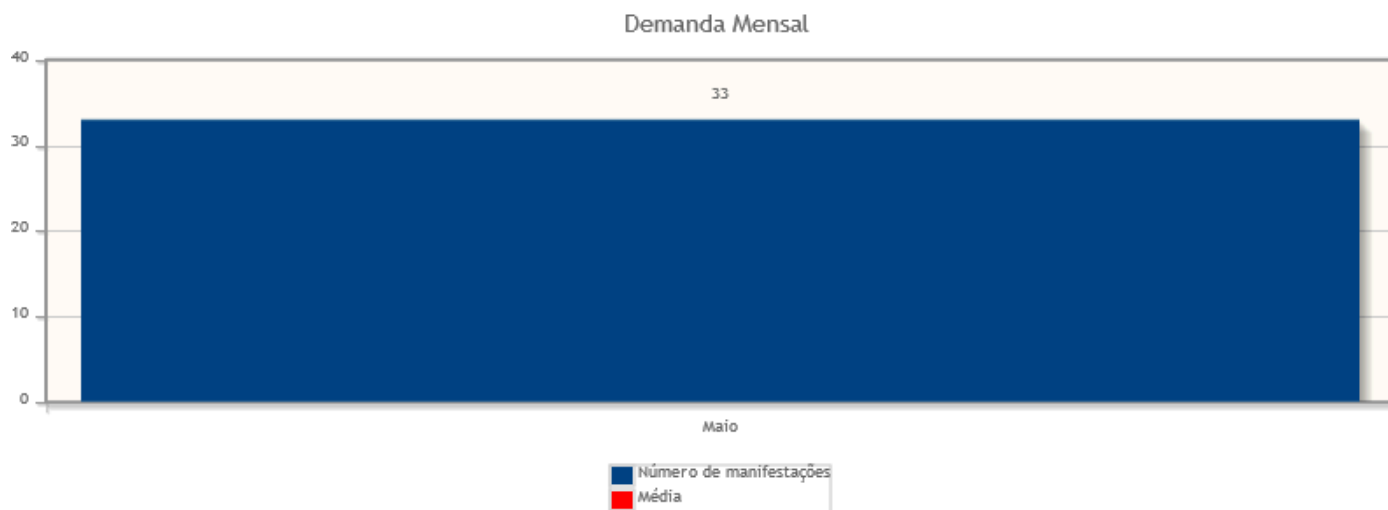


Intervalo de datas: 01/05/2021 a 31/05/2021.

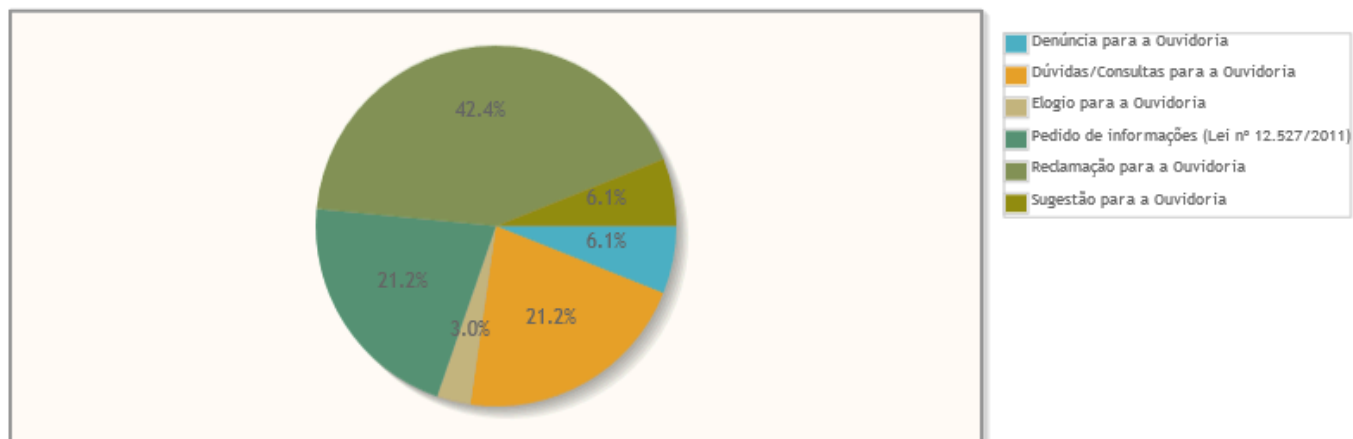
## Demanda Mensal

Quantidade de manifestações criadas, por mês.



## Manifestações por tipo

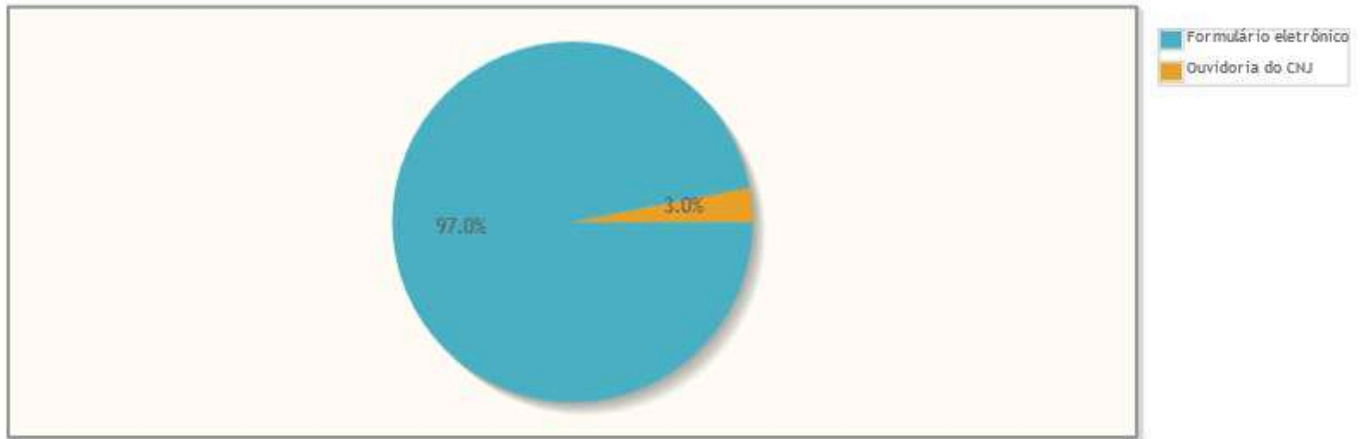
Percentual de manifestações segundo o tipo da manifestação



Tipo de manifestação	Quantidade	%
Denúncia para a Ouvidoria	2	6,06%
Dúvidas/Consultas para a Ouvidoria	7	21,21%
Elogio para a Ouvidoria	1	3,03%
Pedido de informações (Lei nº 12.527/2011)	7	21,21%
Reclamação para a Ouvidoria	14	42,42%
Sugestão para a Ouvidoria	2	6,06%
<b>Total</b>	<b>33</b>	<b>100,00%</b>

## Manifestações por canal

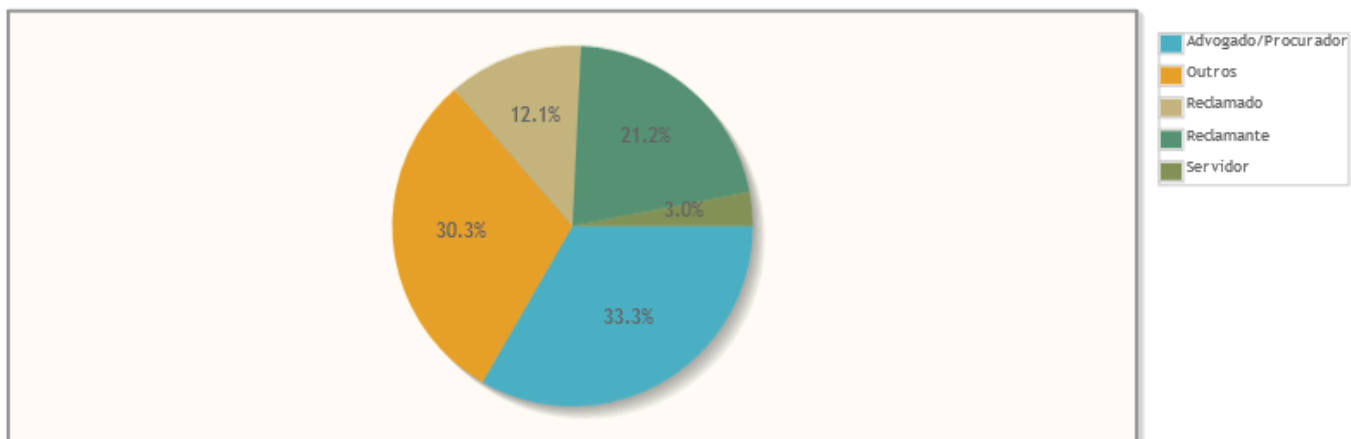
Percentual de manifestações segundo o canal



Canal	Quantidade	%
Formulário eletrônico	32	96,97%
Ouvidoria do CNJ	1	3,03%
Total	33	100,00%

## Manifestações por relacionamento do manifestante

Percentual de manifestações segundo o relacionamento do demandante com o Tribunal



Relacionamento	Quantidade	%
Advogado/Procurador	11	33,33%
Outros	10	30,30%
Reclamado	4	12,12%
Reclamante	7	21,21%
Servidor	1	3,03%
Total	33	100,00%

