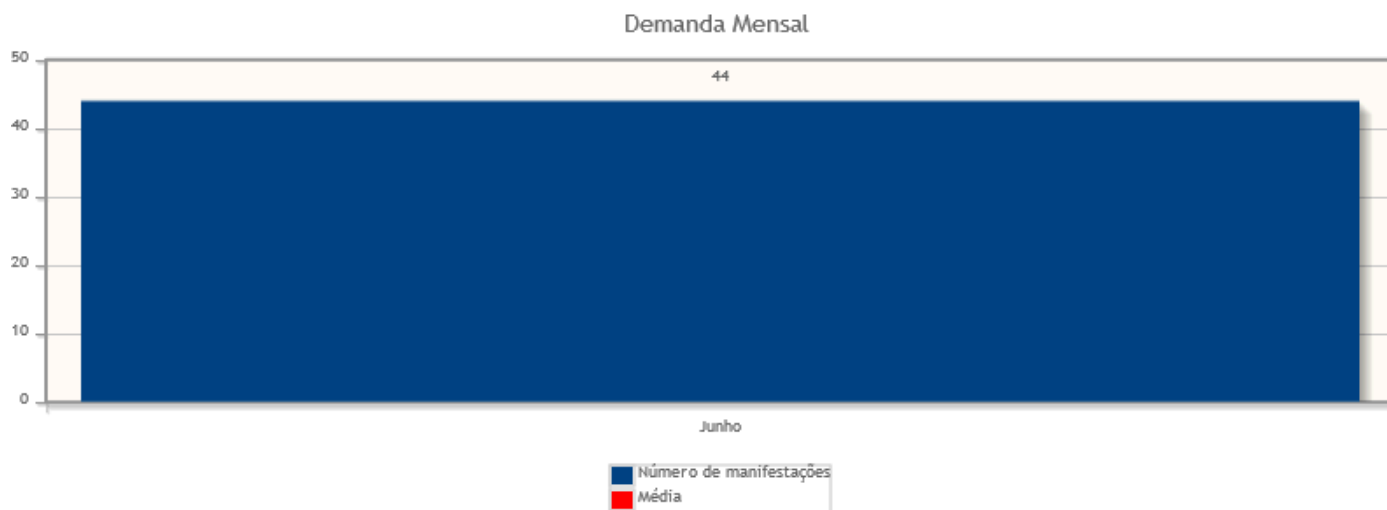


Intervalo de datas: 01/06/2021 a 30/06/2021.

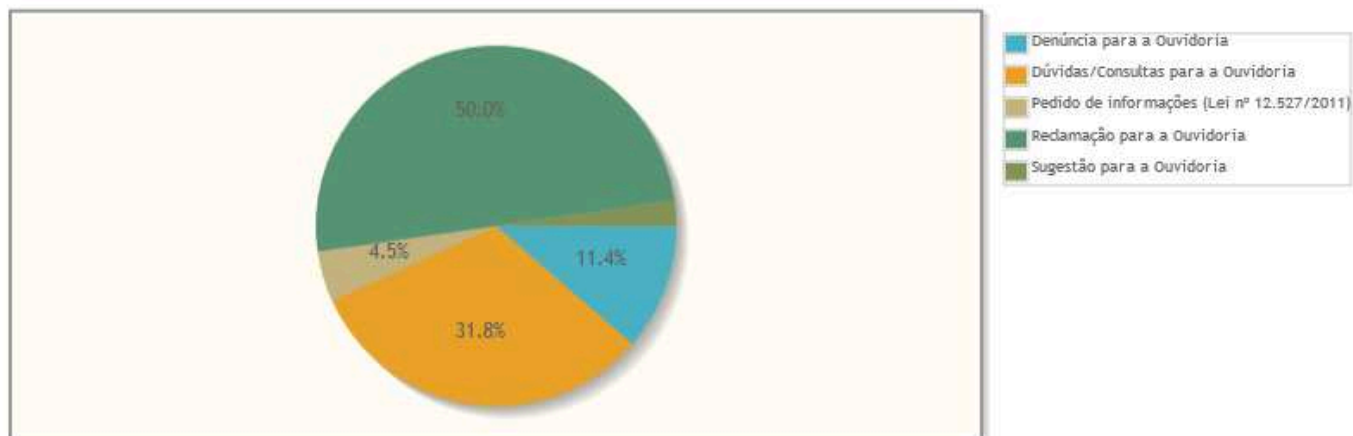
## Demanda Mensal

Quantidade de manifestações criadas, por mês.



## Manifestações por tipo

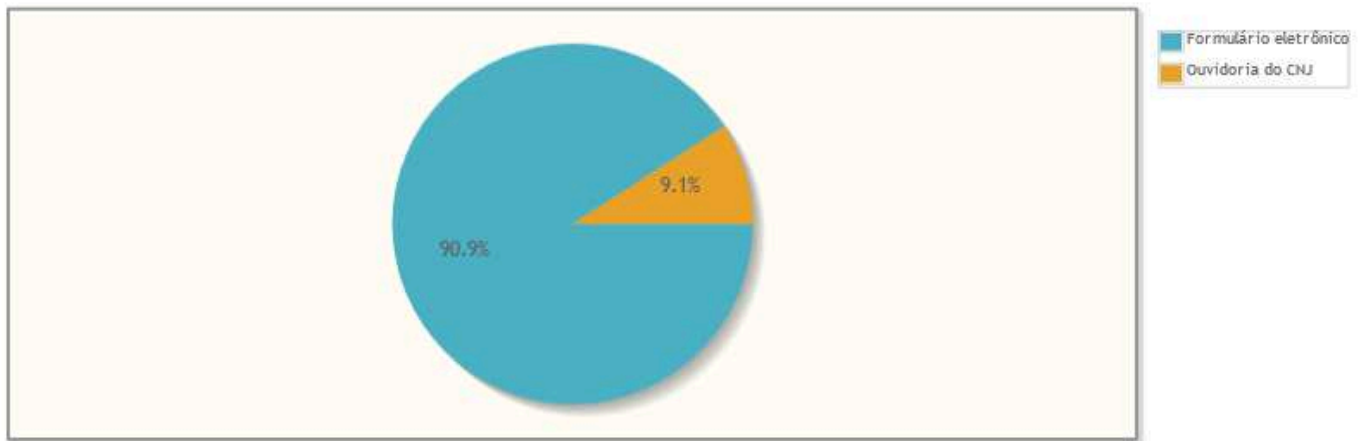
Percentual de manifestações segundo o tipo da manifestação



Tipo de manifestação	Quantidade	%
Denúncia para a Ouvidoria	5	11,36%
Dúvidas/Consultas para a Ouvidoria	14	31,82%
Pedido de informações (Lei nº 12.527/2011)	2	4,55%
Reclamação para a Ouvidoria	22	50,00%
Sugestão para a Ouvidoria	1	2,27%
Total	44	100,00%

## Manifestações por canal

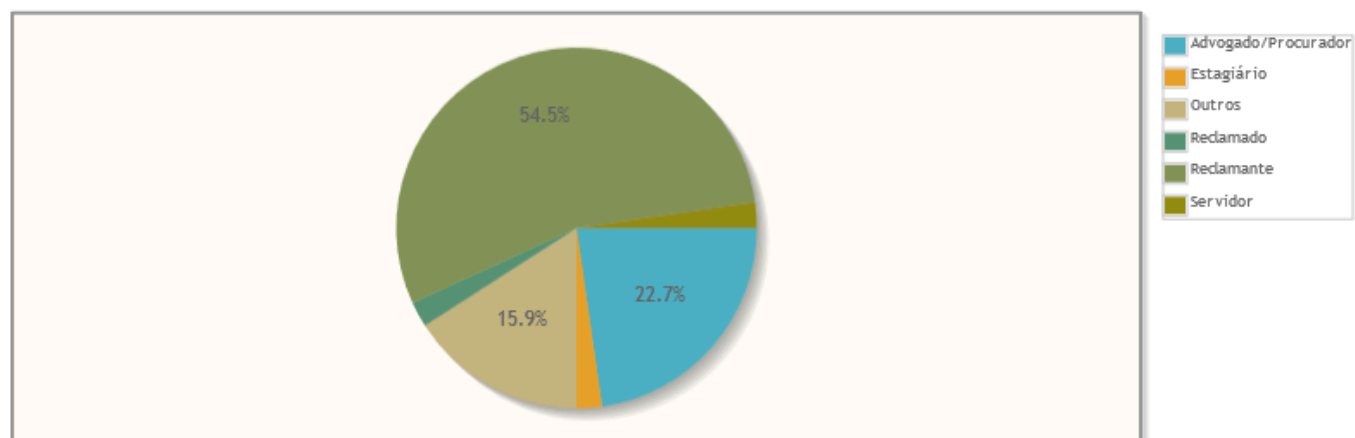
Percentual de manifestações segundo o canal



Canal	Quantidade	%
Formulário eletrônico	40	90,91%
Ouvidoria do CNJ	4	9,09%
Total	44	100,00%

## Manifestações por relacionamento do manifestante

Percentual de manifestações segundo o relacionamento do demandante com o Tribunal

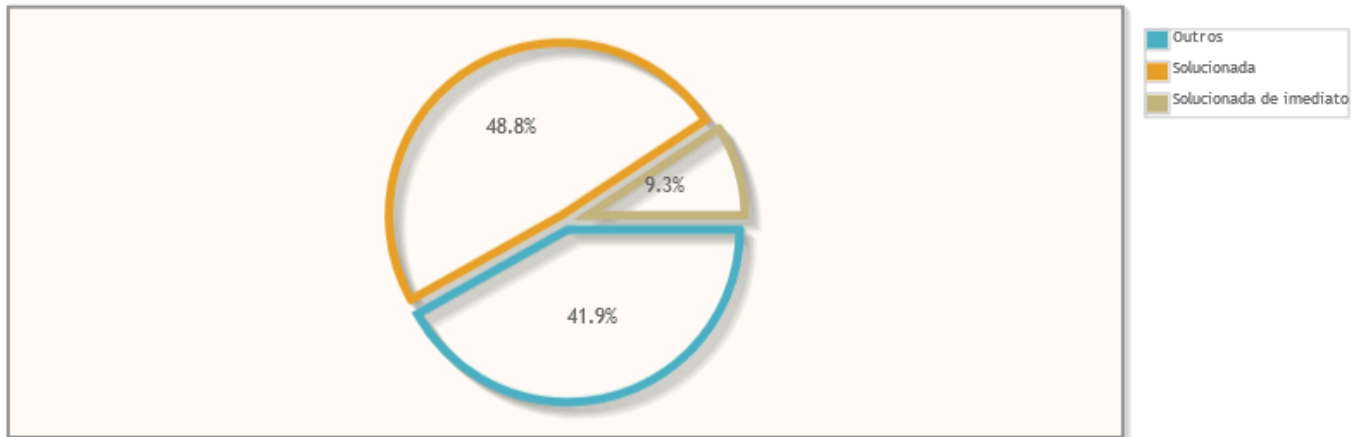


Relacionamento	Quantidade	%
Advogado/Procurador	10	22,73%
Estagiário	1	2,27%
Outros	7	15,91%
Reclamado	1	2,27%
Reclamante	24	54,55%
Servidor	1	2,27%
Total	44	100,00%

# Manifestações por resolução

## Motivo do arquivamento das manifestações

Percentual de manifestações segundo a resolução



Resolução	Quantidade	%
Outros	18	41,86%
Solucionada	21	48,84%
Solucionada de imediato	4	9,30%
Total	43	100,00%

## Tempo de Tramitação

Número médio de dias para arquivamento, por mês da manifestação.

