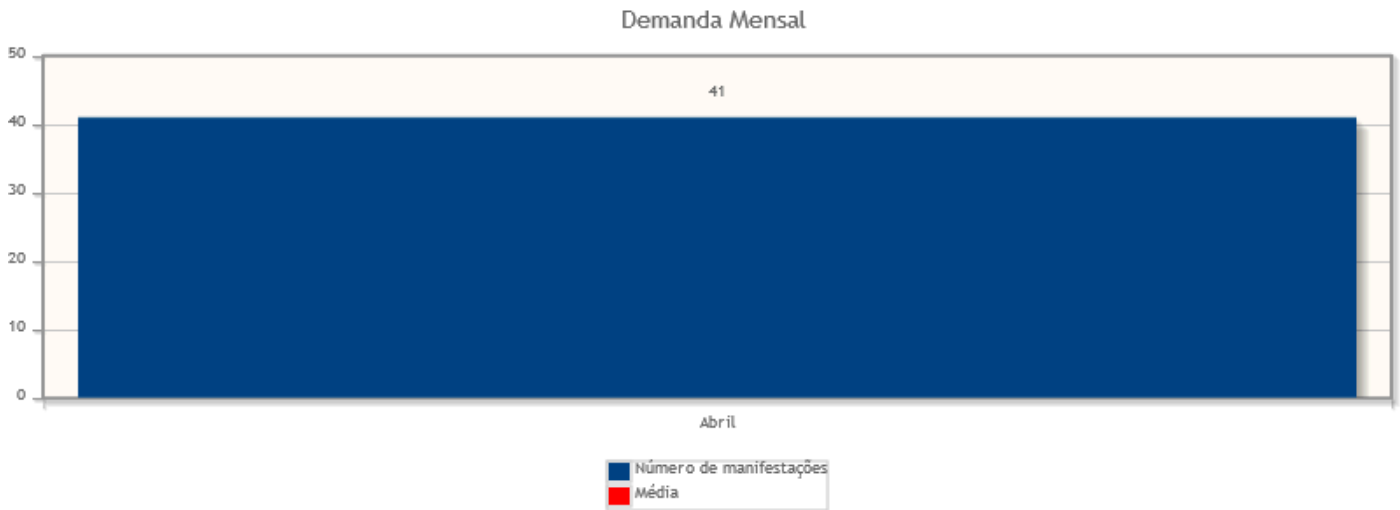


Intervalo de datas: 01/04/2021 a 30/04/2021.

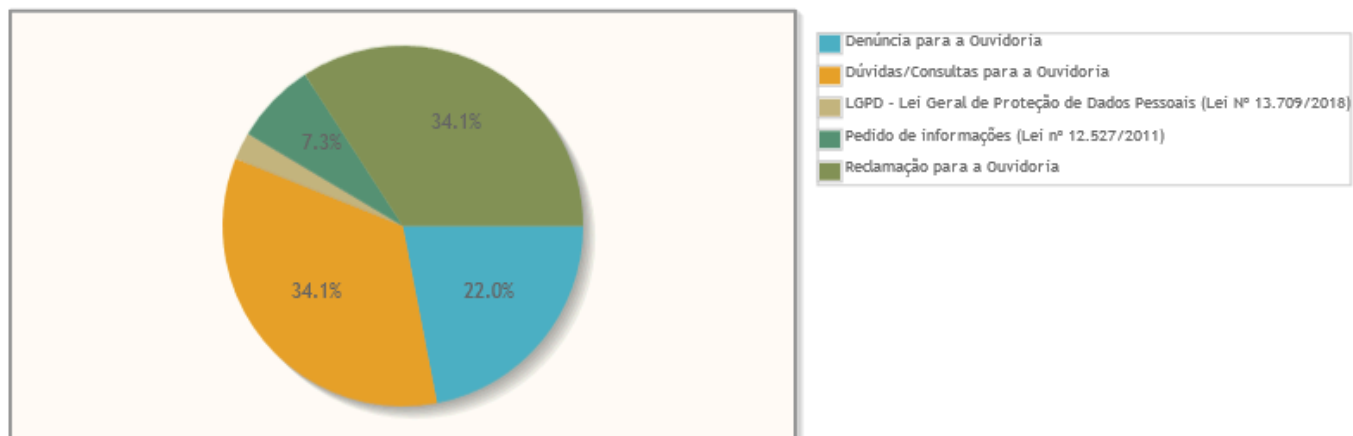
## Demanda Mensal

Quantidade de manifestações criadas, por mês.



## Manifestações por tipo

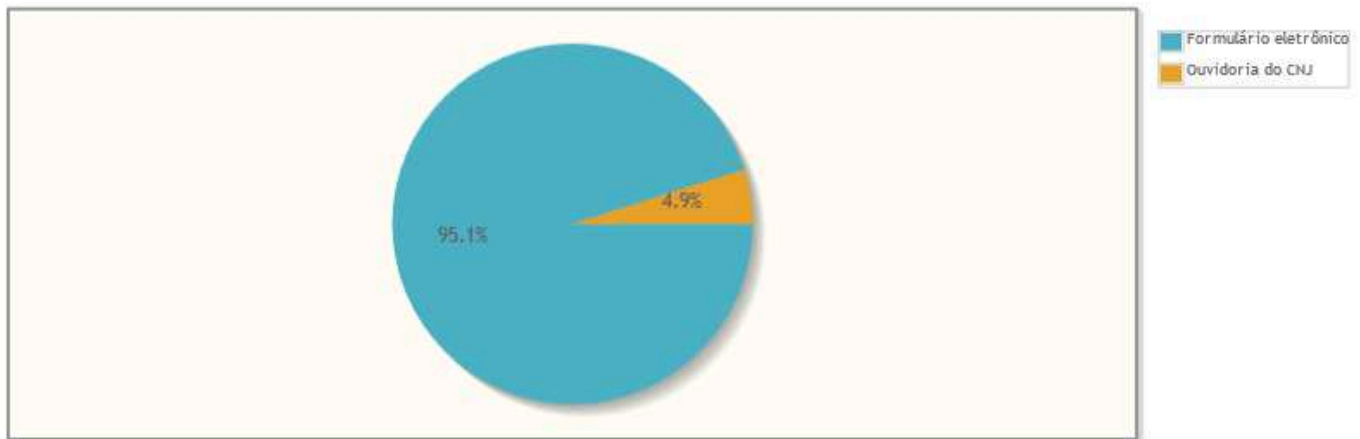
Percentual de manifestações segundo o tipo da manifestação



| Tipo de manifestação  | Quantidade | %              |
|---|------------|----------------|
| Denúncia para a Ouvidoria   | 9          | 21,95%         |
| Dúvidas/Consultas para a Ouvidoria                                  | 14         | 34,15%         |
| LGPD - Lei Geral de Proteção de Dados Pessoais (Lei Nº 13.709/2018) | 1          | 2,44%          |
| Pedido de informações (Lei nº 12.527/2011)                          | 3          | 7,32%          |
| Reclamação para a Ouvidoria   | 14         | 34,15%         |
| <b>Total</b>  | <b>41</b>  | <b>100,00%</b> |

## Manifestações por canal

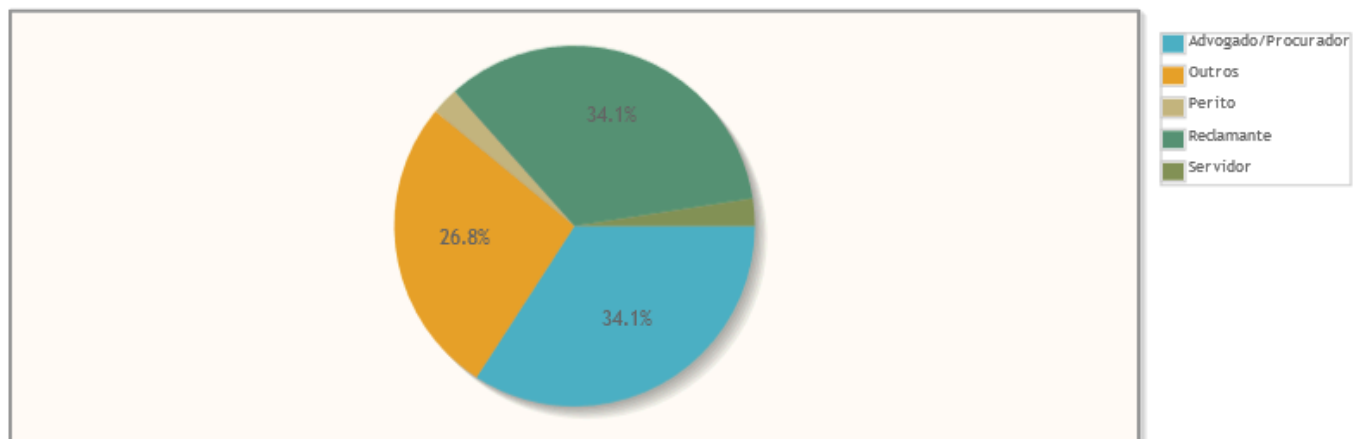
Percentual de manifestações segundo o canal



| Canal                 | Quantidade | %       |
|-----------------------|------------|---------|
| Formulário eletrônico | 39         | 95,12%  |
| Ouvidoria do CNJ      | 2          | 4,88%   |
| Total                 | 41         | 100,00% |

## Manifestações por relacionamento do manifestante

Percentual de manifestações segundo o relacionamento do demandante com o Tribunal



| Relacionamento      | Quantidade | %       |
|---------------------|------------|---------|
| Advogado/Procurador | 14         | 34,15%  |
| Outros              | 11         | 26,83%  |
| Perito              | 1          | 2,44%   |
| Reclamante          | 14         | 34,15%  |
| Servidor            | 1          | 2,44%   |
| Total               | 41         | 100,00% |

