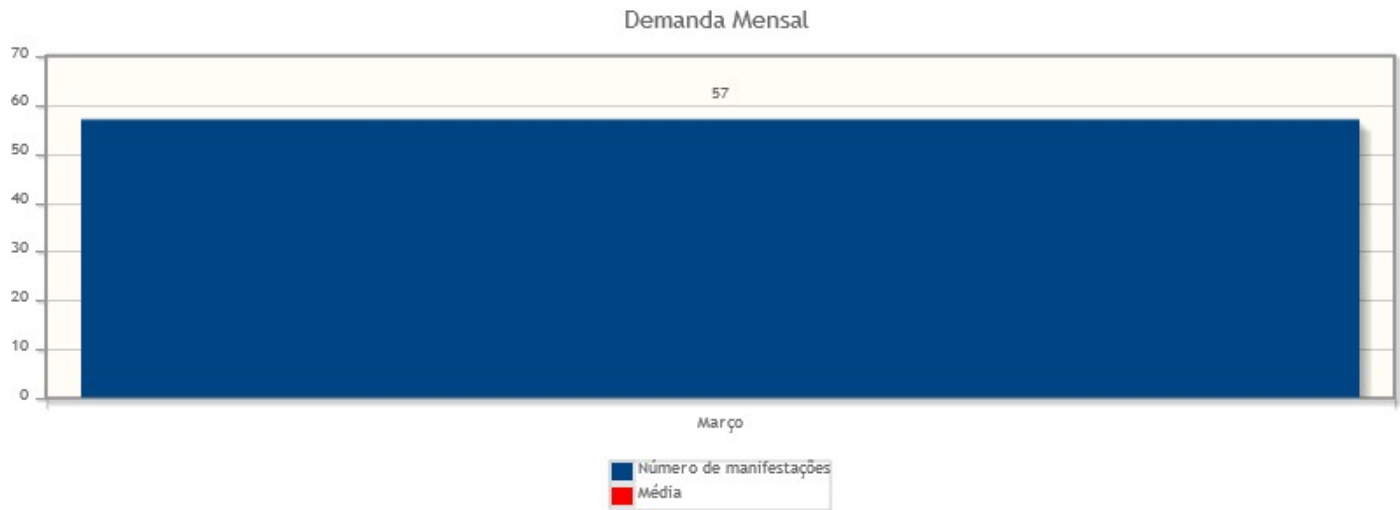


Intervalo de datas: 01/03/2020 a 31/03/2020.

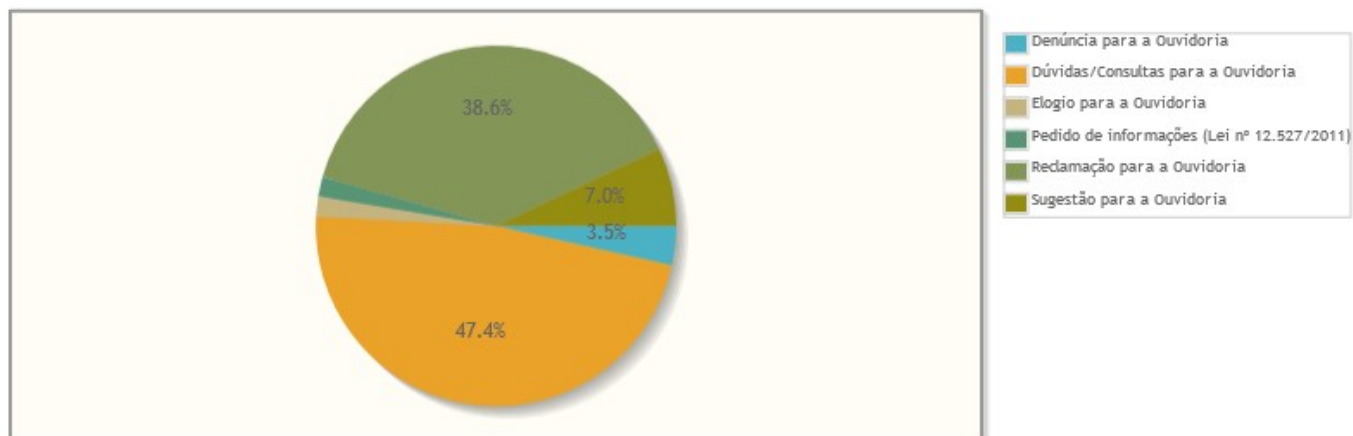
Demanda Mensal

Quantidade de manifestações criadas, por mês.



Manifestações por tipo

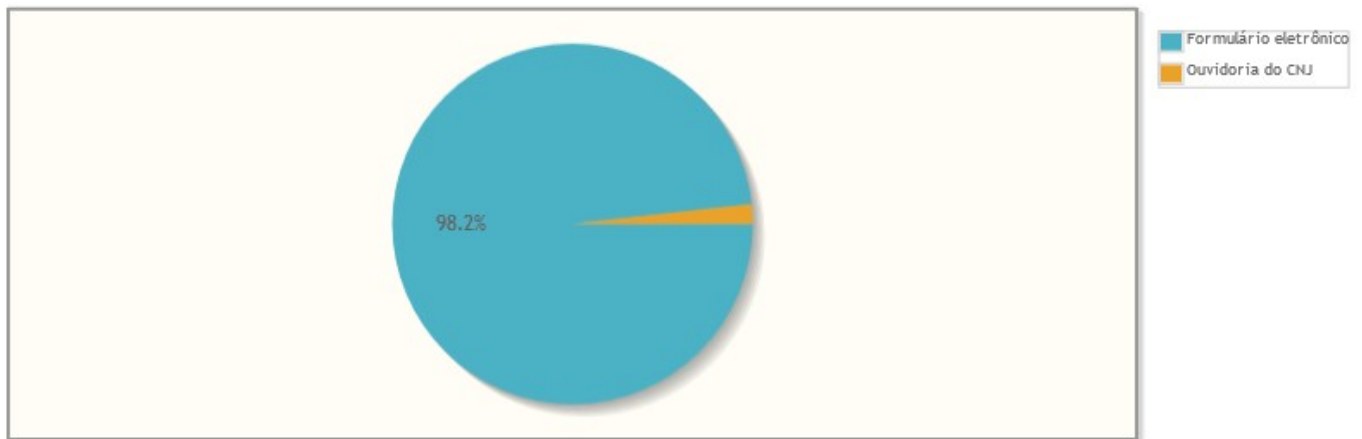
Percentual de manifestações segundo o tipo da manifestação



Tipo de manifestação	Quantidade	%
Denúncia para a Ouvidoria	2	3,51%
Dúvidas/Consultas para a Ouvidoria	27	47,37%
Elogio para a Ouvidoria	1	1,75%
Pedido de informações (Lei nº 12.527/2011)	1	1,75%
Reclamação para a Ouvidoria	22	38,60%
Sugestão para a Ouvidoria	4	7,02%
Total	57	100,00%

Manifestações por canal

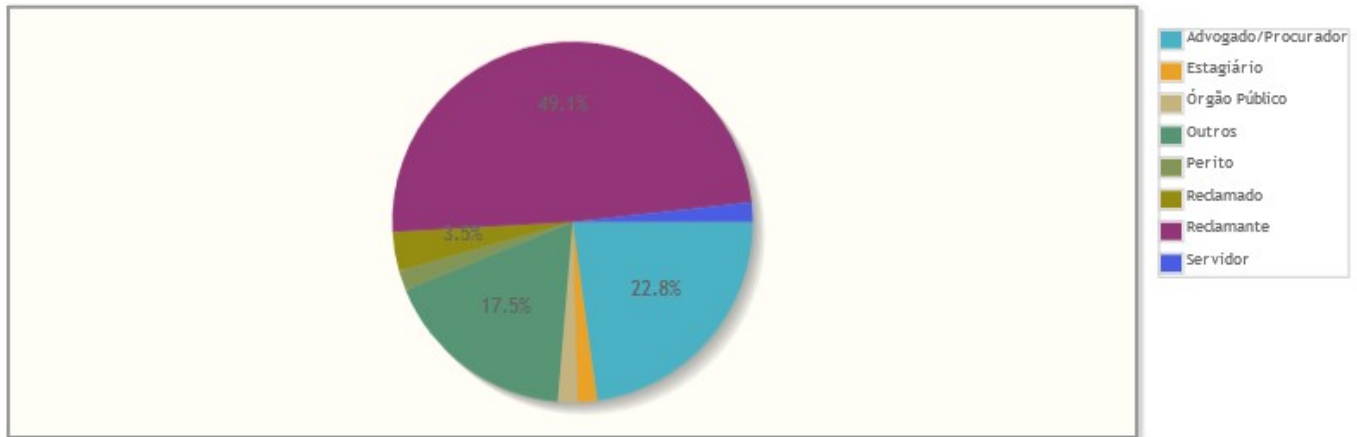
Percentual de manifestações segundo o canal



Canal	Quantidade	%
Formulário eletrônico	56	98,25%
Ouvidoria do CNJ	1	1,75%
Total	57	100,00%

Manifestações por relacionamento do manifestante

Percentual de manifestações segundo o relacionamento do demandante com o Tribunal



Relacionamento	Quantidade	%
Advogado/Procurador	13	22,81%
Estagiário	1	1,75%
Órgão Público	1	1,75%
Outros	10	17,54%
Perito	1	1,75%
Reclamado	2	3,51%
Reclamante	28	49,12%
Servidor	1	1,75%
Total	57	100,00%

