

Intervalo de datas: 01/02/2020 a 29/02/2020.

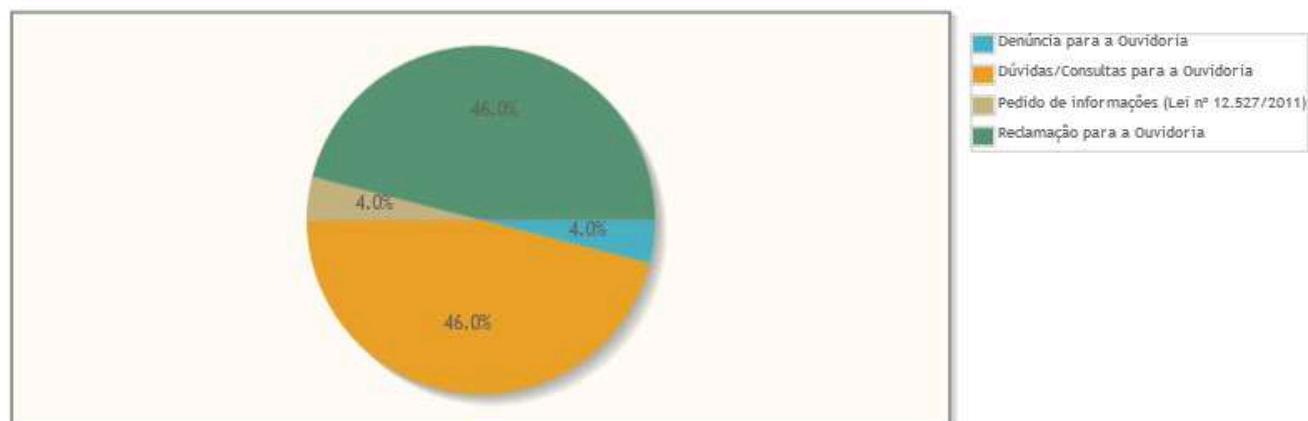
## Demanda Mensal

Quantidade de manifestações criadas, por mês.



## Manifestações por tipo

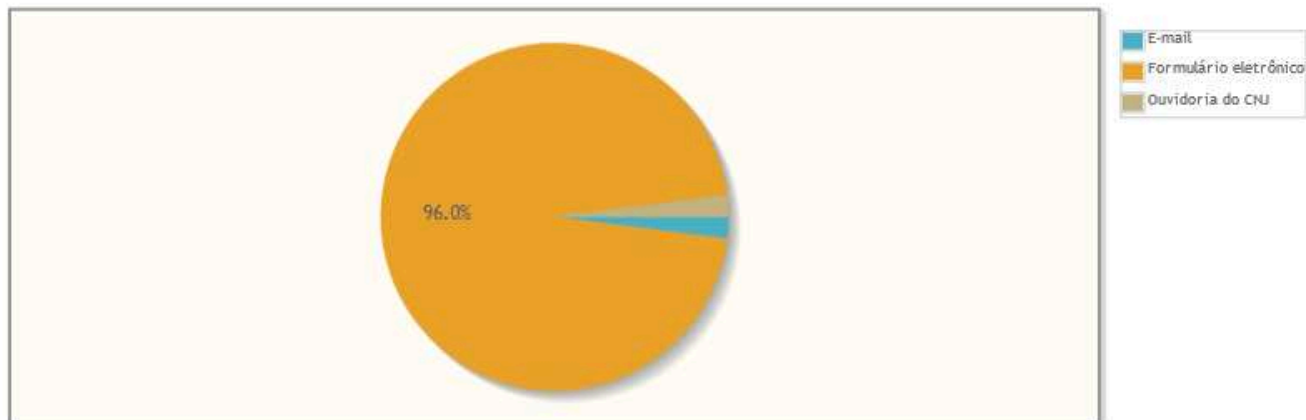
Percentual de manifestações segundo o tipo da manifestação



| Tipo de manifestação                       | Quantidade | %       |
|--|------------|---------|
| Denúncia para a Ouvidoria                  | 2          | 4,00%   |
| Dúvidas/Consultas para a Ouvidoria         | 23         | 46,00%  |
| Pedido de informações (Lei nº 12.527/2011) | 2          | 4,00%   |
| Reclamação para a Ouvidoria                | 23         | 46,00%  |
| Total                                      | 50         | 100,00% |

## Manifestações por canal

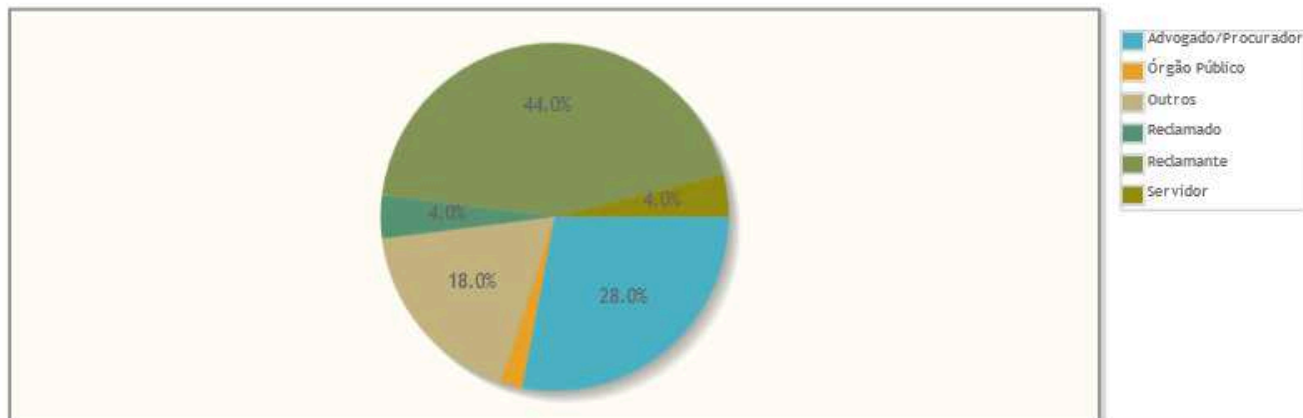
Percentual de manifestações segundo o canal



| Canal                 | Quantidade | %       |
|-----------------------|------------|---------|
| E-mail                | 1          | 2,00%   |
| Formulário eletrônico | 48         | 96,00%  |
| Ouvidoria do CNJ      | 1          | 2,00%   |
| Total                 | 50         | 100,00% |

## Manifestações por relacionamento do manifestante

Percentual de manifestações segundo o relacionamento do demandante com o Tribunal



| Relacionamento      | Quantidade | %       |
|---------------------|------------|---------|
| Advogado/Procurador | 14         | 28,00%  |
| Órgão Público       | 1          | 2,00%   |
| Outros              | 9          | 18,00%  |
| Reclamado           | 2          | 4,00%   |
| Reclamante          | 22         | 44,00%  |
| Servidor            | 2          | 4,00%   |
| Total               | 50         | 100,00% |

