

Intervalo de datas: 01/10/2019 a 31/10/2019.

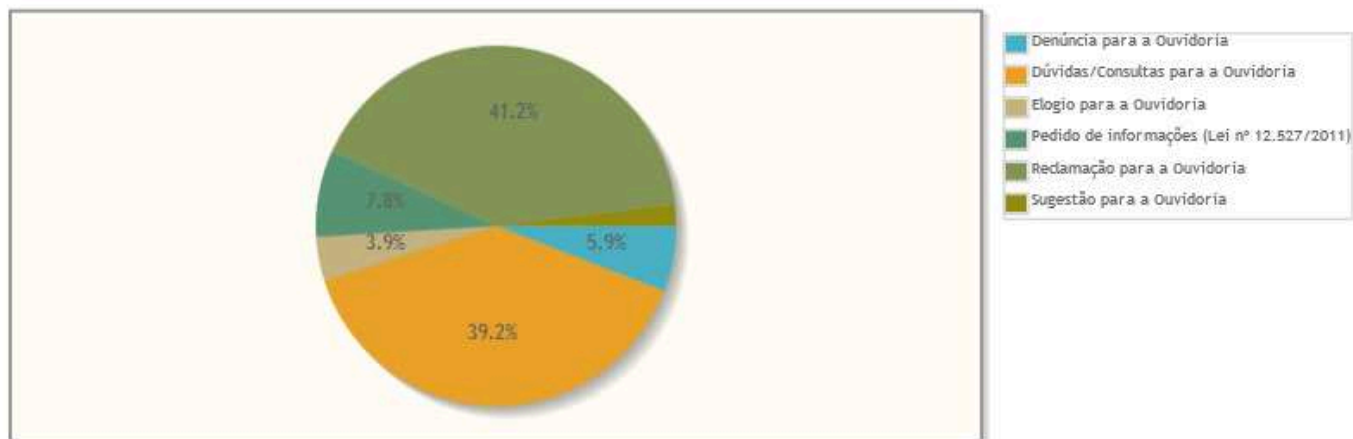
## Demanda Mensal

Quantidade de manifestações criadas, por mês.



## Manifestações por tipo

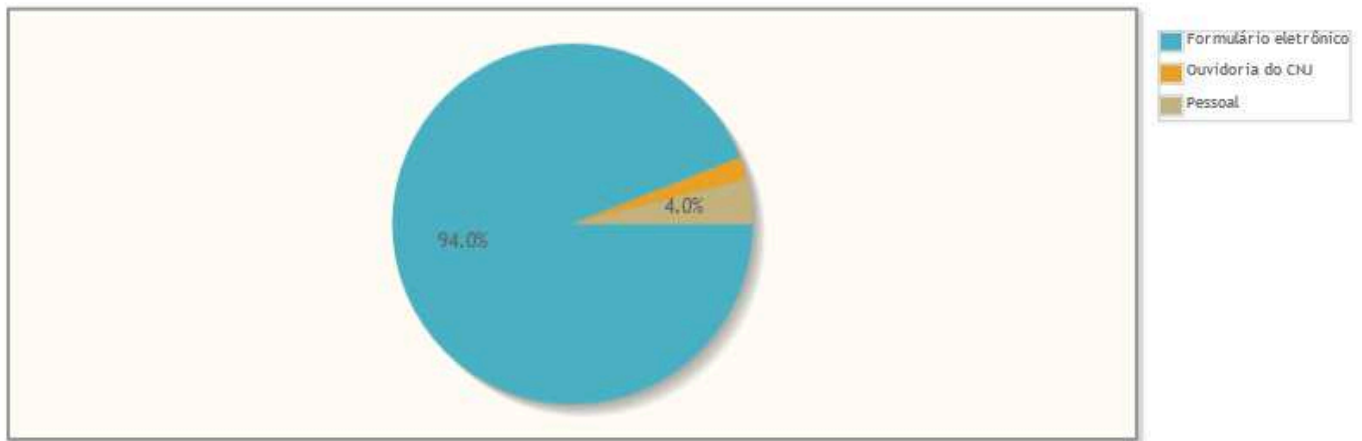
Percentual de manifestações segundo o tipo da manifestação



Tipo de manifestação	Quantidade	%
Denúncia para a Ouvidoria	3	5,88%
Dúvidas/Consultas para a Ouvidoria	20	39,22%
Elogio para a Ouvidoria	2	3,92%
Pedido de informações (Lei nº 12.527/2011)	4	7,84%
Reclamação para a Ouvidoria	21	41,18%
Sugestão para a Ouvidoria	1	1,96%
Total	51	100,00%

## Manifestações por canal

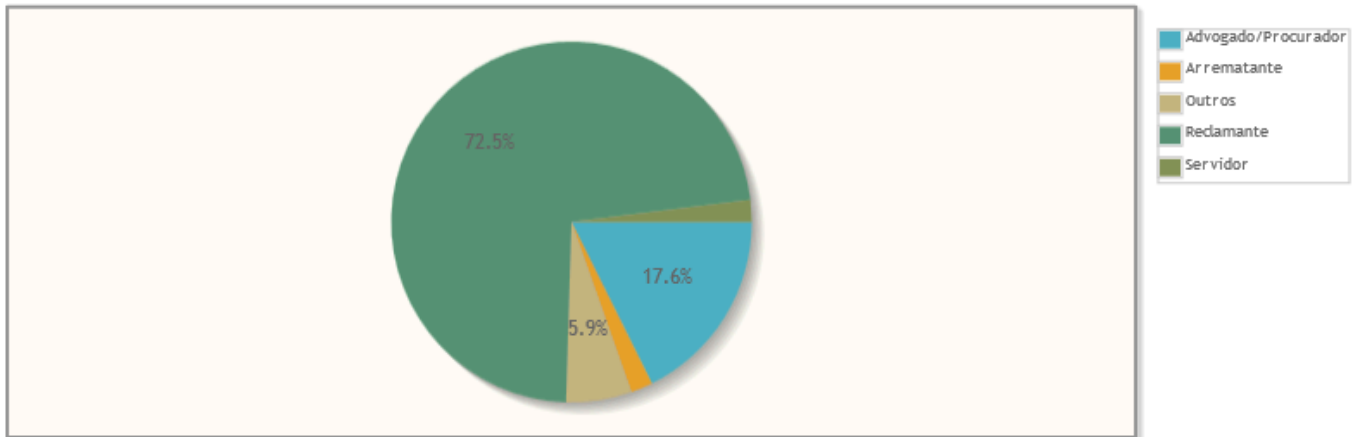
Percentual de manifestações segundo o canal



Canal	Quantidade	%
Formulário eletrônico	47	94,00%
Ouvidoria do CNJ	1	2,00%
Pessoal	2	4,00%
Total	50	100,00%

## Manifestações por relacionamento do manifestante

Percentual de manifestações segundo o relacionamento do demandante com o Tribunal



Relacionamento	Quantidade	%
Advogado/Procurador	9	17,65%
Arrematante	1	1,96%
Outros	3	5,88%
Reclamante	37	72,55%
Servidor	1	1,96%
Total	51	100,00%

