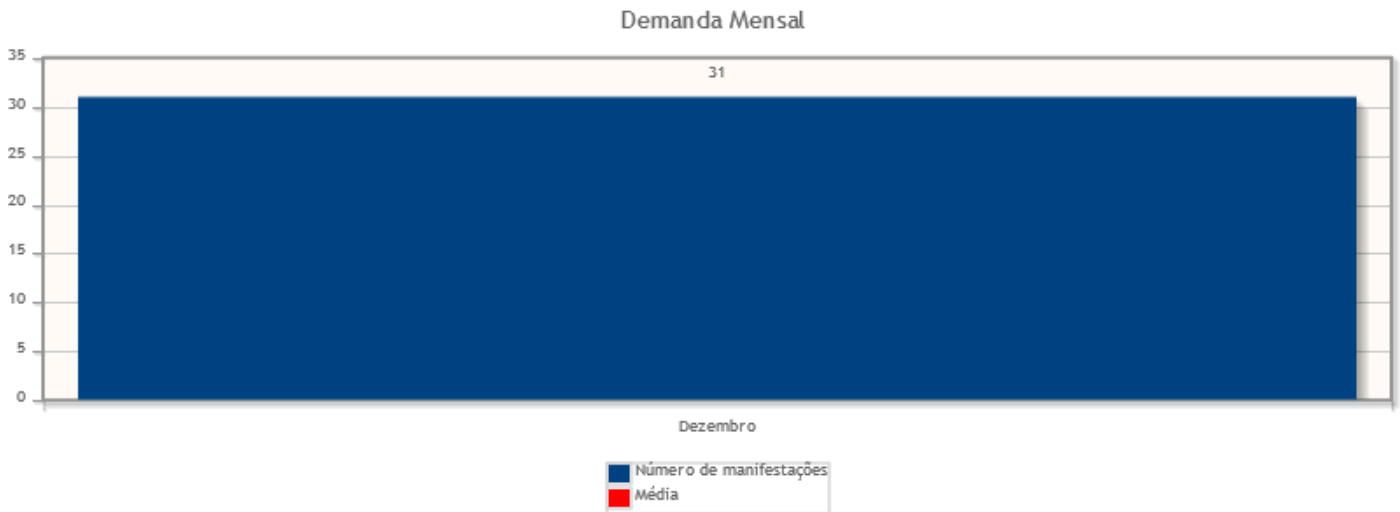


Intervalo de datas: 01/12/2019 a 31/12/2019.

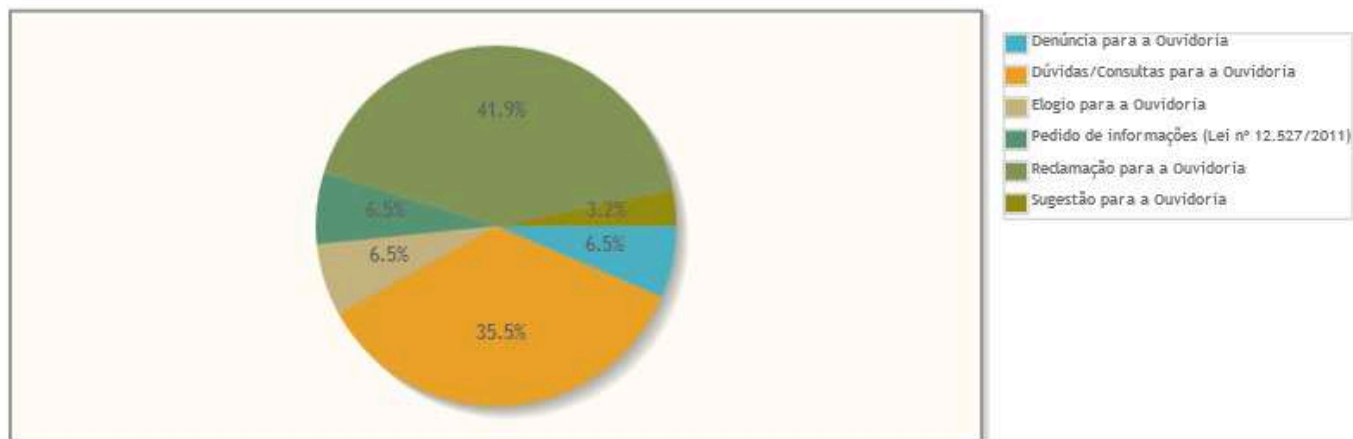
## Demanda Mensal

Quantidade de manifestações criadas, por mês.



## Manifestações por tipo

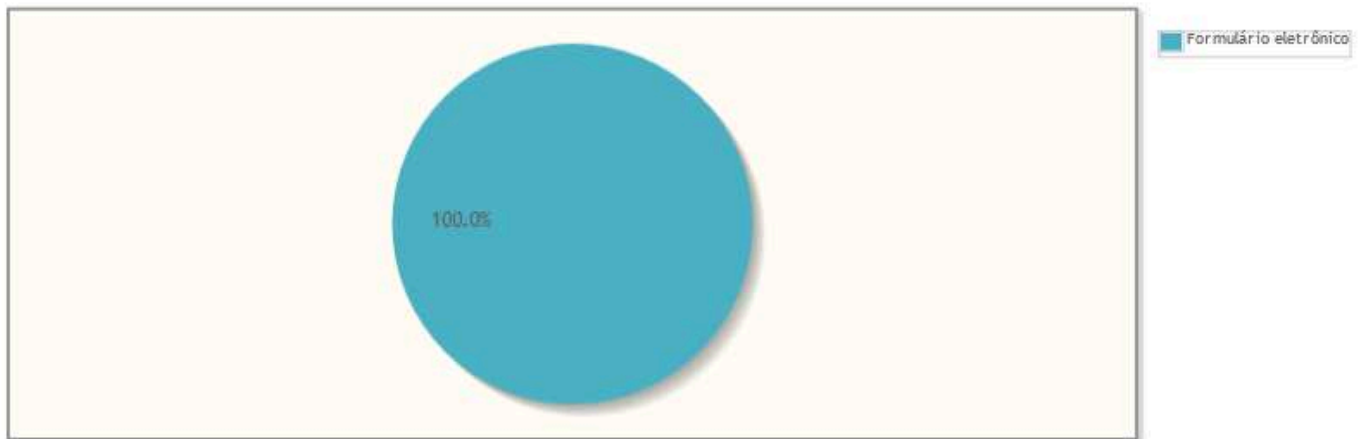
Percentual de manifestações segundo o tipo da manifestação



Tipo de manifestação	Quantidade	%
Denúncia para a Ouvidoria	2	6,45%
Dúvidas/Consultas para a Ouvidoria	11	35,48%
Elogio para a Ouvidoria	2	6,45%
Pedido de informações (Lei nº 12.527/2011)	2	6,45%
Reclamação para a Ouvidoria	13	41,94%
Sugestão para a Ouvidoria	1	3,23%
<b>Total</b>	<b>31</b>	<b>100,00%</b>

## Manifestações por canal

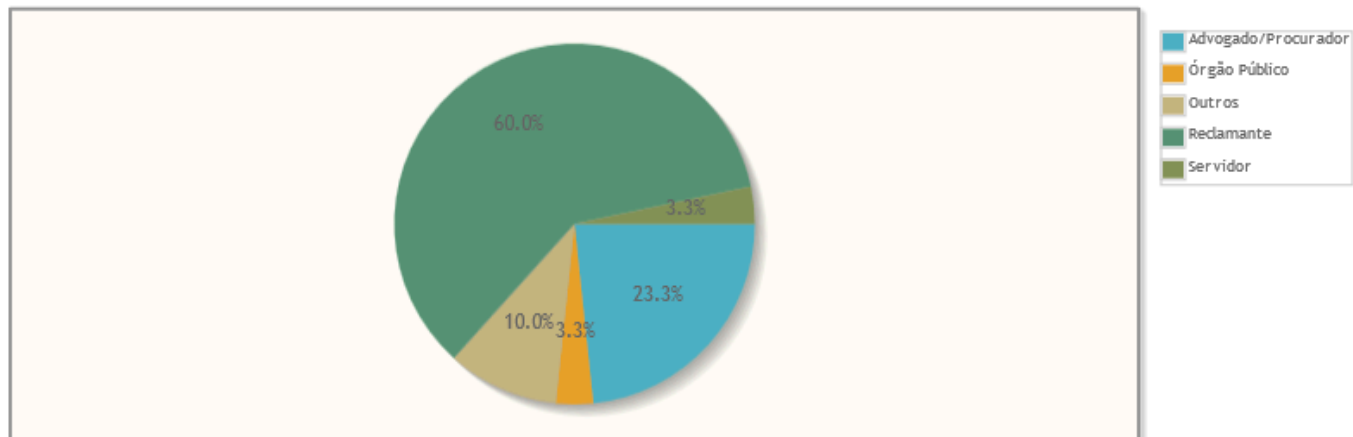
Percentual de manifestações segundo o canal



Canal	Quantidade	%
Formulário eletrônico	30	100,00%
Total	30	100,00%

## Manifestações por relacionamento do manifestante

Percentual de manifestações segundo o relacionamento do demandante com o Tribunal



Relacionamento	Quantidade	%
Advogado/Procurador	7	23,33%
Órgão Público	1	3,33%
Outros	3	10,00%
Reclamante	18	60,00%
Servidor	1	3,33%
Total	30	100,00%

