




Relatórios da Ouvidoria

Emitido em
03/12/2018
10:50:00

Intervalo de datas: 01/11/2018 a 30/11/2018.

Demanda Mensal

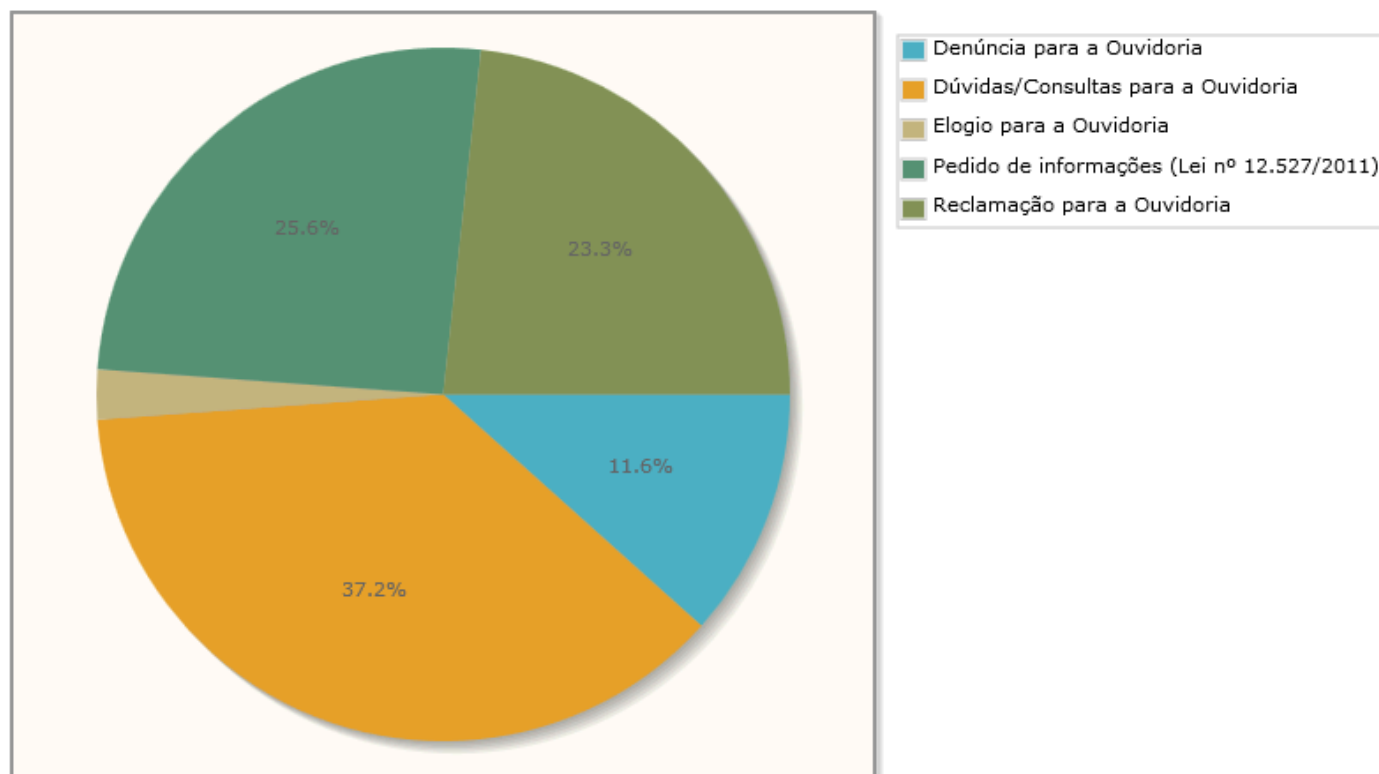
Quantidade de manifestações criadas, por mês.



Manifestações por tipo

Quantidade de manifestações criadas, por tipo.

Percentual de manifestações segundo o tipo da manifestação

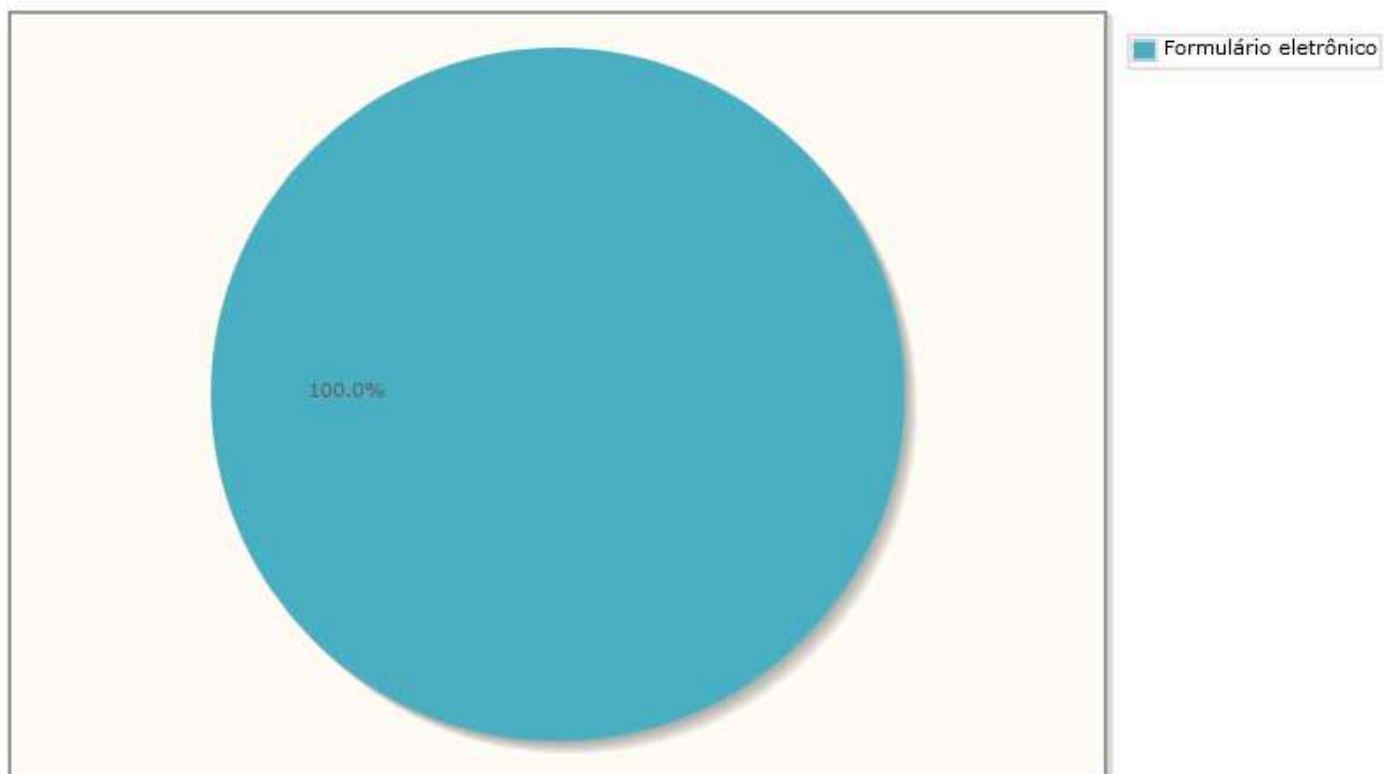


Tipo de manifestação	Quantidade	%
Denúncia para a Ouvidoria	5	11,63%
Dúvidas/Consultas para a Ouvidoria	16	37,21%
Elogio para a Ouvidoria	1	2,33%
Pedido de informações (Lei nº 12.527/2011)	11	25,58%
Reclamação para a Ouvidoria	10	23,26%
Total	43	100,00%

Manifestações por canal

Quantidade de manifestações criadas, por canal.

Percentual de manifestações segundo o canal

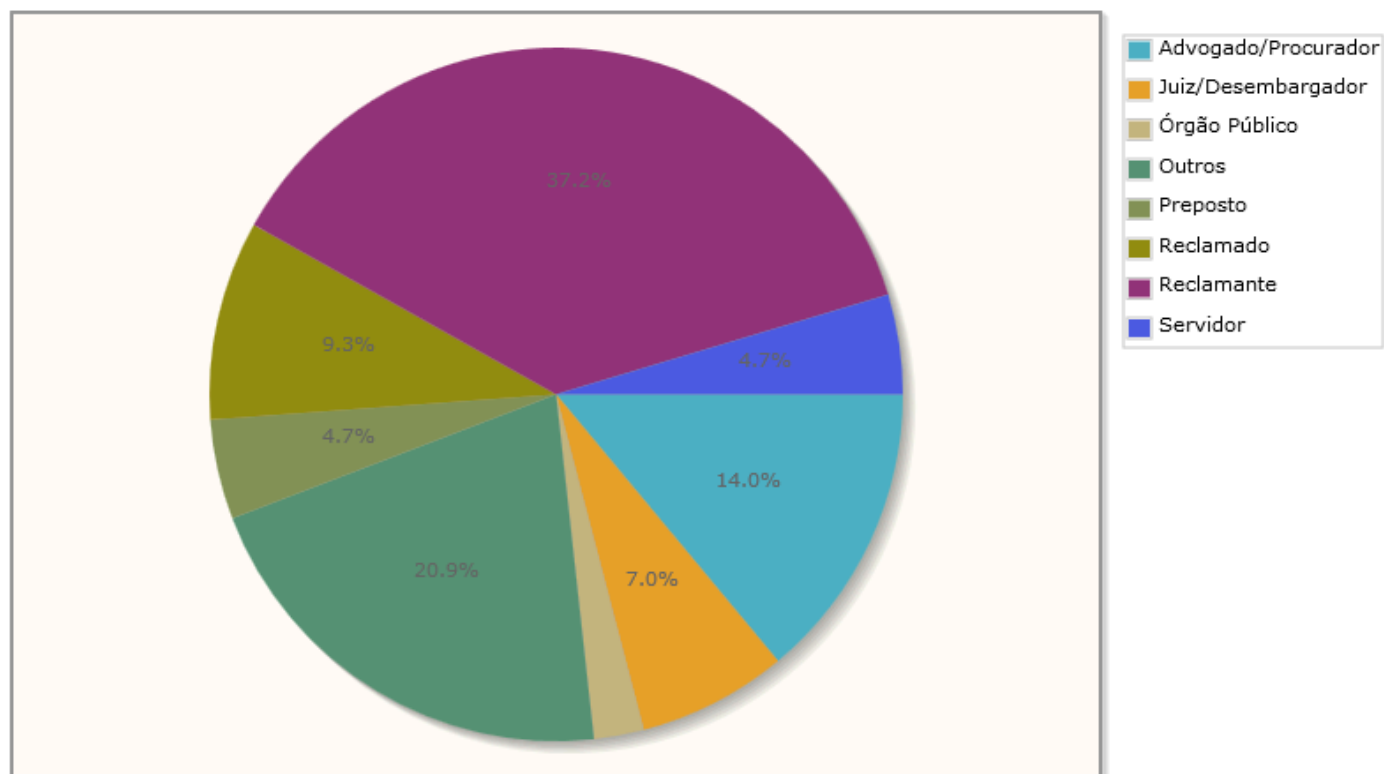


	Canal da manifestação	Quantidade	%
Formulário eletrônico		43	100,00%
	Total	43	100,00%

Manifestações por relacionamento do manifestante

Quantidade de manifestações criadas, por relacionamento do manifestante.

Percentual de manifestações segundo o relacionamento do demandante com o Tribunal



Tipo de relacionamento	Quantidade	%
Advogado/Procurador	6	13,95%
Juiz/Desembargador	3	6,98%
Órgão Público	1	2,33%
Outros	9	20,93%
Preposto	2	4,65%
Reclamado	4	9,30%
Reclamante	16	37,21%
Servidor	2	4,65%
Total	43	100,00%