

BOLETIM ESTATÍSTICO

MOVIMENTO JUDICIÁRIO
DO TRIBUNAL
(2ª INSTÂNCIA)

NOVEMBRO DE 2013

Setor de Estatística





Tribunal Regional do Trabalho da 7ª Região

ESTATÍSTICA

SUMÁRIO

Processos Recebidos e Solucionados	1
Produtividade dos Magistrados do Tribunal – Relator	2
Produtividade dos Magistrados do Tribunal – Revisor	3
Gráficos de Relator e Revisor	4
Acórdãos, Arrecadação e Precatórios	5

Os quantitativos constantes desse boletim estatístico foram atualizados pelo sistema e-Gestão em 29/05/2015.

NOVEMBRO/2013

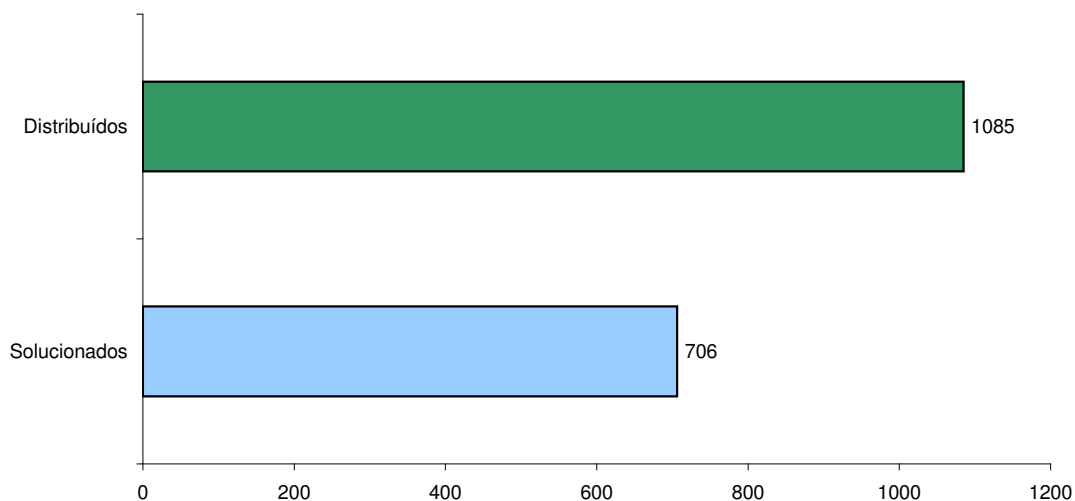


TRIBUNAL REGIONAL DO TRABALHO DA 7ª REGIÃO
BOLETIM ESTATÍSTICO DAS ATIVIDADES JUDICIAIS DO TRIBUNAL - NOVEMBRO 2013

QUADRO I
MOVIMENTO PROCESSUAL

DISTRIBUÍDOS	
Casos Novos	848
Recursos internos	230
Processos recebidos para novo julgamento	7
Total	1085
AUTUADOS	
Ações Originárias	2
Recursos	511
Total	513
MINISTÉRIO PÚBLICO DO TRABALHO	
Remetidos	292
Devolvidos	277
Saldo	108
SOLUCIONADOS	
Ações Originárias e Recursos	592
Recursos internos	114
Total	706

Processos Distribuídos x Processos Solucionados - Novembro 2013





TRIBUNAL REGIONAL DO TRABALHO DA 7ª REGIÃO
BOLETIM ESTATÍSTICO DAS ATIVIDADES JUDICIAIS DO TRIBUNAL - NOVEMBRO 2013
QUADRO II

Magistrados	Processos em tramitação																					
	Saldo anterior em 31/10/13				Recebidos para relatar (conclusos)			Restituídos									Ajustes		Saldo atual em 30/11/13			
	No prazo	Prazo vencido	Sus-pensos ou sobrestados	Total	Ações originárias e recursos	Recursos Internos	Total	Com visto	Com decisão monocrática	Por impedimento ou suspeição	Para remessa ao MPT	Para cumprimento de diligência	Para tentativa de conciliação	Outros	Total	Entrada	Saída	No prazo	Prazo vencido	Sus-pensos ou sobrestados	Total	
ANTONIO MARQUES CAVALCANTE FILHO	32	2	0	34	98	22	120	89	0	1	0	1	0	9	100	0	0	51	3	0	54	
CLAUDIO SOARES PIRES	38	1	0	39	12	9	21	46	2	0	0	0	0	2	50	0	0	6	0	0	6	
DULCINA DE HOLANDA PALHANO	137	4	0	141	55	56	111	128	1	0	0	1	0	22	152	0	0	70	31	0	101	
DURVAL CÉSAR DE VASCONCELOS MAIA	105	63	0	168	83	37	120	89	0	0	0	0	0	14	103	0	0	114	70	0	184	
EMMANUEL TEÓFILO FURTADO	49	0	0	49	65	10	75	68	0	1	0	2	0	11	82	0	0	38	5	0	43	
FRANCISCO TARCISIO GUEDES LIMA VERDE JUNIOR	126	4	0	130	87	2	89	81	0	1	0	0	0	18	100	0	0	106	13	0	119	
JEFFERSON QUESADO JÚNIOR	42	1	0	43	88	44	132	87	3	0	0	1	0	18	109	0	0	67	1	0	68	
JOSE ANTONIO PARENTE DA SILVA	131	26	0	157	118	20	138	102	0	0	0	2	0	15	119	0	0	170	5	0	175	
JUDICAEEL SUDÁRIO DE PINHO	59	1	0	60	100	25	125	135	2	0	0	0	0	5	142	0	0	44	0	0	44	
MARIA JOSÉ GIRÃO	2	0	0	2	4	0	4	2	1	0	0	0	0	1	4	0	0	3	0	0	3	
MARIA ROSELI MENDES ALENCAR	1	0	0	1	2	0	2	0	0	0	0	0	0	0	0	0	0	1	0	0	1	
PLAUTO CARNEIRO PORTO	146	13	0	159	63	32	95	81	0	0	1	5	0	22	109	0	0	122	23	0	145	
REGINA GLAUCIA CAVALCANTE NEPOMUCENO	96	1	0	97	68	46	114	96	0	1	0	1	0	21	119	0	0	85	6	0	91	
	0	0	0	0	0	0	0	0	0	0	0	0	0	0	0	5	8	0	0	0	0	
Total	964	116	0	1080	843	303	1146	1004	9	4	1	13	0	158	1189	5	8	877	157	0	1034	

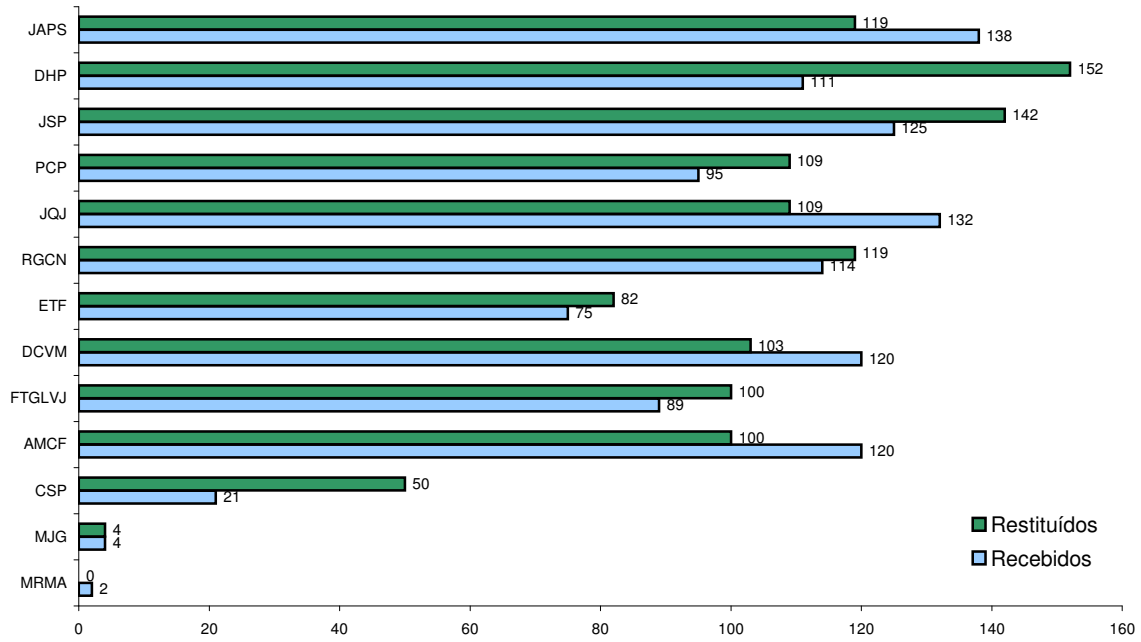


TRIBUNAL REGIONAL DO TRABALHO DA 7ª REGIÃO
BOLETIM ESTATÍSTICO DAS ATIVIDADES JUDICIAIS DO TRIBUNAL - NOVEMBRO 2013

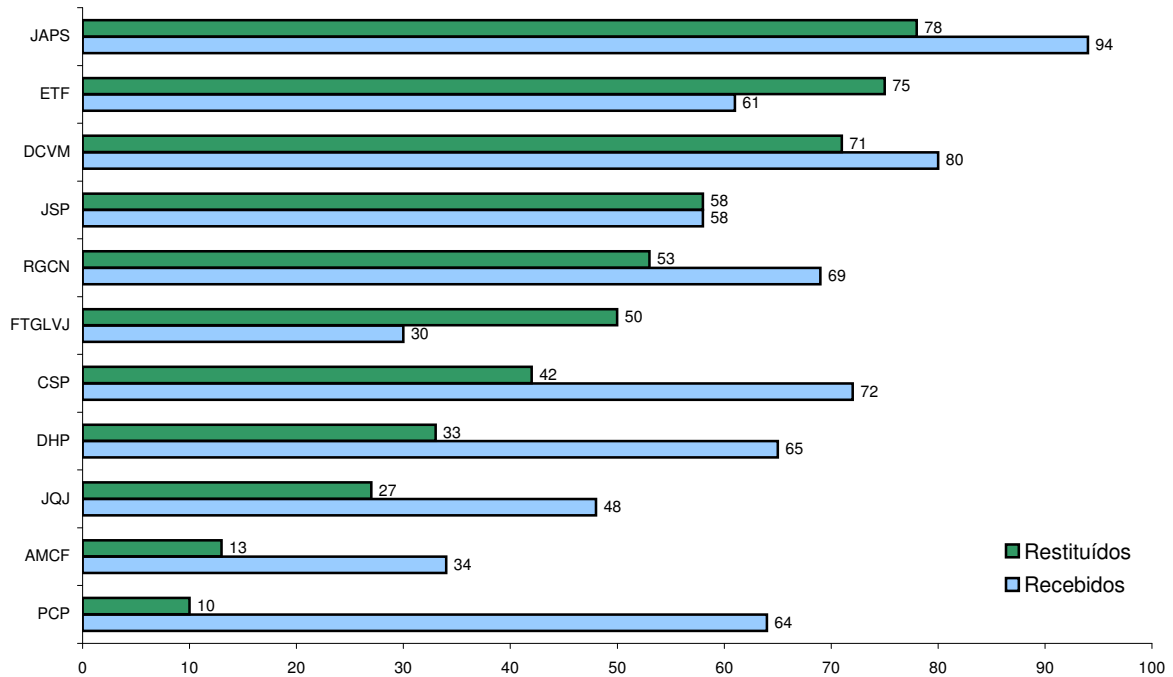
QUADRO III

Magistrados	Processos em tramitação											
	Saldo anterior em 31/10/13			Recebidos para revisar (conclusos)	Restituídos					Saldo atual em 30/11/13		
	No prazo	Prazo vencido	Total		Com visto	Por impedimento ou suspeição	Para o relator	Outros	Total	No prazo	Prazo vencido	Total
ANTONIO MARQUES CAVALCANTE FILHO	10	0	10	34	13	0	0	0	13	31	0	31
CLAUDIO SOARES PIRES	0	0	0	72	38	1	0	3	42	31	0	31
DULCINA DE HOLANDA PALHANO	33	0	33	65	33	0	0	0	33	65	0	65
DURVAL CÉSAR DE VASCONCELOS MAIA	11	0	11	80	71	0	0	0	71	20	0	20
EMMANUEL TEÓFILO FURTADO	19	0	19	61	75	0	0	0	75	5	0	5
FRANCISCO TARCISIO GUEDES LIMA VERDE JUNIOR	64	0	64	30	44	2	0	4	50	31	15	46
JEFFERSON QUESADO JÚNIOR	2	0	2	48	27	0	0	0	27	23	0	23
JOSE ANTONIO PARENTE DA SILVA	37	0	37	94	78	0	0	0	78	51	2	53
JUDICAEEL SUDÁRIO DE PINHO	4	0	4	58	58	0	0	0	58	4	0	4
PLAUTO CARNEIRO PORTO	39	0	39	64	6	1	0	3	10	91	3	94
REGINA GLAUCIA CAVALCANTE NEPOMUCENO	15	0	15	69	52	0	0	1	53	31	0	31
Total	234	0	234	675	495	4	0	11	510	383	20	403

Processos Recebidos x Processos Restituídos - Por Relator - Novembro 2013



Processos Recebidos x Processos Restituídos - Por Revisor - Novembro 2013





TRIBUNAL REGIONAL DO TRABALHO DA 7ª REGIÃO
BOLETIM ESTATÍSTICO DAS ATIVIDADES JUDICIAIS DO TRIBUNAL - NOVEMBRO 2013

QUADRO IV
LAVRATURA E PUBLICAÇÃO DE ACÓRDÃOS

LAVRATURA DE ACÓRDÃOS	
Recebidos	504
Lavrados	971
Pendentes de lavratura	11
PUBLICAÇÃO DE ACÓRDÃOS	
Publicados	1.286
Pendentes de publicação	425

QUADRO V
ARRECADAÇÃO E PRECATÓRIOS

ARRECADAÇÃO	
Custas Processuais	R\$ 10.909,04
Emolumentos	R\$ 16,59
Contribuição Previdenciária	R\$ 5.464,25
Imposto de Renda	R\$ 128,82
TOTAL	R\$ 16.518,70
PRECATÓRIOS	
Recebidos	75
Expedidos	8
Pendentes de expedição	192
Quitados	1
Pendentes de quitação	3.367