

# BOLETIM ESTATÍSTICO

MOVIMENTO JUDICIÁRIO  
DO TRIBUNAL  
(2ª INSTÂNCIA)

MARÇO DE 2013

Setor de Estatística





**Tribunal Regional do Trabalho da 7ª Região**

## **ESTATÍSTICA**

### **SUMÁRIO**

Processos Recebidos e Solucionados .....	1
Produtividade dos Magistrados do Tribunal – Relator .....	2
Produtividade dos Magistrados do Tribunal – Revisor .....	3
Gráficos de Relator e Revisor .....	4
Acórdãos, Arrecadação e Precatórios .....	5

Os quantitativos constantes desse boletim estatístico foram atualizados pelo sistema e-Gestão em 29/05/2015.

**MARÇO/2013**

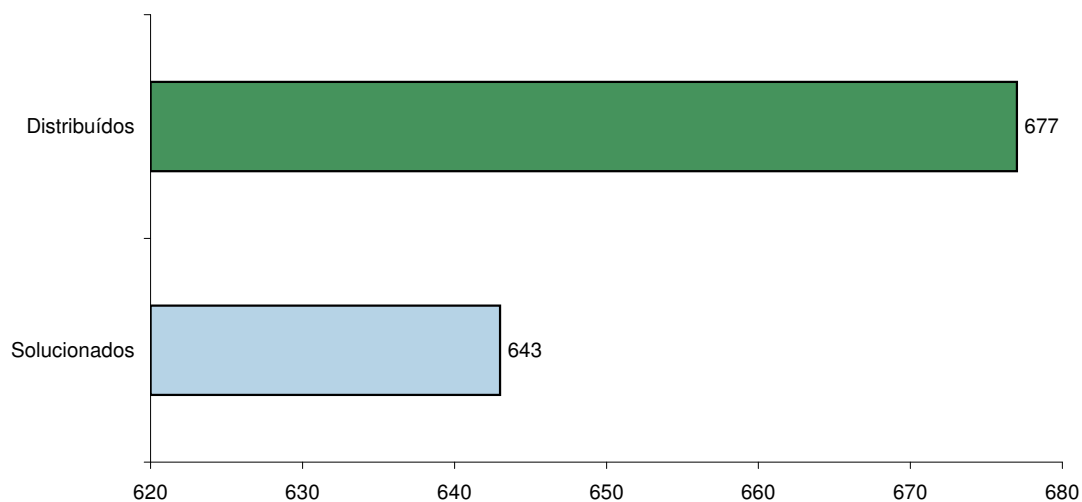


TRIBUNAL REGIONAL DO TRABALHO DA 7ª REGIÃO  
BOLETIM ESTATÍSTICO DAS ATIVIDADES JUDICIAIS DO TRIBUNAL - MARÇO 2013

QUADRO I  
MOVIMENTO PROCESSUAL

<b>DISTRIBUÍDOS</b>	
Casos Novos	501
Recursos internos	174
Processos recebidos para novo julgamento	2
<b>Total</b>	<b>677</b>
<b>AUTUADOS</b>	
Ações Originárias	3
Recursos	321
<b>Total</b>	<b>324</b>
<b>MINISTÉRIO PÚBLICO DO TRABALHO</b>	
Remetidos	89
Devolvidos	113
Saldo	56
<b>SOLUCIONADOS</b>	
Ações Originárias e Recursos	546
Recursos internos	97
<b>Total</b>	<b>643</b>

Processos Distribuídos x Processos Solucionados - Março 2013





**TRIBUNAL REGIONAL DO TRABALHO DA 7ª REGIÃO**  
**BOLETIM ESTATÍSTICO DAS ATIVIDADES JUDICIAIS DO TRIBUNAL - MARÇO 2013**

**QUADRO II**

Magistrados	Processos em tramitação																					
	Saldo anterior em 28/02/13				Recebidos para relatar (conclusos)			Restituídos									Ajustes		Saldo atual em 31/03/13			
	No prazo	Prazo vencido	Sus-pensos ou sobrestados	Total	Ações originárias e recursos	Recursos Internos	Total	Com visto	Com decisão monocrática	Por impedimento ou suspeição	Para remessa ao MPT	Para cumprimento de diligência	Para tentativa de conciliação	Outros	Total	Entrada	Saída	No prazo	Prazo vencido	Sus-pensos ou sobrestados	Total	
ANTONIO MARQUES CAVALCANTE FILHO	103	59	0	162	35	11	46	98	0	0	0	0	0	14	112	0	0	87	9	0	96	
CLAUDIO SOARES PIRES	1	0	0	1	14	9	23	9	0	0	0	0	0	10	19	0	0	5	0	0	5	
DULCINA DE HOLANDA PALHANO	10	0	0	10	12	10	22	9	0	0	0	3	0	4	16	0	0	16	0	0	16	
DURVAL CÉSAR DE VASCONCELOS MAIA	44	0	0	44	47	4	51	46	0	0	0	2	0	9	57	0	0	35	3	0	38	
EMMANUEL TEÓFILO FURTADO	112	0	0	112	8	0	8	74	0	2	0	2	0	2	80	0	0	42	0	0	42	
FRANCISCO TARCISIO GUEDES LIMA VERDE JUNIOR	90	28	0	118	57	2	59	39	0	6	0	5	0	19	69	0	0	73	40	0	113	
JEFFERSON QUESADO JÚNIOR	49	1	0	50	21	14	35	13	0	0	0	2	0	2	17	0	0	67	1	0	68	
JOSE ANTONIO PARENTE DA SILVA	80	133	0	213	44	9	53	67	1	0	0	1	0	20	89	0	0	77	99	0	176	
JUDICIAEL SUDÁRIO DE PINHO	62	19	0	81	39	20	59	71	0	0	0	9	0	14	94	0	0	36	11	0	47	
MARIA JOSE GIRÃO	4	8	0	12	0	13	13	0	0	0	0	2	0	8	10	0	0	1	14	0	15	
MARIA ROSELI MENDES ALENCAR	0	1	0	1	0	0	0	0	0	0	0	0	0	0	0	0	0	0	1	0	1	
PLAUTO CARNEIRO PORTO	54	11	0	65	54	14	68	36	0	1	0	0	0	14	51	0	0	66	17	0	83	
REGINA GLAUCIA CAVALCANTE NEPOMUCENO	49	0	0	49	43	1	44	66	0	0	0	0	0	4	70	0	0	22	1	0	23	
ROSA DE LOURDES AZEVEDO BRINGEL	2	0	0	2	1	5	6	0	0	0	0	0	0	0	0	0	0	1	7	0	8	
	0	0	0	0	0	0	0	0	0	0	0	0	0	0	0	11	3	0	0	0	0	
<b>Total</b>	<b>660</b>	<b>260</b>	<b>0</b>	<b>920</b>	<b>375</b>	<b>112</b>	<b>487</b>	<b>528</b>	<b>1</b>	<b>9</b>	<b>0</b>	<b>26</b>	<b>0</b>	<b>120</b>	<b>684</b>	<b>11</b>	<b>3</b>	<b>528</b>	<b>203</b>	<b>0</b>	<b>731</b>	

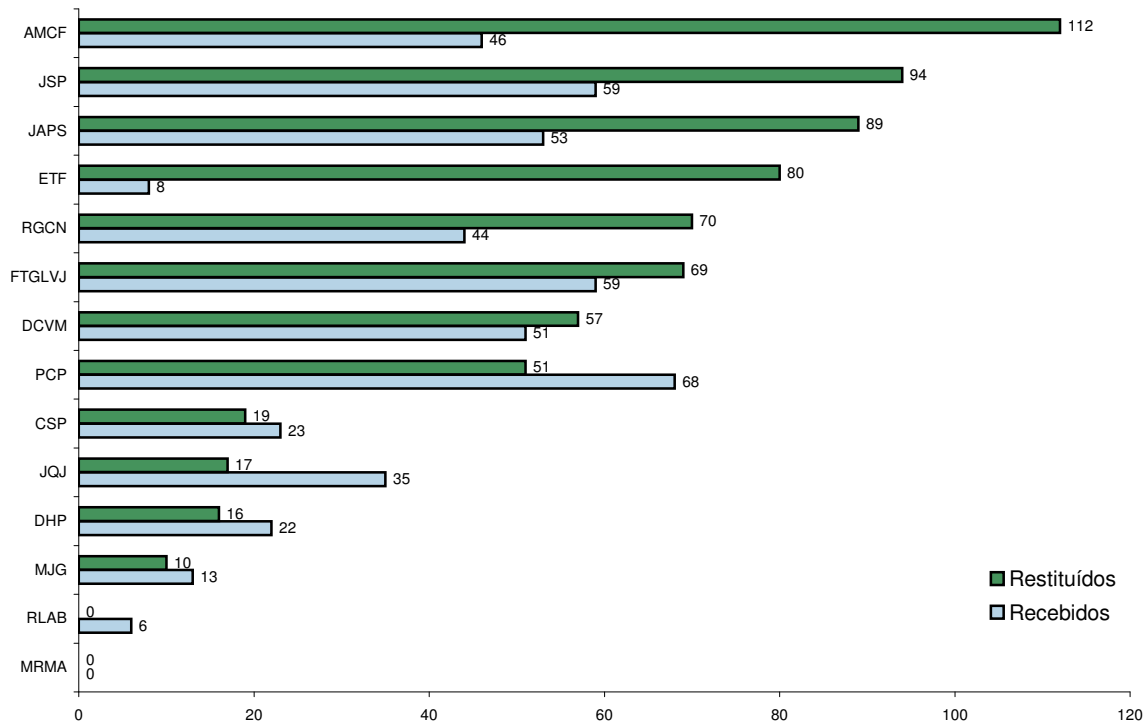


TRIBUNAL REGIONAL DO TRABALHO DA 7ª REGIÃO  
BOLETIM ESTATÍSTICO DAS ATIVIDADES JUDICIAIS DO TRIBUNAL - MARÇO 2013

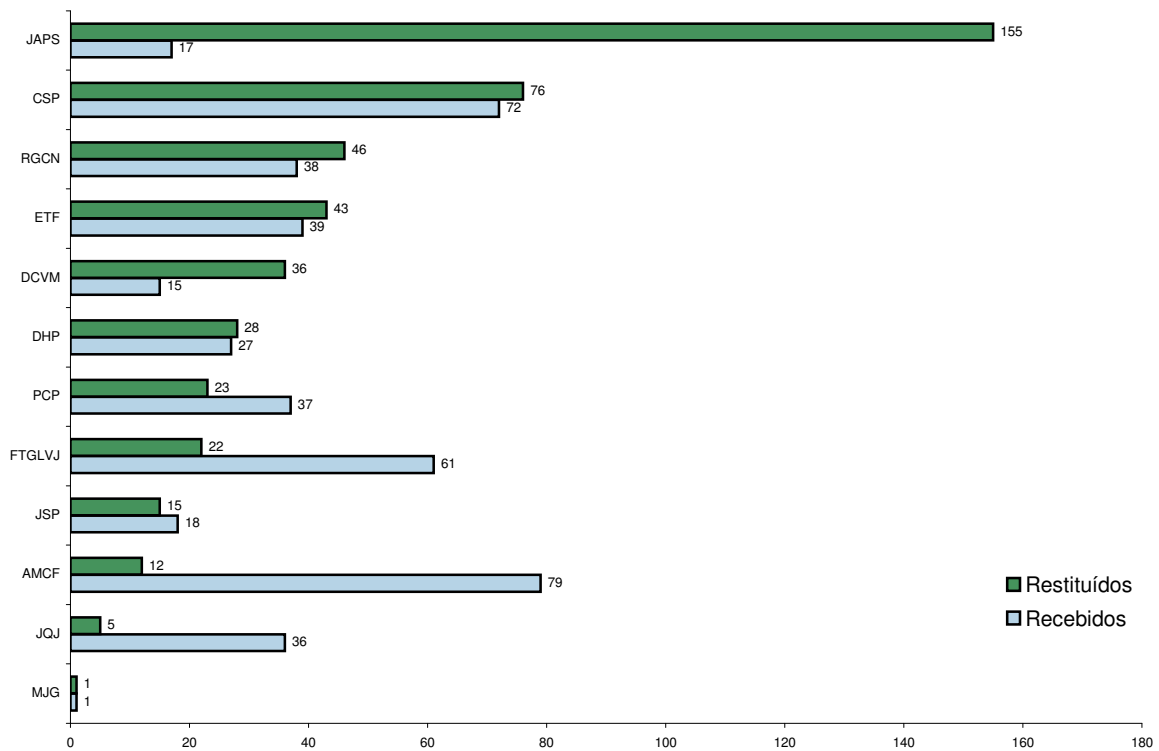
QUADRO III

Magistrados	Processos em tramitação											
	Saldo anterior em 28/02/13			Recebidos para revisar (conclusos)	Restituídos					Saldo atual em 31/03/13		
	No prazo	Prazo vencido	Total		Com visto	Por impedimento ou suspeição	Para o relator	Outros	Total	No prazo	Prazo vencido	Total
ANTONIO MARQUES CAVALCANTE FILHO	22	0	22	79	12	0	0	0	12	89	0	89
CLAUDIO SOARES PIRES	0	0	0	72	68	4	0	4	76	0	0	0
DULCINA DE HOLANDA PALHANO	24	0	24	27	28	0	0	0	28	23	0	23
DURVAL CÉSAR DE VASCONCELOS MAIA	23	0	23	15	36	0	0	0	36	2	0	2
EMMANUEL TEÓFILO FURTADO	20	0	20	39	40	1	0	2	43	17	0	17
FRANCISCO TARCISIO GUEDES LIMA VERDE JUNIOR	69	0	69	61	16	3	0	3	22	87	24	111
JEFFERSON QUESADO JÚNIOR	0	0	0	36	5	0	0	0	5	31	0	31
JOSE ANTONIO PARENTE DA SILVA	32	124	156	17	154	0	1	0	155	12	6	18
JUDICAEEL SUDÁRIO DE PINHO	2	0	2	18	15	0	0	0	15	5	0	5
MARIA JOSE GIRÃO	0	0	0	1	0	0	0	1	1	0	0	0
PLAUTO CARNEIRO PORTO	8	3	11	37	23	0	0	0	23	21	4	25
REGINA GLAUCIA CAVALCANTE NEPOMUCENO	26	0	26	38	42	0	0	4	46	17	1	18
<b>Total</b>	<b>226</b>	<b>127</b>	<b>353</b>	<b>440</b>	<b>439</b>	<b>8</b>	<b>1</b>	<b>14</b>	<b>462</b>	<b>304</b>	<b>35</b>	<b>339</b>

### Processos Recebidos x Processos Restituídos - Por Relator - Março 2013



### Processos Recebidos x Processos Restituídos - Por Revisor - Março 2013





TRIBUNAL REGIONAL DO TRABALHO DA 7ª REGIÃO  
BOLETIM ESTATÍSTICO DAS ATIVIDADES JUDICIAIS DO TRIBUNAL - MARÇO 2013

QUADRO IV  
LAVRATURA E PUBLICAÇÃO DE ACÓRDÃOS

LAVRATURA DE ACÓRDÃOS	
Recebidos	636
Lavrados	610
Pendentes de lavratura	32
PUBLICAÇÃO DE ACÓRDÃOS	
Publicados	437
Pendentes de publicação	328

QUADRO V  
ARRECADAÇÃO E PRECATÓRIOS

ARRECADAÇÃO	
Custas Processuais	R\$ 12.269,95
Emolumentos	R\$ 33,18
Contribuição Previdenciária	R\$ 24.046,31
Imposto de Renda	R\$ 5.255,61
<b>TOTAL</b>	<b>R\$ 41.605,05</b>
PRECATÓRIOS	
Recebidos	39
Expedidos	22
Pendentes de expedição	149
Quitados	130
Pendentes de quitação	3.141