

BOLETIM ESTATÍSTICO

MOVIMENTO JUDICIÁRIO
DO TRIBUNAL
(2ª INSTÂNCIA)

MAIO DE 2013

Setor de Estatística





Tribunal Regional do Trabalho da 7ª Região

ESTATÍSTICA

SUMÁRIO

Processos Recebidos e Solucionados	1
Produtividade dos Magistrados do Tribunal – Relator	2
Produtividade dos Magistrados do Tribunal – Revisor	3
Gráficos de Relator e Revisor	4
Acórdãos, Arrecadação e Precatórios	5

Os quantitativos constantes desse boletim estatístico foram atualizados pelo sistema e-Gestão em 29/05/2015.

MAIO/2013

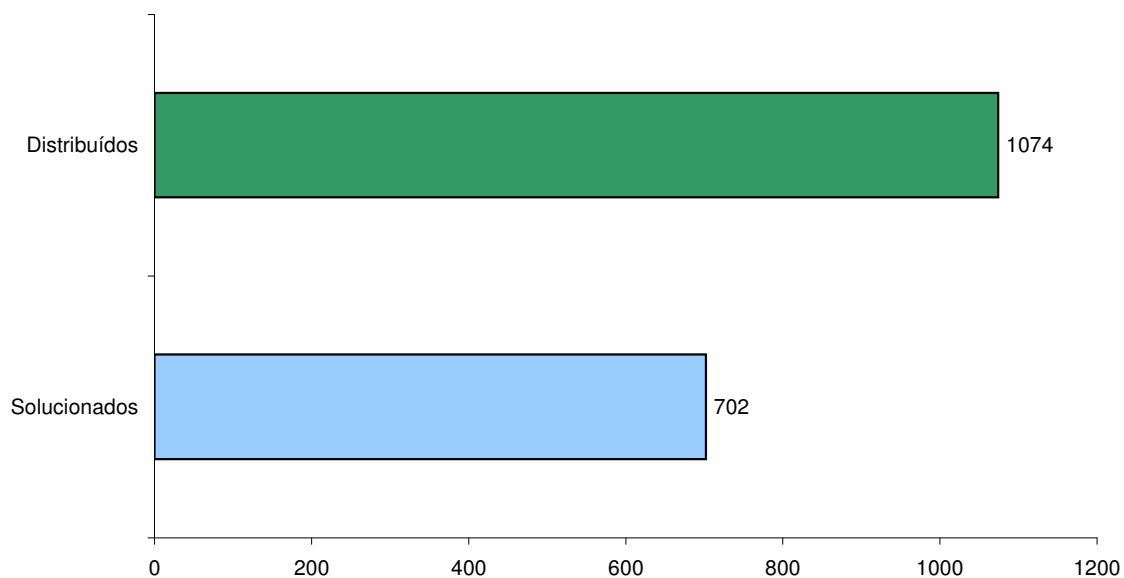


TRIBUNAL REGIONAL DO TRABALHO DA 7ª REGIÃO
BOLETIM ESTATÍSTICO DAS ATIVIDADES JUDICIAIS DO TRIBUNAL - MAIO 2013

QUADRO I
MOVIMENTO PROCESSUAL

DISTRIBUÍDOS	
Casos Novos	926
Recursos internos	143
Processos recebidos para novo julgamento	5
Total	1074
AUTUADOS	
Ações Originárias	2
Recursos	724
Total	726
MINISTÉRIO PÚBLICO DO TRABALHO	
Remetidos	245
Devolvidos	277
Saldo	57
SOLUCIONADOS	
Ações Originárias e Recursos	556
Recursos internos	146
Total	702

Processos Distribuídos x Processos Solucionados - Maio 2013





TRIBUNAL REGIONAL DO TRABALHO DA 7ª REGIÃO
BOLETIM ESTATÍSTICO DAS ATIVIDADES JUDICIAIS DO TRIBUNAL - MAIO 2013
QUADRO II

Magistrados	Processos em tramitação																					
	Saldo anterior em 30/04/13				Recebidos para relatar (conclusos)			Restituídos									Ajustes		Saldo atual em 31/05/13			
	No prazo	Prazo vencido	Sus-pensos ou sobres-tados	Total	Ações originárias e recursos	Recursos Internos	Total	Com visto	Com decisão mono-crática	Por impedi-mento ou suspei-ção	Para remessa ao MPT	Para cumpri-mento de dili-gência	Para tenta-tiva de conciliação	Outros	Total	Entrada	Saída	No prazo	Prazo vencido	Sus-pensos ou sobres-tados	Total	
ANTONIO MARQUES CAVALCANTE FILHO	135	0	0	135	2	6	8	70	0	0	0	0	0	48	118	0	0	9	18	0	27	
CLAUDIO SOARES PIRES	10	0	0	10	120	6	126	99	0	7	0	2	0	16	124	0	0	19	0	0	19	
DULCINA DE HOLANDA PALHANO	27	0	0	27	93	14	107	65	0	0	0	14	0	7	86	0	0	41	6	0	47	
DURVAL CÉSAR DE VASCONCELOS MAIA	66	2	0	68	122	8	130	20	0	0	0	0	0	24	44	0	0	114	39	0	153	
EMMANUEL TEÓFILO FURTADO	34	0	0	34	109	12	121	85	2	6	0	2	0	24	119	0	0	42	0	0	42	
FRANCISCO TARCISIO GUEDES LIMA VERDE JUNIOR	56	42	0	98	34	9	43	35	0	1	0	6	0	28	70	0	0	54	19	0	73	
JEFFERSON QUESADO JÚNIOR	22	0	0	22	40	22	62	40	0	0	0	7	0	18	65	0	0	19	0	0	19	
JOSE ANTONIO PARENTE DA SILVA	61	94	0	155	131	7	138	59	0	2	0	6	0	9	76	0	0	106	110	0	216	
JUDICAEAL SUDÁRIO DE PINHO	40	4	0	44	23	12	35	45	2	0	1	9	0	18	75	0	0	4	0	0	4	
MARIA JOSE GIRÃO	2	7	0	9	0	3	3	0	1	0	0	0	0	0	1	0	0	3	8	0	11	
MARIA ROSELI MENDES ALENCAR	0	1	0	1	1	0	1	0	0	0	0	0	0	0	0	0	0	0	1	0	1	
PLAUTO CARNEIRO PORTO	67	6	0	73	92	11	103	37	0	0	0	0	0	26	63	0	0	86	26	0	112	
REGINA GLAUCIA CAVALCANTE NEPOMUCENO	33	1	0	34	75	20	95	49	0	0	0	2	0	26	77	0	0	46	6	0	52	
	0	0	0	0	0	0	0	0	0	0	0	0	0	0	0	21	9	0	0	0	0	
Total	553	157	0	710	842	130	972	604	5	16	1	48	0	244	918	21	9	543	233	0	776	

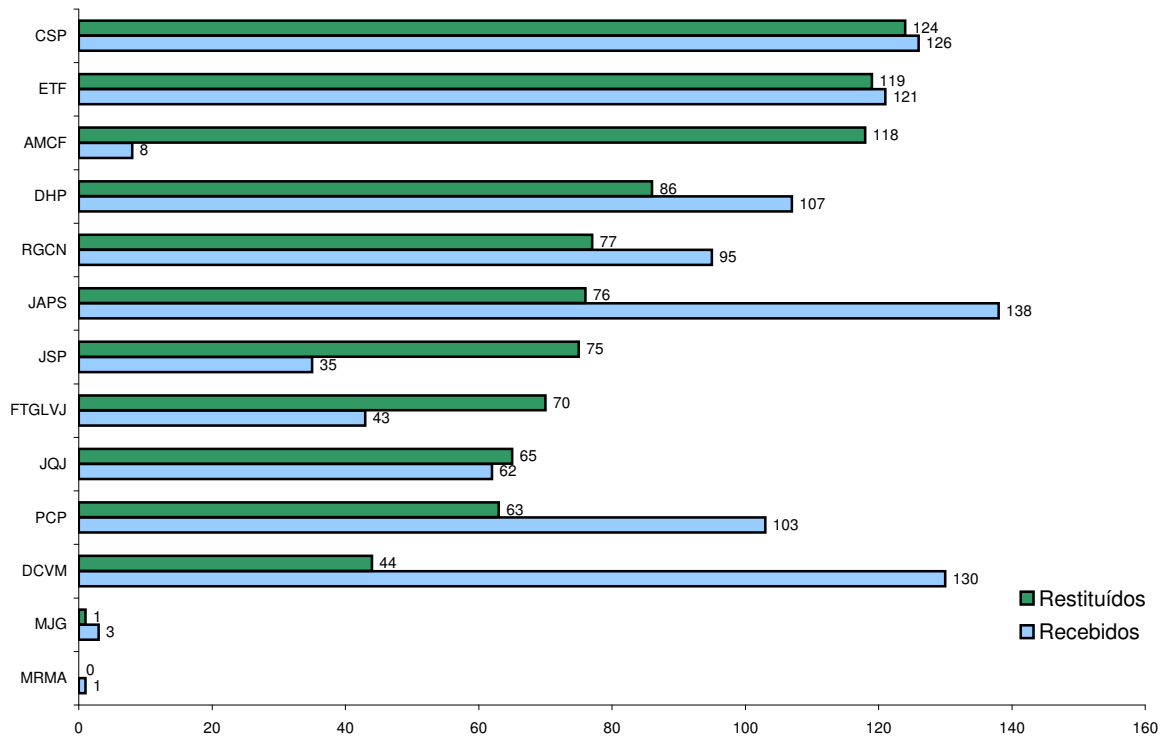


TRIBUNAL REGIONAL DO TRABALHO DA 7ª REGIÃO
BOLETIM ESTATÍSTICO DAS ATIVIDADES JUDICIAIS DO TRIBUNAL - MAIO 2013

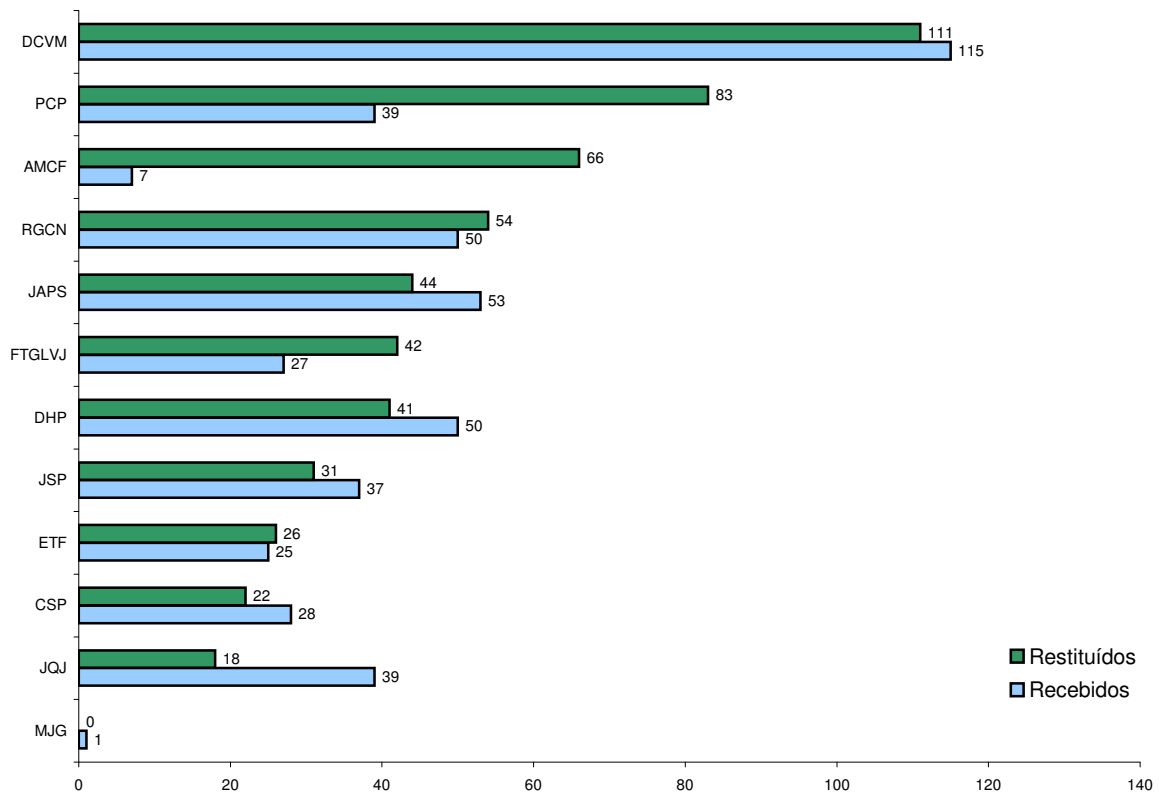
QUADRO III

Magistrados	Processos em tramitação											
	Saldo anterior em 30/04/13			Recebidos para revisar (conclusos)	Restituídos					Saldo atual em 31/05/13		
	No prazo	Prazo vencido	Total		Com visto	Por impedimento ou suspeição	Para o relator	Outros	Total	No prazo	Prazo vencido	Total
ANTONIO MARQUES CAVALCANTE FILHO	133	0	133	7	61	2	0	3	66	3	73	76
CLAUDIO SOARES PIRES	0	0	0	28	22	0	0	0	22	6	0	6
DULCINA DE HOLANDA PALHANO	0	0	0	50	41	0	0	0	41	9	0	9
DURVAL CÉSAR DE VASCONCELOS MAIA	12	0	12	115	109	0	0	2	111	16	0	16
EMMANUEL TEÓFILO FURTADO	1	0	1	25	24	1	0	1	26	1	0	1
FRANCISCO TARCISIO GUEDES LIMA VERDE JUNIOR	29	29	58	27	36	3	0	3	42	29	17	46
JEFFERSON QUESADO JÚNIOR	3	0	3	39	18	0	0	0	18	24	0	24
JOSE ANTONIO PARENTE DA SILVA	33	2	35	53	44	0	0	0	44	41	3	44
JUDICAEEL SUDÁRIO DE PINHO	1	0	1	37	31	0	0	0	31	7	0	7
MARIA JOSE GIRÃO	0	0	0	1	0	0	0	0	0	1	0	1
PLAUTO CARNEIRO PORTO	71	5	76	39	78	1	0	4	83	27	6	33
REGINA GLAUCIA CAVALCANTE NEPOMUCENO	29	2	31	50	53	0	0	1	54	25	2	27
Total	312	38	350	471	517	7	0	14	538	189	101	290

Processos Recebidos x Processos Restituídos - Por Relator - Maio 2013



Processos Recebidos x Processos Restituídos - Por Revisor - Maio 2013





TRIBUNAL REGIONAL DO TRABALHO DA 7ª REGIÃO
BOLETIM ESTATÍSTICO DAS ATIVIDADES JUDICIAIS DO TRIBUNAL - MAIO 2013

QUADRO IV
LAVRATURA E PUBLICAÇÃO DE ACÓRDÃOS

LAVRATURA DE ACÓRDÃOS	
Recebidos	628
Lavrados	606
Pendentes de lavratura	58
PUBLICAÇÃO DE ACÓRDÃOS	
Publicados	681
Pendentes de publicação	198

QUADRO V
ARRECAÇÃO E PRECATÓRIOS

ARRECAÇÃO	
Custas Processuais	R\$ 3.456,74
Emolumentos	R\$ 11,06
Contribuição Previdenciária	R\$ 25.849,05
Imposto de Renda	R\$ 0,00
TOTAL	R\$ 29.316,85
PRECATÓRIOS	
Recebidos	243
Expedidos	244
Pendentes de expedição	51
Quitados	153
Pendentes de quitação	3.374