

BOLETIM ESTATÍSTICO

MOVIMENTO JUDICIÁRIO
DO TRIBUNAL
(2ª INSTÂNCIA)

FEVEREIRO DE 2013

Setor de Estatística





Tribunal Regional do Trabalho da 7ª Região

ESTATÍSTICA

SUMÁRIO

Processos Recebidos e Solucionados	1
Produtividade dos Magistrados do Tribunal – Relator	2
Produtividade dos Magistrados do Tribunal – Revisor	3
Gráficos de Relator e Revisor	4
Acórdãos, Arrecadação e Precatórios	5

*Os quantitativos constantes desse boletim estatístico foram atualizados pelo sistema e-Gestão em 29/05/2015.

Fevereiro/2013

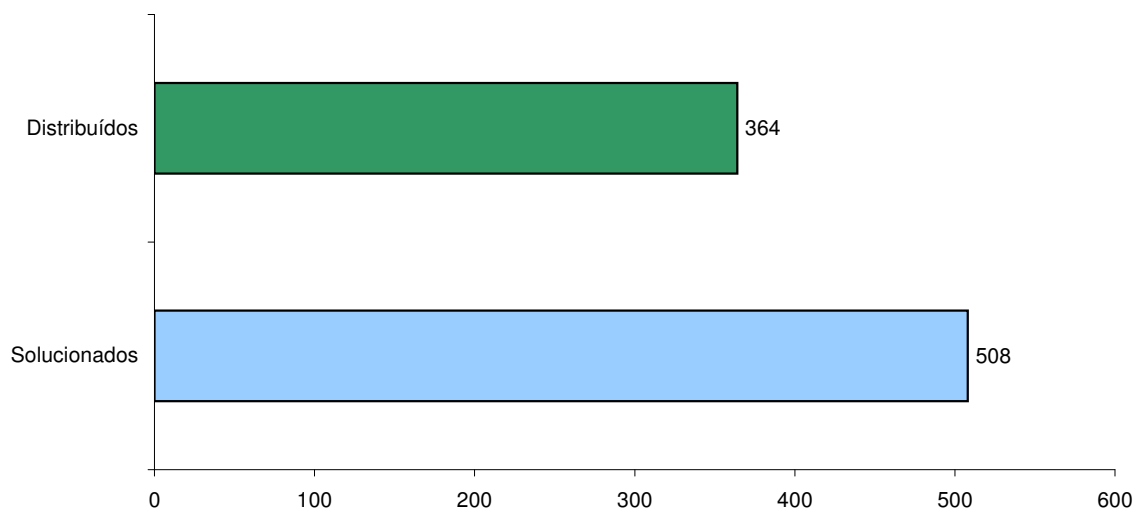


TRIBUNAL REGIONAL DO TRABALHO DA 7ª REGIÃO
BOLETIM ESTATÍSTICO DAS ATIVIDADES JUDICIAIS DO TRIBUNAL - FEVEREIRO 2013

QUADRO I
MOVIMENTO PROCESSUAL

DISTRIBUÍDOS	
Casos Novos	274
Recursos internos	88
Processos recebidos para novo julgamento	2
Total	364
AUTUADOS	
Ações Originárias	2
Recursos	411
Total	413
MINISTÉRIO PÚBLICO DO TRABALHO	
Remetidos	180
Devolvidos	211
Saldo	82
SOLUCIONADOS	
Ações Originárias e Recursos	366
Recursos internos	142
Total	508

Processos Distribuídos x Processos Solucionados - Fevereiro 2013





TRIBUNAL REGIONAL DO TRABALHO DA 7ª REGIÃO
BOLETIM ESTATÍSTICO DAS ATIVIDADES JUDICIAIS DO TRIBUNAL - FEVEREIRO 2013

QUADRO II

Magistrados	Processos em tramitação																					
	Saldo anterior em 31/01/13				Recebidos para relatar (conclusos)			Restituídos									Ajustes		Saldo atual em 28/02/13			
	No prazo	Prazo vencido	Sus-pensos ou sobres-tados	Total	Ações originárias e recursos	Recursos Internos	Total	Com visto	Com decisão monocrática	Por impedimento ou suspeição	Para remessa ao MPT	Para cumprimento de diligência	Para tentativa de conciliação	Outros	Total	Entrada	Saída	No prazo	Prazo vencido	Sus-pensos ou sobres-tados	Total	
ANTONIO MARQUES CAVALCANTE FILHO	91	56	0	147	72	2	74	49	0	2	0	0	0	8	59	0	0	103	59	0	162	
CLAUDIO SOARES PIRES	13	0	0	13	20	0	20	23	2	0	0	0	0	7	32	0	0	1	0	0	1	
DULCINA DE HOLANDA PALHANO	26	1	0	27	23	6	29	38	0	0	0	3	0	5	46	0	0	10	0	0	10	
DURVAL CÉSAR DE VASCONCELOS MAIA	0	0	0	0	64	7	71	13	1	0	0	1	0	12	27	0	0	44	0	0	44	
EMMANUEL TEÓFILO FURTADO	0	0	0	0	175	0	175	57	0	0	0	5	0	1	63	0	0	112	0	0	112	
FRANCISCO TARCISIO GUEDES LIMA VERDE JUNIOR	96	32	0	128	51	4	55	49	0	1	0	5	0	11	66	0	0	90	28	0	118	
JEFFERSON QUESADO JÚNIOR	45	1	0	46	61	4	65	45	0	1	0	6	0	10	62	0	0	49	1	0	50	
JOSE ANTONIO PARENTE DA SILVA	97	82	0	179	58	1	59	22	1	0	0	0	0	2	25	0	0	80	133	0	213	
JUDICAEL SUDÁRIO DE PINHO	93	42	0	135	35	2	37	72	0	0	0	11	0	7	90	0	0	62	19	0	81	
MARIA JOSE GIRÃO	10	16	0	26	0	4	4	0	0	0	0	0	0	18	18	0	0	4	8	0	12	
MARIA ROSELI MENDES ALENCAR	0	1	0	1	5	0	5	0	0	0	0	0	0	7	7	0	0	0	1	0	1	
PAULO RÉGIS MACHADO BOTELHO	14	0	0	14	0	0	0	0	0	0	0	0	0	15	15	0	0	0	0	0	0	
PLAUTO CARNEIRO PORTO	80	19	0	99	60	0	60	62	0	2	0	0	0	32	96	0	0	54	11	0	65	
REGINA GLAUCIA CAVALCANTE NEPOMUCENO	71	0	0	71	82	0	82	44	0	1	0	0	0	60	105	0	0	49	0	0	49	
ROSA DE LOURDES AZEVEDO BRINGEL	132	20	0	152	5	2	7	11	0	0	0	1	0	145	157	0	0	2	0	0	2	
	0	0	0	0	0	0	0	0	0	0	0	0	0	0	0	14	7	0	0	0	0	
Total	768	270	0	1038	711	32	743	485	4	7	0	32	0	340	868	14	7	660	260	0	920	

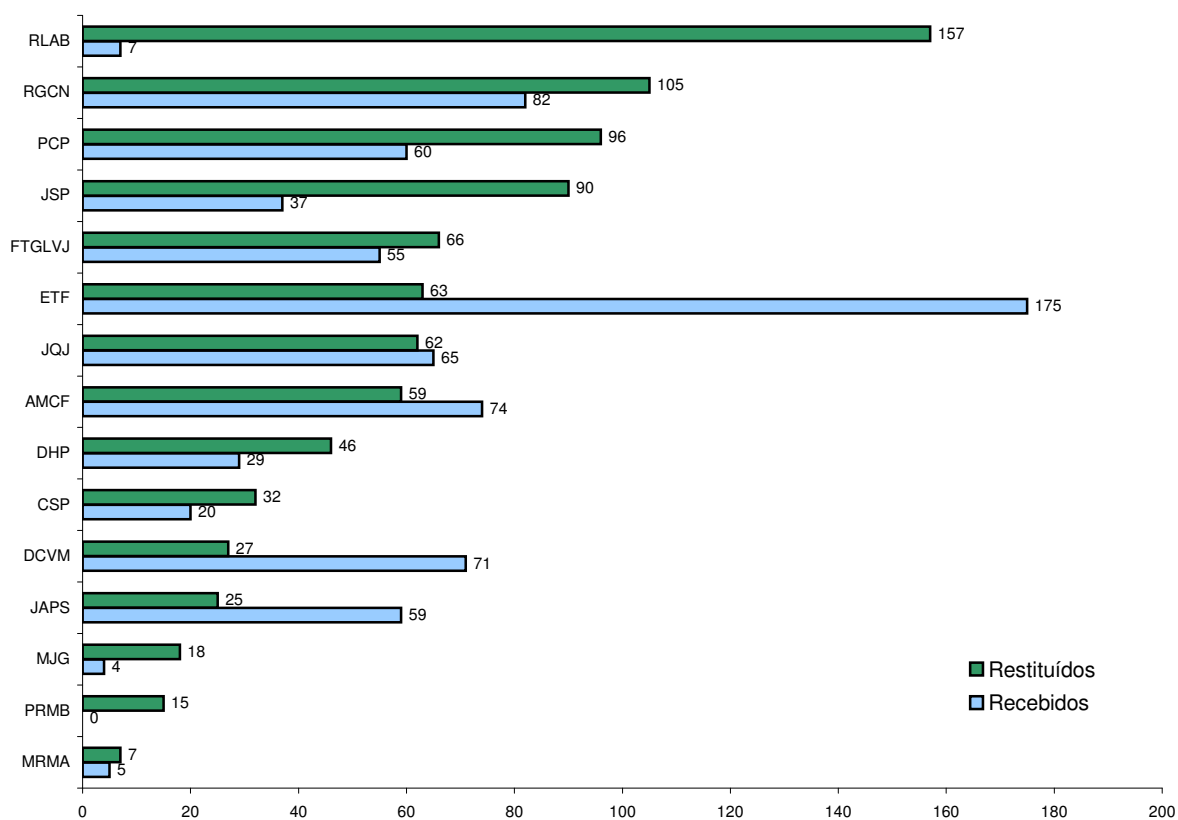


TRIBUNAL REGIONAL DO TRABALHO DA 7ª REGIÃO
BOLETIM ESTATÍSTICO DAS ATIVIDADES JUDICIAIS DO TRIBUNAL - FEVEREIRO 2013

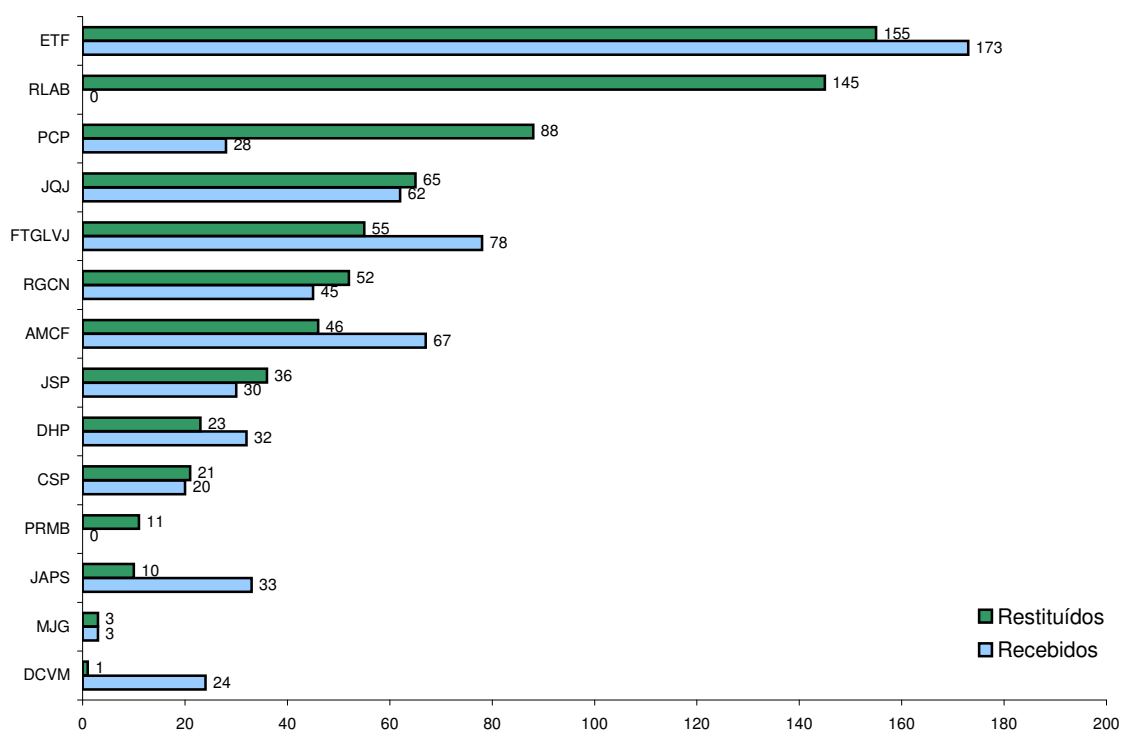
QUADRO III

Magistrados	Processos em tramitação											
	Saldo anterior em 31/01/13			Recebidos para revisar (conclusos)	Restituídos					Saldo atual em 28/02/13		
	No prazo	Prazo vencido	Total		Com visto	Por impedimento ou suspeição	Para o relator	Outros	Total	No prazo	Prazo vencido	Total
ANTONIO MARQUES CAVALCANTE FILHO	0	1	1	67	46	0	0	0	46	22	0	22
CLAUDIO SOARES PIRES	0	0	0	20	19	1	0	1	21	0	0	0
DULCINA DE HOLANDA PALHANO	15	0	15	32	23	0	0	0	23	24	0	24
DURVAL CÉSAR DE VASCONCELOS MAIA	0	0	0	24	0	0	0	1	1	23	0	23
EMMANUEL TEÓFILO FURTADO	0	0	0	173	151	2	0	2	155	20	0	20
FRANCISCO TARCISIO GUEDES LIMA VERDE JUNIOR	44	0	44	78	49	2	0	4	55	69	0	69
JEFFERSON QUESADO JÚNIOR	3	0	3	62	65	0	0	0	65	0	0	0
JOSE ANTONIO PARENTE DA SILVA	120	13	133	33	4	0	6	0	10	32	124	156
JUDICHAEL SUDÁRIO DE PINHO	8	0	8	30	36	0	0	0	36	2	0	2
MARIA JOSE GIRÃO	0	0	0	3	1	0	0	2	3	0	0	0
PAULO RÉGIS MACHADO BOTELHO	11	0	11	0	0	0	0	11	11	0	0	0
PLAUTO CARNEIRO PORTO	60	8	68	28	79	3	1	5	88	8	3	11
REGINA GLAUCIA CAVALCANTE NEPOMUCENO	33	0	33	45	50	0	0	2	52	26	0	26
ROSA DE LOURDES AZEVEDO BRINGEL	134	11	145	0	10	0	0	135	145	0	0	0
Total	428	33	461	595	533	8	7	163	711	226	127	353

Processos Recebidos x Processos Restituídos - Por Relator - Fevereiro 2013



Processos Recebidos x Processos Restituídos - Por Revisor - Fevereiro 2013





TRIBUNAL REGIONAL DO TRABALHO DA 7ª REGIÃO
BOLETIM ESTATÍSTICO DAS ATIVIDADES JUDICIAIS DO TRIBUNAL - FEVEREIRO 2013

QUADRO IV
LAVRATURA E PUBLICAÇÃO DE ACÓRDÃOS

LAVRATURA DE ACÓRDÃOS	
Recebidos	476
Lavrados	513
Pendentes de lavratura	9
PUBLICAÇÃO DE ACÓRDÃOS	
Publicados	596
Pendentes de publicação	136

QUADRO V
ARRECAÇÃO E PRECATÓRIOS

ARRECAÇÃO	
Custas Processuais	R\$ 42.944,31
Emolumentos	R\$ 11,06
Contribuição Previdenciária	R\$ 9.123,32
Imposto de Renda	R\$ 1.251,59
TOTAL	R\$ 53.330,28
PRECATÓRIOS	
Recebidos	45
Expedidos	119
Pendentes de expedição	132
Quitados	97
Pendentes de quitação	3.224