

BOLETIM ESTATÍSTICO

MOVIMENTO JUDICIÁRIO
DO TRIBUNAL
(2ª INSTÂNCIA)

AGOSTO DE 2013

Setor de Estatística





Tribunal Regional do Trabalho da 7ª Região

ESTATÍSTICA

SUMÁRIO

Processos Recebidos e Solucionados	1
Produtividade dos Magistrados do Tribunal – Relator	2
Produtividade dos Magistrados do Tribunal – Revisor	3
Gráficos de Relator e Revisor	4
Acórdãos, Arrecadação e Precatórios	5

Os quantitativos constantes desse boletim estatístico foram atualizados pelo sistema e-Gestão em 29/05/2015.

AGOSTO/2013

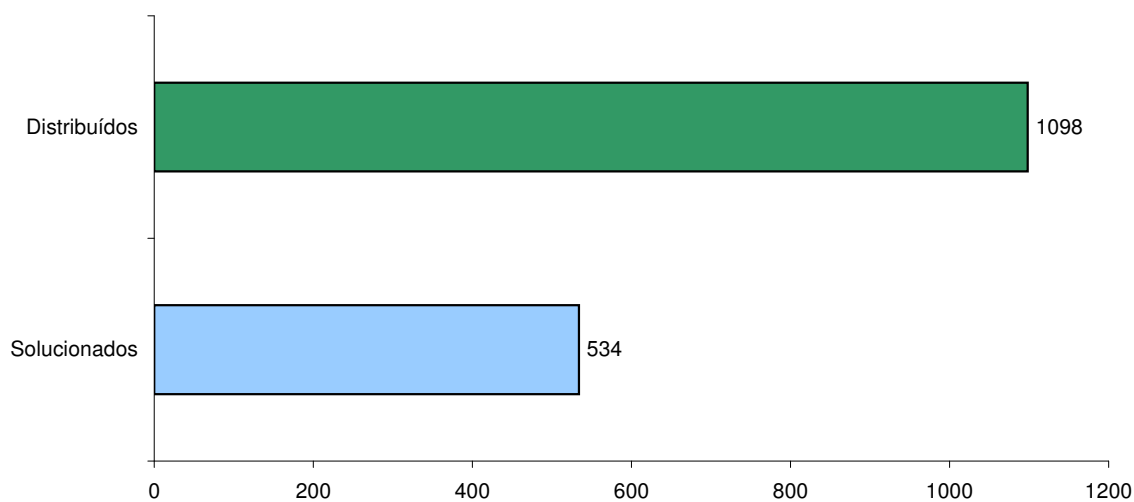


TRIBUNAL REGIONAL DO TRABALHO DA 7ª REGIÃO
BOLETIM ESTATÍSTICO DAS ATIVIDADES JUDICIAIS DO TRIBUNAL - AGOSTO 2013

QUADRO I
MOVIMENTO PROCESSUAL

DISTRIBUÍDOS	
Casos Novos	962
Recursos internos	135
Processos recebidos para novo julgamento	1
Total	1098
AUTUADOS	
Ações Originárias	1
Recursos	712
Total	713
MINISTÉRIO PÚBLICO DO TRABALHO	
Remetidos	417
Devolvidos	444
Saldo	105
SOLUCIONADOS	
Ações Originárias e Recursos	419
Recursos internos	115
Total	534

Processos Distribuídos x Processos Solucionados - Agosto 2013





TRIBUNAL REGIONAL DO TRABALHO DA 7ª REGIÃO
BOLETIM ESTATÍSTICO DAS ATIVIDADES JUDICIAIS DO TRIBUNAL - AGOSTO 2013
QUADRO II

Magistrados	Processos em tramitação																					
	Saldo anterior em 31/07/13				Recebidos para relatar (conclusos)			Restituídos									Ajustes		Saldo atual em 31/08/13			
	No prazo	Prazo vencido	Sus-pensos ou sobrestados	Total	Ações originárias e recursos	Recursos Internos	Total	Com visto	Com decisão monocrática	Por impedimento ou suspensão	Para remessa ao MPT	Para cumprimento de diligência	Para tentativa de conciliação	Outros	Total	Entrada	Saída	No prazo	Prazo vencido	Sus-pensos ou sobrestados	Total	
ANTONIO MARQUES CAVALCANTE FILHO	55	1	0	56	88	1	89	53	0	0	0	0	0	22	75	0	0	67	3	0	70	
CLAUDIO SOARES PIRES	7	0	0	7	22	18	40	28	1	0	0	0	0	18	47	0	0	0	0	0	0	
DULCINA DE HOLANDA PALHANO	50	0	0	50	100	16	116	61	0	1	0	16	0	17	95	0	0	71	1	0	72	
DURVAL CÉSAR DE VASCONCELOS MAIA	80	7	0	87	104	13	117	73	0	0	0	0	0	19	92	0	0	108	3	0	111	
EMMANUEL TEÓFILO FURTADO	45	1	0	46	95	22	117	92	0	1	0	1	0	25	119	0	0	43	2	0	45	
FRANCISCO TARCISIO GUEDES LIMA VERDE JUNIOR	113	6	0	119	70	9	79	58	0	4	0	2	0	12	76	0	0	119	7	0	126	
JEFFERSON QUESADO JÚNIOR	39	2	0	41	131	9	140	112	1	0	0	11	0	11	135	0	0	45	1	0	46	
JOSE ANTONIO PARENTE DA SILVA	102	74	0	176	98	13	111	62	1	0	0	4	0	14	81	0	0	105	101	0	206	
JUDICAEI SUDÁRIO DE PINHO	20	0	0	20	122	9	131	101	2	0	0	1	0	11	115	0	0	36	0	0	36	
MARIA JOSE GIRÃO	2	1	0	3	1	0	1	1	0	0	0	0	0	3	4	0	0	0	0	0	0	
MARIA ROSELI MENDES ALENCAR	0	1	0	1	0	0	0	0	0	0	0	0	0	0	0	0	0	0	1	0	1	
PLAUTO CARNEIRO PORTO	69	7	0	76	35	12	47	18	0	1	0	0	0	1	20	0	0	97	7	0	104	
REGINA GLAUCIA CAVALCANTE NEPOMUCENO	31	0	0	31	63	11	74	34	0	0	0	0	0	12	46	0	0	59	0	0	59	
	0	0	0	0	0	0	0	0	0	0	0	0	0	0	0	8	2	0	0	0	0	
Total	613	100	0	713	929	133	1062	693	5	7	0	35	0	165	905	8	2	750	126	0	876	

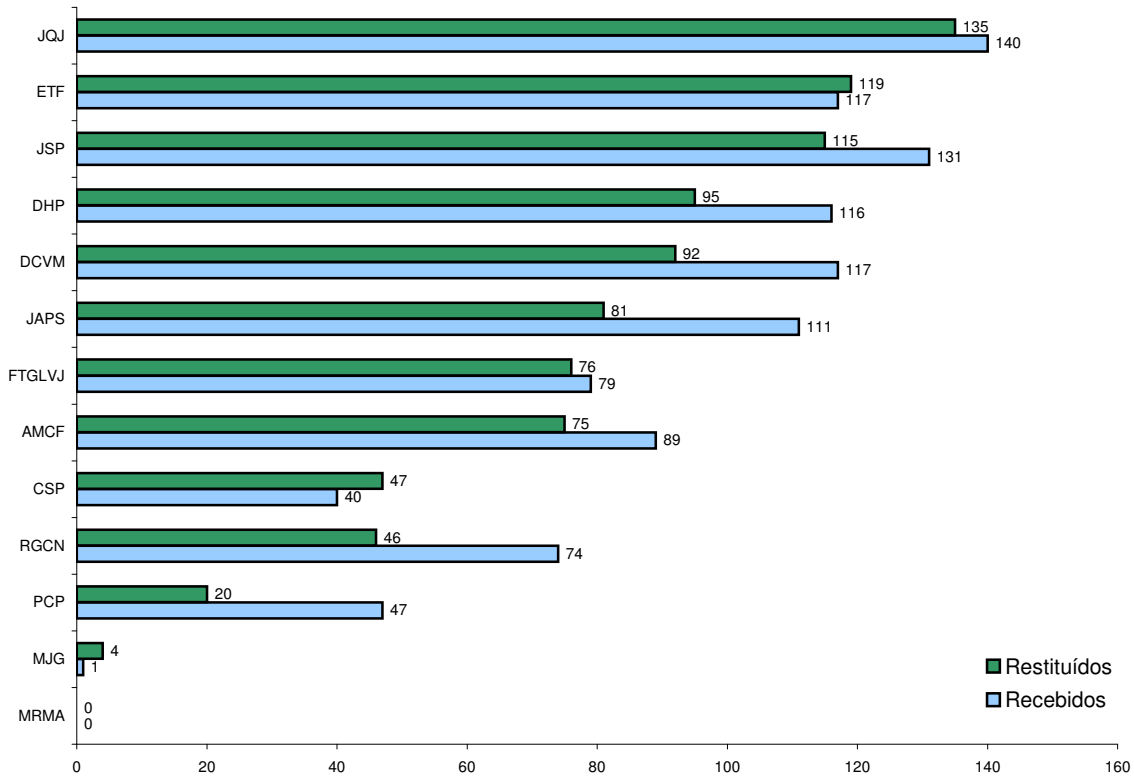


TRIBUNAL REGIONAL DO TRABALHO DA 7ª REGIÃO
BOLETIM ESTATÍSTICO DAS ATIVIDADES JUDICIAIS DO TRIBUNAL - AGOSTO 2013

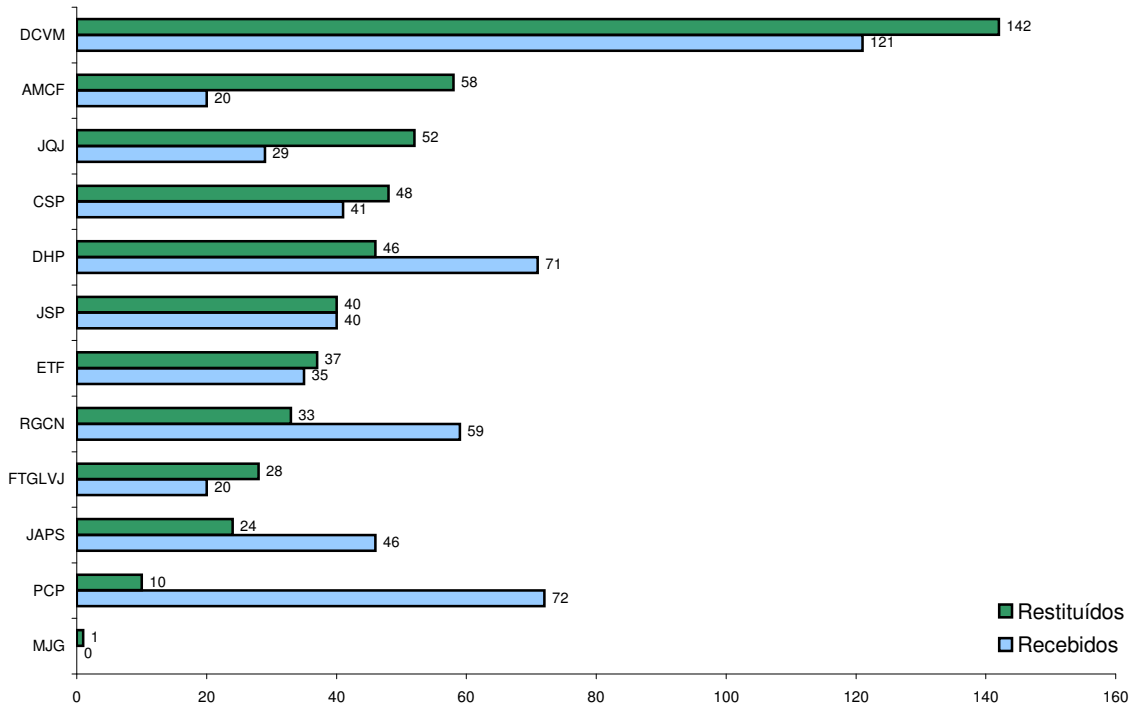
QUADRO III

Magistrados	Processos em tramitação											
	Saldo anterior em 31/07/13			Recebidos para revisar (conclusos)	Restituídos					Saldo atual em 31/08/13		
	No prazo	Prazo vencido	Total		Com visto	Por impedimento ou suspeição	Para o relator	Outros	Total	No prazo	Prazo vencido	Total
ANTONIO MARQUES CAVALCANTE FILHO	39	0	39	20	57	0	0	1	58	0	1	1
CLAUDIO SOARES PIRES	6	0	6	41	42	3	0	3	48	2	0	2
DULCINA DE HOLANDA PALHANO	7	0	7	71	46	0	0	0	46	32	0	32
DURVAL CÉSAR DE VASCONCELOS MAIA	37	0	37	121	134	0	7	1	142	16	0	16
EMMANUEL TEÓFILO FURTADO	7	0	7	35	34	1	1	1	37	6	0	6
FRANCISCO TARCISIO GUEDES LIMA VERDE JUNIOR	38	0	38	20	18	5	0	5	28	35	0	35
JEFFERSON QUESADO JÚNIOR	23	0	23	29	52	0	0	0	52	0	0	0
JOSE ANTONIO PARENTE DA SILVA	100	4	104	46	22	0	0	2	24	45	82	127
JUDICAEI SUDÁRIO DE PINHO	0	0	0	40	40	0	0	0	40	0	0	0
MARIA JOSE GIRÃO	1	0	1	0	0	0	0	1	1	0	0	0
PLAUTO CARNEIRO PORTO	32	1	33	72	6	2	0	2	10	96	1	97
REGINA GLAUCIA CAVALCANTE NEPOMUCENO	1	0	1	59	33	0	0	0	33	27	0	27
Total	291	5	296	554	484	11	8	16	519	259	84	343

Processos Recebidos x Processos Restituídos - Por Relator - Agosto 2013



Processos Recebidos x Processos Restituídos - Por Revisor - Agosto 2013





TRIBUNAL REGIONAL DO TRABALHO DA 7ª REGIÃO
BOLETIM ESTATÍSTICO DAS ATIVIDADES JUDICIAIS DO TRIBUNAL - AGOSTO 2013

QUADRO IV
LAVRATURA E PUBLICAÇÃO DE ACÓRDÃOS

LAVRATURA DE ACÓRDÃOS	
Recebidos	456
Lavrados	533
Pendentes de lavratura	15
PUBLICAÇÃO DE ACÓRDÃOS	
Publicados	793
Pendentes de publicação	514

QUADRO V
ARRECADAÇÃO E PRECATÓRIOS

ARRECADAÇÃO	
Custas Processuais	R\$ 3.448,64
Emolumentos	R\$ 237,79
Contribuição Previdenciária	R\$ 5.414,69
Imposto de Renda	R\$ 228,27
TOTAL	R\$ 9.329,39
PRECATÓRIOS	
Recebidos	17
Expedidos	13
Pendentes de expedição	79
Quitados	66
Pendentes de quitação	3.369