

BOLETIM ESTATÍSTICO

MOVIMENTO JUDICIÁRIO
DO TRIBUNAL
(2º INSTÂNCIA)

MAIO DE 2012

Setor de Estatística





Tribunal Regional do Trabalho da 7ª Região

ESTATÍSTICA

SUMÁRIO

Movimento global de processos de natureza recursal do Tribunal (Tabela I)	1
Movimento global de processos de natureza originária do Tribunal (Tabela I A)	2
Movimento dos processos de natureza recursal do órgão julgador (Tabela II).....	3
Movimento de processos de natureza originária (Tabela II A)	4
Produtividade dos Magistrados do Tribunal – Geral (Tabela III)	7
Produtividade dos Magistrados do Tribunal - 1ª Turma (Tabela III A – 1ª Turma)	8
Produtividade dos Magistrados do Tribunal - 2ª Turma (Tabela III A – 2ª Turma)	9
Produtividade dos Magistrados do Tribunal - 3ª Turma (Tabela III A – 3ª Turma)	10
Produtividade dos Magistrados do Tribunal - Pleno (Tabela III A – Pleno)	11
Freqüência	14
Registro das Atividades Judiciais do Tribunal (Tabela IV)	15
Estatística das Conciliações no Tribunal (Tabela VI)	17

MAIO/2012



TRIBUNAL REGIONAL DO TRABALHO DA 7ª REGIÃO
RELATÓRIO GERAL REFERENTE AO MOVIMENTO DE PROCESSOS DE NATUREZA RECURSAL DO MÊS DE MAIO/2012

TABELA I

CLASSE	AUTUAÇÃO		MINISTÉRIO PÚBLICO					DISTRIBUIÇÃO			JUÍZES				PAUTA			JULGAMENTO			ACÓRDÃO		
	Autuados no mês	Saldo anterior autuado aguardando remessa ao MP	Saldo anterior no MP	Remetidos ao MP no mês	Devolvidos do MP no mês	Saldo no MP	Saldo pendente de remessa para o MP transferido p/ o mês seguinte	Saldo anterior aguardando distribuição	Distribuídos no mês	Saldo no mês pendente de distribuição	RELATOR		REVISOR		Saldo anterior aguardando pauta	Incluídos em pauta no mês	Saldo do mês aguardando pauta	Saldo do mês anterior pendente de julgamento	Julgados no mês	Saldo do mês pendente de julgamento	Saldo anterior aguardando publicação	Publicados no mês	Saldo do mês aguardando publicação
											Restituído no mês	Saldo no gabinete	Restituído no mês	Saldo no gabinete									
	1	2	3	4	5	6	7	8	9	10	11	12	13	14	15	16	17	18	19	20	21	22	23
ADIV	-	-	-	-	-	-	-	-	-	-	-	-	-	-	-	-	-	-	-	-	-	-	-
Ag	-	-	-	-	-	-	-	-	-	1	-	-	-	-	-	-	-	-	-	1	-	1	
AgR	-	-	12	-	-	12	-	-	-	9	5	-	-	-	-	-	-	10	-	37	9	38	
AIAP	6	-	3	2	2	3	-	-	6	2	7	1	2	2	2	-	-	2	3	7	3	7	
AIRE	-	-	-	-	-	-	-	-	-	-	-	-	-	-	-	-	-	-	-	-	-	-	
AIRO	16	-	3	-	-	3	-	-	16	16	18	10	10	8	10	5	-	12	2	23	15	30	
AIRR	-	-	-	-	-	-	-	-	-	-	-	-	-	-	-	-	-	-	-	-	-	-	
AP	125	25	76	117	108	85	5	-	123	147	154	117	82	95	110	46	3	131	30	140	143	174	
ArgInc	-	-	-	-	-	-	-	-	-	-	-	-	-	-	-	-	-	-	-	-	-	-	
CC	-	-	-	-	-	-	-	-	1	-	1	-	-	-	-	-	-	1	-	2	1	2	
ED	-	-	-	-	-	-	-	-	-	164	78	-	-	-	-	-	10	118	58	148	113	138	
Exclnc	-	-	-	-	-	-	-	-	-	-	-	-	-	-	-	-	-	-	-	-	-	-	
Reenec	7	-	4	6	4	6	1	-	3	2	4	1	1	1	1	-	-	1	-	7	2	7	
Reenec/RO	-	-	-	-	-	-	-	-	-	-	-	-	-	-	-	-	-	-	-	-	-	-	
ResAut	-	-	-	-	-	-	-	-	-	-	-	-	-	-	-	-	-	-	-	-	-	-	
RO	811	44	232	359	371	220	20	-	730	539	1030	575	392	421	601	256	41	720	133	2789	783	3123	
ROPS	-	-	-	-	-	-	-	-	103	107	71	-	-	34	128	64	8	146	41	436	138	565	
TOTAL	965	69	330	484	485	329	26	-	982	15	987	1368	704	487	561	852	371	62	1141	267	3590	1207	4085



TRIBUNAL REGIONAL DO TRABALHO DA 7ª REGIÃO
RELATÓRIO GERAL REFERENTE AO MOVIMENTO DE PROCESSOS DE NATUREZA ORIGINÁRIA DO MÊS DE MAIO/2012

TABELA I - A

CLASSE	AUTUAÇÃO	DISTRIBUIÇÃO			MINISTÉRIO PÚBLICO				JUÍZES				PAUTA			JULGAMENTO			ACÓRDÃO		
	Autuados no mês	Saldo anterior aguardando distribuição	Distribuídos no mês	Saldo no mês pendente de distribuição	Saldo anterior no MP	Remetidos ao MP no mês	Devolvidos do MP no mês	Saldo no MP	RELATOR		REVISOR		Saldo anterior aguardando pauta	Incluídos em pauta no mês	Saldo do mês aguardando pauta	Saldo do mês anterior pendente de julgamento	Julgados no mês	Saldo do mês pendente de julgamento	Saldo anterior aguardando publicação	Publicados no mês	Saldo do mês aguardando publicação
									Restituído no mês	Saldo no gabinete	Restituído no mês	Saldo no gabinete									
	1	8	9	10	3	4	5	6	11	12	13	14	15	16	17	18	19	20	21	22	23
AACC	-	-	-	-	-	-	-	-	-	1	-	-	-	-	-	-	-	-	-	-	-
ADIV	4	-	4	-	-	-	-	-	4	1	-	-	-	-	-	-	3	-	-	-	-
AR	17	-	19	-	4	5	3	6	39	21	15	15	6	14	2	7	26	5	15	6	17
Caulnom	4	-	5	1	-	1	-	1	13	5	-	-	1	3	4	1	7	-	1	2	3
DC	-	-	-	-	-	2	2	-	3	-	-	1	-	-	-	-	2	-	-	1	-
DCG	2	-	5	-	-	1	1	-	2	2	1	-	1	1	1	-	-	-	1	-	1
Exclmp	-	-	-	-	-	-	-	-	-	-	-	-	-	-	-	-	-	-	-	-	-
ExcSusp	-	-	-	-	-	-	-	-	-	-	-	-	-	-	-	-	-	-	-	-	-
HC	-	-	-	-	-	-	-	-	-	-	-	-	-	-	-	-	-	-	-	-	-
IncFal	-	-	-	-	-	-	-	-	-	-	-	-	-	-	-	-	-	-	-	-	-
IUJ	-	-	-	-	-	-	-	-	-	-	-	-	-	-	-	-	-	-	-	-	-
MS	12	-	13	-	4	3	7	-	26	15	-	-	8	15	-	1	23	5	24	4	34
PRVC	-	-	-	-	-	-	-	-	-	-	-	-	-	-	-	-	-	-	-	-	-
SLAT	-	-	-	-	-	-	-	-	-	-	-	-	-	-	-	-	-	-	-	-	-
IVC	-	-	-	-	-	-	-	-	1	-	-	1	-	-	-	-	-	-	-	-	-
TOTAL	39	-	46	1	8	12	13	7	88	45	16	17	16	33	7	9	61	10	41	13	55



TRIBUNAL REGIONAL DO TRABALHO DA 7ª REGIÃO
RELATÓRIO DO MOVIMENTO DOS PROCESSOS DE NATUREZA RECURSAL DO ÓRGÃO JULGADOR NO MÊS DE MAIO/2012
TABELA II - GERAL

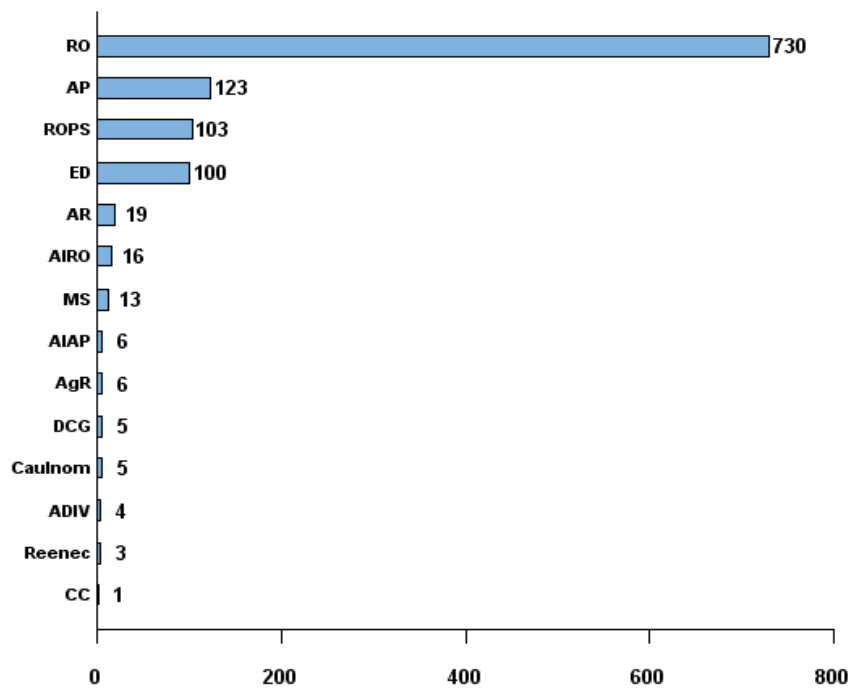
CLASSE	RECEBIDOS		JUÍZES				PAUTA			JULGAMENTO			ACÓRDÃO		
	Por Distribuição	Por Vinculação	RELATOR		REVISOR		Saldo anterior aguardando pauta	Incluídos em Pauta no mês	Saldo do mês aguardando pauta	Saldo anterior pendente de julgamento	Julgados no mês	Saldo do mês pendente de julgamento	Saldo anterior aguardando publicação	Publicados no mês	Saldo do mês aguardando publicação
			Restituídos no mês	Saldo no Gabinete	Restituídos no mês	Saldo no Gabinete									
	24	25	11	12	13	14	15	16	17	18	19	20	21	22	23
ADIV	-	-	-	-	-	-	-	-	-	-	-	-	-	-	-
Ag	-	-	1	-	-	-	-	-	-	-	-	-	1	-	1
AgR	-	6	9	5	-	-	-	-	-	-	10	-	37	9	38
AIAP	6	-	2	7	1	2	2	2	-	-	2	3	7	3	7
AIRE	-	-	-	-	-	-	-	-	-	-	-	-	-	-	-
AIRO	16	-	16	18	10	10	8	10	5	-	12	2	23	15	30
AIRR	-	-	-	-	-	-	-	-	-	-	-	-	-	-	-
AP	123	-	147	154	117	82	95	110	46	3	131	30	140	143	174
ArgInc	-	-	-	-	-	-	-	-	-	-	-	-	-	-	-
CC	1	-	-	1	-	-	-	-	-	-	1	-	2	1	2
ED	-	100	164	78	-	-	-	-	-	10	118	58	148	113	138
Exclnc	-	-	-	-	-	-	-	-	-	-	-	-	-	-	-
Reenec	3	-	2	4	1	1	1	1	-	-	1	-	7	2	7
Reenec/RO	-	-	-	-	-	-	-	-	-	-	-	-	-	-	-
ResAut	-	-	-	-	-	-	-	-	-	-	-	-	-	-	-
RO	730	-	539	1030	575	392	421	601	256	41	720	133	2789	783	3123
ROPS	103	-	107	71	-	-	34	128	64	8	146	41	436	138	565
TOTAL	982	106	987	1368	704	487	561	852	371	62	1141	267	3590	1207	4085



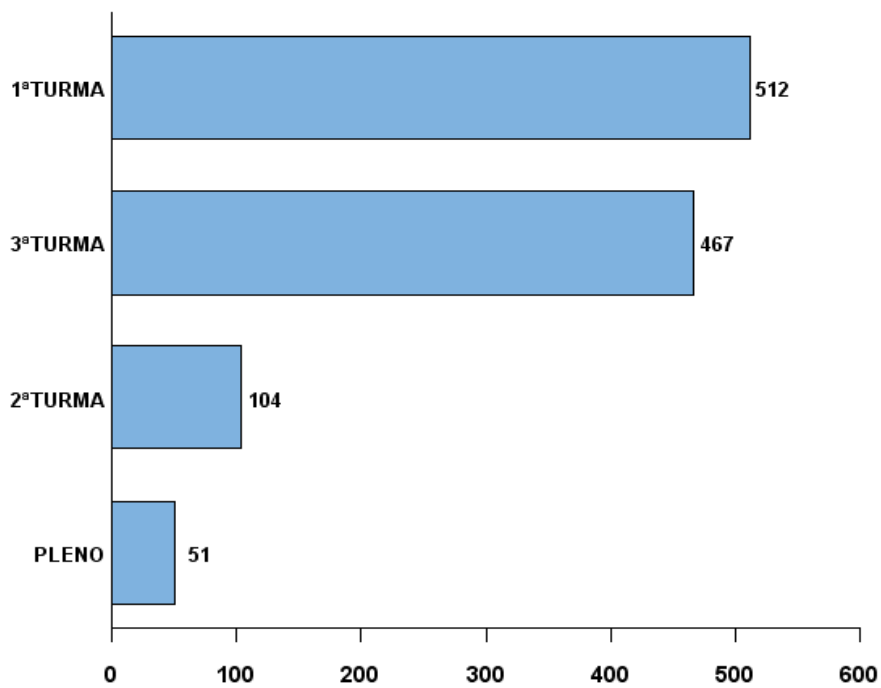
TRIBUNAL REGIONAL DO TRABALHO DA 7ª REGIÃO
RELATÓRIO GERAL REFERENTE AO MOVIMENTO DE PROCESSOS DE NATUREZA ORIGINÁRIA DO MÊS DE MAIO/2012
TABELA II - A - GERAL

CLASSE	RECEBIDOS		MINISTERIO PUBLICO				JUIZES				PAUTA			JULGAMENTO			ACORDAO		
	Por distribuição	Por vinculação	Saldo anterior no MP	Remetidos ao MP no mês	Devolvidos do MP no mês	Saldo no MP	RELATOR		REVISOR		Saldo anterior aguardando pauta	Incluídos em pauta no mês	Saldo do mês aguardando pauta	Saldo do mês anterior pendente de julgamento	Julgados no mês	Saldo do mês pendente de julgamento	Saldo anterior aguardando publicação	Publicados no mês	Saldo do mês aguardando publicação
							Restituído no mês	Saldo no gabinete	Restituído no mês	Saldo no gabinete									
24	25	3	4	5	6	11	12	13	14	15	16	17	18	19	20	21	22	23	
AACC	-	-	-	-	-	-	-	1	-	-	-	-	-	-	-	-	-	-	
ADIV	4	-	-	-	-	-	4	1	-	-	-	-	-	3	-	-	-	-	
AR	19	-	-	-	-	-	39	21	15	15	6	14	2	7	26	5	15	6	17
Caulnom	5	-	-	-	-	-	13	5	-	-	1	3	4	1	7	-	1	2	3
DC	-	-	-	-	-	-	3	-	-	1	-	-	-	2	-	-	-	1	-
DCG	5	-	-	-	-	-	2	2	1	-	1	1	1	-	-	-	1	-	1
Exclmp	-	-	-	-	-	-	-	-	-	-	-	-	-	-	-	-	-	-	-
ExcSusp	-	-	-	-	-	-	-	-	-	-	-	-	-	-	-	-	-	-	-
HC	-	-	-	-	-	-	-	-	-	-	-	-	-	-	-	-	-	-	-
IncFal	-	-	-	-	-	-	-	-	-	-	-	-	-	-	-	-	-	-	-
IUJ	-	-	-	-	-	-	-	-	-	-	-	-	-	-	-	-	-	-	-
MS	13	-	-	-	-	-	26	15	-	-	8	15	-	1	23	5	24	4	34
PRVC	-	-	-	-	-	-	-	-	-	-	-	-	-	-	-	-	-	-	-
SLAT	-	-	-	-	-	-	-	-	-	-	-	-	-	-	-	-	-	-	-
IVC	-	-	-	-	-	-	1	-	-	1	-	-	-	-	-	-	-	-	-
TOTAL	46	-	-	-	-	-	88	45	16	17	16	33	7	9	61	10	41	13	55

Processos Recebidos* por Classe - Maio

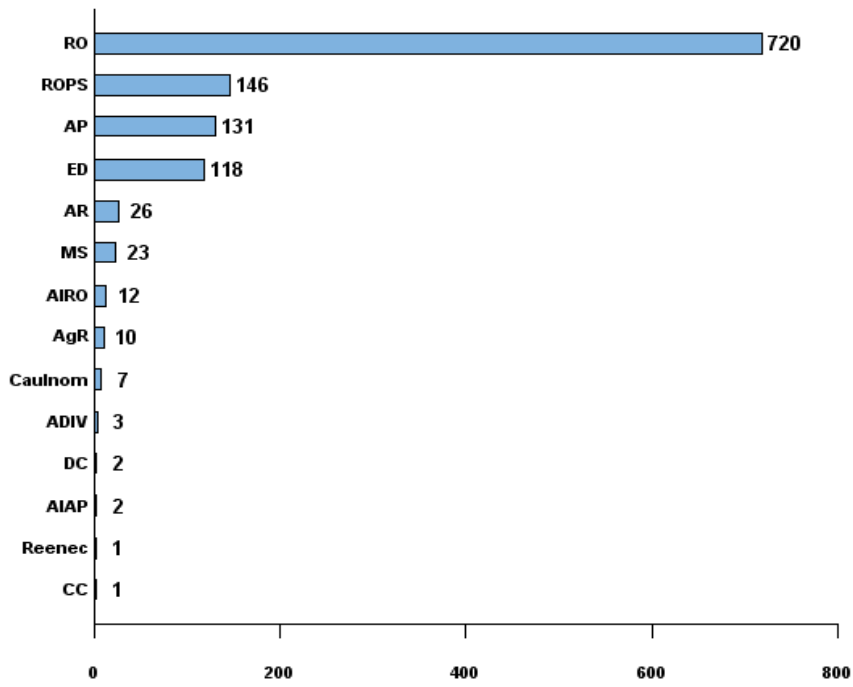


Processos Recebidos* por Órgão Julgador - Maio

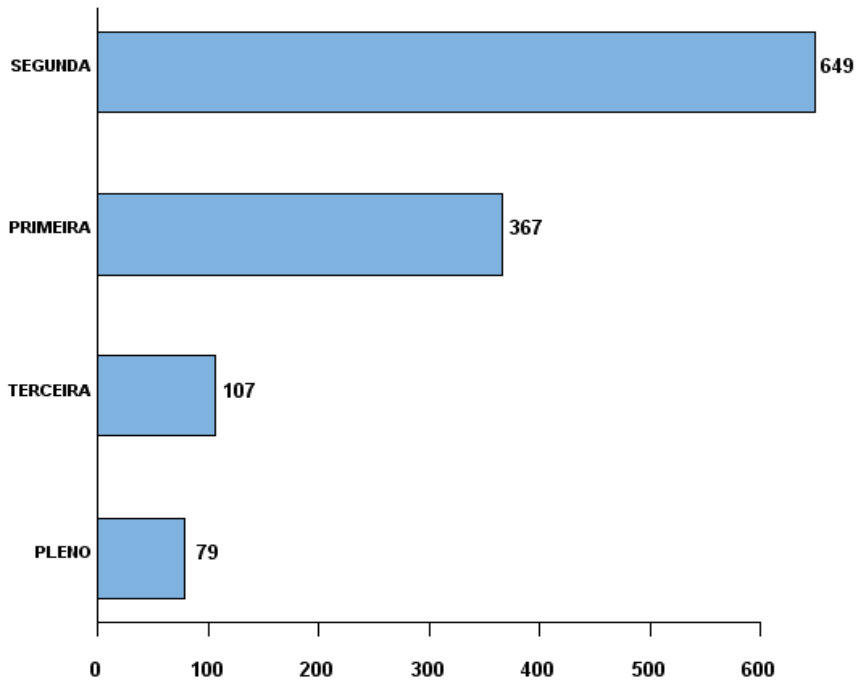


* Processos Recebidos = Processos Recebidos por Distribuição + Processos Recebidos por Vinculação;

Processos Julgados por Classe - Maio



Processos Julgados por Órgão Julgador - Maio





TRIBUNAL REGIONAL DO TRABALHO DA 7ª REGIÃO
RELATÓRIO DE PRODUTIVIDADE GLOBAL DOS JUÍZES NO MÊS DE MAIO/2012

TABELA III

JUÍZES	COMO RELATOR										COMO REVISOR								Aguardando pauta como relator	JULGADOS COMO RELATOR		LAVRATURA DE ACÓRDÃO					
	Saldo anterior	RECEBIDOS Subitem 3		DEVOLVIDOS Subitem 4			EM ESTUDO Subitem 5		Saldo no MP	Em diligência	Saldo anterior	RECEBIDOS Subitem 6		DEVOLVIDOS Subitem 7			EM ESTUDO Subitem 8			Em sessão	Decisões monocráticas	Saldo anterior	REMETIDOS NO MÊS Subitem 9		AGUARDANDO LAVRATURA DO ACÓRDÃO Subitem 10		
		Distribuição/Vinculação	Redistribuição	Impedimentos/Suspeição/Outros	Baixa decorrente de acordo ou desistência	Com vistos	No prazo	Prazo vencido				Para revisão	Redistribuição	Impedimentos/Suspeição/Outros	Determinação de diligência	Com vistos	No prazo	Prazo vencido					Relator originário	Relator designado	Devolvidos no mês	No prazo	Prazo vencido
26	27	28	29	30	31	32	33	34	35	36	37	38	39	40	41	42	43	44	45	46	47	48	49	50	51	52	
JAPS 1	216	11	1	1	-	124	67	-	-	36	99	79	100	1	7	57	213	-	83	2	4	1	19	19	39	-	-
CSP 1	3	7	-	4	-	3	1	-	-	2	-	-	-	-	-	-	-	-	2	3	-	-	-	-	-	-	
MAEC 1	18	-	-	16	-	-	-	-	-	2	5	3	-	4	-	4	-	-	-	-	-	-	-	-	-	-	
AMCF 1	34	26	-	-	-	23	15	7	-	15	8	18	-	-	2	9	14	1	-	128	7	16	32	1	39	10	-
DHP 1	112	134	10	1	-	84	133	1	1	36	65	61	7	-	-	119	14	-	57	125	5	12	95	2	106	3	-
PRMB 4	167	47	9	17	2	79	72	6	1	46	25	41	14	1	2	55	22	-	-	209	2	-	141	20	158	3	-
ETF 4	33	-	-	33	-	-	-	-	-	-	-	-	-	-	-	-	-	-	3	13	-	-	23	-	23	-	-
RLAB 4	258	181	10	1	-	140	199	74	1	34	130	63	7	3	-	87	67	43	25	151	7	7	113	10	130	-	-
MJG 1	122	265	13	8	-	95	216	-	30	51	1	63	3	1	1	61	3	-	70	98	5	-	55	-	55	-	-
MRMA 1	26	7	-	1	-	23	-	-	-	9	37	1	-	38	-	-	-	-	278	-	-	260	66	326	-	-	
FTGLVJ 1	95	191	31	27	-	91	178	4	-	17	49	60	14	5	2	55	61	-	48	83	5	2	85	10	97	-	-
PCP 1	48	41	12	2	-	31	53	-	-	15	82	11	59	2	-	87	63	-	2	41	1	1	15	15	6	25	-
JQJ 4	370	224	74	5	-	264	322	65	3	9	1	119	-	-	-	117	3	-	90	27	6	-	28	16	44	-	-
TOTAL	1.502	1.134	160	116	2	957	1.256	157	36	272	502	519	204	55	14	651	460	44	378	1.157	45	39	866	159	1.023	41	0

Siglas utilizadas:

JAPS: JOSÉ ANTONIO PARENTE DA SILVA
CSP: CLAUDIO SOARES PIRES
MAEC: MANOEL ARÍZIO EDUARDO DE CASTRO
AMCF: ANTONIO MARQUES CAVALCANTE FILHO
DHP: DULCINA DE HOLANDA PALHANO

PRMB: PAULO REGIS MACHADO BOTELHO
ETF: EMMANUEL TEÓFILO FURTADO
RLAB: ROSA DE LOURDES AZEVEDO BRINGEL
MJG: MARIA JOSÉ GIRÃO
MRMA: MARIA ROSELI MENDES ALENCAR

FTGLVJ: FRANCISCO TARCÍSIO GUEDES LIMA VERDE JUNIOR
PCP: PLAUTO CARNEIRO PORTO
JQJ: JEFFERSON QUESADO JUNIOR



TRIBUNAL REGIONAL DO TRABALHO DA 7ª REGIÃO
RELATÓRIO DE PRODUTIVIDADE GLOBAL DOS JUÍZES NO MÊS DE MAIO/2012

TABELA III - A - 1ª Turma

JUÍZES	COMO RELATOR										COMO REVISOR								Aguardando pauta como relator	JULGADOS COMO RELATOR		LAVRATURA DE ACÓRDÃO					
	Saldo anterior	RECEBIDOS Subitem 3		DEVOLVIDOS Subitem 4			EM ESTUDO Subitem 5		Saldo no MP	Em diligência	Saldo anterior	RECEBIDOS Subitem 6		DEVOLVIDOS Subitem 7			EM ESTUDO Subitem 8			Em sessão	Decisões monocráticas	Saldo anterior	REMETIDOS NO MÊS Subitem 9		Devolvidos no mês	AGUARDANDO LAVRATURA DO ACÓRDÃO Subitem 10	
		Distribuição/Vinculação	Resdistribuição	Impedimentos/Supeição/ Outros	Baixa decorrente de acordo ou desistência	Com vistos	No prazo	Prazo vencido				Para revisão	Resdistribuição	Impedimentos/Supeição/ Outros	Determinação de diligência	Com vistos	No prazo	Prazo vencido					Relator originário	Relator designado		No prazo	Prazo vencido
26	27	28	29	30	31	32	33	34	35	36	37	38	39	40	41	42	43	44	45	46	47	48	49	50	51	52	
JAPS 1	8	1	-	-	-	5	3	-	-	1	-	1	-	1	-	-	-	-	1	-	-	-	8	-	8	-	-
CSP 1	-	-	-	-	-	-	-	-	-	-	-	-	-	-	-	-	-	-	-	-	-	-	-	-	-	-	
MAEC 1	-	-	-	-	-	-	-	-	-	-	-	-	-	-	-	-	-	-	-	-	-	-	-	-	-	-	
AMCF 1	-	-	-	-	-	-	-	-	-	-	-	-	-	-	-	-	-	-	-	-	-	-	-	-	-	-	
DHP 1	101	128	6	1	-	80	123	1	-	30	65	61	6	-	-	119	13	-	56	125	1	12	95	2	106	3	-
PRMB 4	-	-	-	-	-	-	-	-	-	-	-	-	-	-	-	-	-	-	-	-	-	-	-	-	-	-	
ETF 4	-	-	-	-	-	-	-	-	-	-	-	-	-	-	-	-	-	-	-	-	-	-	-	-	-	-	
RLAB 4	231	178	6	1	-	128	194	70	1	21	128	62	7	3	-	86	66	42	24	145	1	7	107	10	124	-	-
MJG 1	8	18	-	-	-	5	17	-	-	4	-	-	-	-	-	-	-	-	-	11	-	-	-	-	-	-	
MRMA 1	-	-	-	-	-	-	-	-	-	-	-	-	-	-	-	-	-	-	-	-	-	-	-	-	-	-	
FTGLVJ	85	187	29	27	-	87	174	4	-	9	49	60	13	5	2	55	60	-	48	81	3	2	83	10	95	-	-
PCP 1	-	-	-	-	-	-	-	-	-	-	-	-	-	-	-	-	-	-	-	-	-	-	-	-	-	-	
JQJ 4	-	-	-	-	-	-	-	-	-	-	-	-	-	-	-	-	-	-	-	-	-	-	-	-	-	-	
TOTAL	433	512	41	29	0	305	511	75	1	65	242	184	26	9	2	260	139	42	129	362	5	21	293	22	333	3	0

Siglas utilizadas:

JAPS: JOSÉ ANTONIO PARENTE DA SILVA
 CSP: CLAUDIO SOARES PIRES
 MAEC: MANOEL ARÍZIO EDUARDO DE CASTRO
 AMCF: ANTONIO MARQUES CAVALCANTE FILHO
 DHP: DULCINA DE HOLANDA PALHANO

PRMB: PAULO REGIS MACHADO BOTELHO
 ETF: EMMANUEL TEÓFILO FURTADO
 RLAB: ROSA DE LOURDES AZEVEDO BRINGEL
 MJG: MARIA JOSÉ GIRÃO
 MRMA: MARIA ROSELI MENDES ALENCAR

FTGLVJ: FRANCISCO TARCÍSIO GUEDES LIMA VERDE JÚNIOR
 PCP: PLAUTO CARNEIRO PORTO
 JQJ: JEFFERSON QUESADO JUNIOR



TRIBUNAL REGIONAL DO TRABALHO DA 7ª REGIÃO
RELATÓRIO DE PRODUTIVIDADE GLOBAL DOS JUÍZES NO MÊS DE MAIO/2012

TABELA III - A - 2ª Turma

JUÍZES	COMO RELATOR										COMO REVISOR								Aguardando pauta como relator	JULGADOS COMO RELATOR		LAVRATURA DE ACÓRDÃO					
	Saldo anterior	RECEBIDOS Subitem 3		DEVOLVIDOS Subitem 4			EM ESTUDO Subitem 5		Saldo no MP	Em diligência	Saldo anterior	RECEBIDOS Subitem 6		DEVOLVIDOS Subitem 7			EM ESTUDO Subitem 8			Em sessão	Decisões monocráticas	Saldo anterior	REMETIDOS NO MÊS Subitem 9		Devolvidos no mês	AGUARDANDO LAVRATURA DO ACÓRDÃO Subitem 10	
		Distribuição/Vinculação	Resdistribuição	Impedimentos/Supeição/ Outros	Baixa decorrente de acordo ou desistência	Com vistos	No prazo	Prazo vencido				Para revisão	Resdistribuição	Impedimentos/Supeição/ Outros	Determinação de diligência	Com vistos	No prazo	Prazo vencido					Relator originário	Relator designado		No prazo	Prazo vencido
	26	27	28	29	30	31	32	33	34	35	36	37	38	39	40	41	42	43		44	45	46	47	48	49	50	51
JAPS 1	-	-	-	-	-	-	-	-	-	-	-	-	-	-	-	-	-	-	-	-	-	-	-	-	-	-	
CSP 1	-	-	-	-	-	-	-	-	-	-	-	-	-	-	-	-	-	-	-	-	-	-	-	-	-	-	
MAEC 1	13	-	-	12	-	-	-	-	-	1	-	1	-	1	-	-	-	-	-	-	-	-	-	-	-	-	
AMCF 1	24	14	-	-	-	15	7	7	-	9	7	8	-	-	2	7	5	1	-	124	-	16	32	1	39	10	
DHP 1	-	-	-	-	-	-	-	-	-	-	-	-	-	-	-	-	-	-	-	-	-	-	-	-	-	-	
PRMB 4	146	44	5	16	1	74	67	6	1	30	23	39	14	1	1	53	21	-	205	-	-	137	17	154	-		
ETF 4	33	-	-	33	-	-	-	-	-	-	-	-	-	-	-	-	-	-	3	13	-	-	23	-	23	-	
RLAB 4	-	-	-	-	-	-	-	-	-	-	-	-	-	-	-	-	-	-	-	-	-	-	-	-	-	-	
MJG 1	-	-	-	-	-	-	-	-	-	-	-	-	-	-	-	-	-	-	-	-	-	-	-	-	-	-	
MRMA 1	20	7	-	1	-	21	-	-	-	5	37	-	-	37	-	-	-	-	-	272	-	-	254	65	319	-	
FTGLVJ1	-	-	-	-	-	-	-	-	-	-	-	-	-	-	-	-	-	-	-	-	-	-	-	-	-	-	
PCP 1	44	39	12	2	-	30	52	-	-	11	82	11	59	2	-	87	63	-	1	35	-	1	15	15	6	25	
JQJ 4	-	-	-	-	-	-	-	-	-	-	-	-	-	-	-	-	-	-	-	-	-	-	-	-	-	-	
TOTAL	280	104	17	64	1	140	126	13	1	56	149	59	73	41	3	147	89	1	4	649	0	17	461	98	541	35	0

Siglas utilizadas:

JAPS: JOSÉ ANTONIO PARENTE DA SILVA
 CSP: CLAUDIO SOARES PIRES
 MAEC: MANOEL ARÍZIO EDUARDO DE CASTRO
 AMCF: ANTONIO MARQUES CAVALCANTE FILHO
 DHP: DULCINA DE HOLANDA PALHANO

PRMB: PAULO REGIS MACHADO BOTELHO
 ETF: EMMANUEL TEÓFILO FURTADO
 RLAB: ROSA DE LOURDES AZEVEDO BRINGEL
 MJG: MARIA JOSÉ GIRÃO
 MRMA: MARIA ROSELI MENDES ALENCAR

FTGLVJ: FRANCISCO TARCÍSIO GUEDES LIMA VERDE JUNIOR
 PCP: PLAUTO CARNEIRO PORTO
 JQJ: JEFFERSON QUESADO JUNIOR



TRIBUNAL REGIONAL DO TRABALHO DA 7ª REGIÃO
RELATÓRIO DE PRODUTIVIDADE GLOBAL DOS JUÍZES NO MÊS DE MAIO/2012

TABELA III - A - 3ª Turma

JUÍZES	COMO RELATOR										COMO REVISOR							Aguardando pauta como relator	JULGADOS COMO RELATOR		LAVRATURA DE ACÓRDÃO						
	Saldo anterior	RECEBIDOS Subitem 3		DEVOLVIDOS Subitem 4			EM ESTUDO Subitem 5		Saldo no MP	Em diligência	Saldo anterior	RECEBIDOS Subitem 6		DEVOLVIDOS Subitem 7			EM ESTUDO Subitem 8		Em sessão	Decisões monocráticas	Saldo anterior	REMETIDOS NO MÊS Subitem 9		Devolvidos no mês	AGUARDANDO LAVRATURA DO ACÓRDÃO Subitem 10		
		Distribuição/Vinculação	Resdistribuição	Impedimentos/Supeição/ Outros	Baixa decorrente de acordo ou desistência	Com vistos	No prazo	Prazo vencido				Para revisão	Resdistribuição	Impedimentos/Supeição/ Outros	Determinação de diligência	Com vistos						No prazo	Prazo vencido		Relator originário	Relator designado	No prazo
	26	27	28	29	30	31	32	33	34	35	36	37	38	39	40	41	42		43	44	45	46	47	48	49	50	51
JAPS 1	172	10	-	-	-	112	60	-	-	10	99	78	100	-	7	57	213	-	82	-	1	-	10	17	27	-	-
CSP 1	-	-	-	-	-	-	-	-	-	-	-	-	-	-	-	-	-	-	-	-	-	-	-	-	-	-	-
MAEC 1	-	-	-	-	-	-	-	-	-	-	-	-	-	-	-	-	-	-	-	-	-	-	-	-	-	-	-
AMCF 1	-	-	-	-	-	-	-	-	-	-	-	-	-	-	-	-	-	-	-	-	-	-	-	-	-	-	-
DHP 1	-	-	-	-	-	-	-	-	-	-	-	-	-	-	-	-	-	-	-	-	-	-	-	-	-	-	-
PRMB 4	-	-	-	-	-	-	-	-	-	-	-	-	-	-	-	-	-	-	-	-	-	-	-	-	-	-	-
ETF 4	-	-	-	-	-	-	-	-	-	-	-	-	-	-	-	-	-	-	-	-	-	-	-	-	-	-	-
RLAB 4	-	-	-	-	-	-	-	-	-	-	-	-	-	-	-	-	-	-	-	-	-	-	-	-	-	-	-
MJG 1	96	239	13	7	-	85	196	-	28	32	-	60	3	1	1	59	1	-	70	85	-	-	55	-	55	-	-
MRMA 1	-	-	-	-	-	-	-	-	-	-	-	-	-	-	-	-	-	-	-	-	-	-	-	-	-	-	-
FTGLVJ1	-	-	-	-	-	-	-	-	-	-	-	-	-	-	-	-	-	-	-	-	-	-	-	-	-	-	-
PCP 1	-	-	-	-	-	-	-	-	-	-	-	-	-	-	-	-	-	1	6	-	-	-	-	-	-	-	-
JQJ 4	335	218	63	-	-	239	312	65	-	-	1	118	-	-	-	117	2	-	89	15	-	-	20	16	36	-	-
TOTAL	603	467	76	7	0	436	568	65	28	42	100	256	103	1	8	233	216	0	242	106	1	0	85	33	118	0	0

Siglas utilizadas:

JAPS: JOSÉ ANTONIO PARENTE DA SILVA
 CSP: CLAUDIO SOARES PIRES
 MAEC: MANOEL ARÍZIO EDUARDO DE CASTRO
 AMCF: ANTONIO MARQUES CAVALCANTE FILHO
 DHP: DULCINA DE HOLANDA PALHANO

PRMB: PAULO REGIS MACHADO BOTELHO
 ETF: EMMANUEL TEÓFILO FURTADO
 RLAB: ROSA DE LOURDES AZEVEDO BRINGEL
 MJG: MARIA JOSÉ GIRÃO
 MRMA: MARIA ROSELI MENDES ALENCAR

FTGLVJ: FRANCISCO TARCÍSIO GUEDES LIMA VERDE JUNIOR
 PCP: PLAUTO CARNEIRO PORTO
 JQJ: JEFFERSON QUESADO JUNIOR



TRIBUNAL REGIONAL DO TRABALHO DA 7ª REGIÃO
RELATÓRIO DE PRODUTIVIDADE GLOBAL DOS JUÍZES NO MÊS DE MAIO/2012

TABELA III - A - Pleno

JUÍZES	COMO RELATOR										COMO REVISOR								Aguardando pauta como relator	JULGADOS COMO RELATOR		LAVRATURA DE ACÓRDÃO					
	Saldo anterior	RECEBIDOS Subitem 3		DEVOLVIDOS Subitem 4			EM ESTUDO Subitem 5		Saldo no MP	Em diligência	Saldo anterior	RECEBIDOS Subitem 6		DEVOLVIDOS Subitem 7			EM ESTUDO Subitem 8			Em sessão	Decisões monocráticas	Saldo anterior	REMETIDOS NO MÊS Subitem 9		Devolvidos no mês	AGUARDANDO LAVRATURA DO ACÓRDÃO Subitem 10	
		Distribuição/Vinculação	Resdistribuição	Impedimentos/Supeição/ Outros	Baixa decorrente de acordo ou desistência	Com vistos	No prazo	Prazo vencido				Para revisão	Resdistribuição	Impedimentos/Supeição/ Outros	Determinação de diligência	Com vistos	No prazo	Prazo vencido					Relator originário	Relator designado		No prazo	Prazo vencido
26	27	28	29	30	31	32	33	34	35	36	37	38	39	40	41	42	43	44	45	46	47	48	49	50	51	52	
JAPS 1	36	-	1	1	-	7	4	-	-	25	-	-	-	-	-	-	-	-	2	3	1	1	2	4	-	-	
CSP 1	3	7	-	4	-	3	1	-	-	2	-	-	-	-	-	-	-	-	2	3	-	-	-	-	-	-	
MAEC 1	5	-	-	4	-	-	-	-	-	1	5	2	-	3	-	4	-	-	-	-	-	-	-	-	-	-	
AMCF 1	10	12	-	-	-	8	8	-	-	6	1	10	-	-	2	9	-	-	4	7	-	-	-	-	-	-	
DHP 1	11	6	4	-	-	4	10	-	1	6	-	-	1	-	-	1	-	1	-	4	-	-	-	-	-	-	
PRMB 4	21	3	4	1	1	5	5	-	-	16	2	2	-	-	1	2	1	-	4	2	-	4	3	4	3	-	
ETF 4	-	-	-	-	-	-	-	-	-	-	-	-	-	-	-	-	-	-	-	-	-	-	-	-	-	-	
RLAB 4	27	3	4	-	-	12	5	4	-	13	2	1	-	-	1	1	1	1	6	6	-	6	-	6	-	-	
MJG 1	18	8	-	1	-	5	3	-	2	15	1	3	-	-	2	2	-	-	2	5	-	-	-	-	-	-	
MRMA 1	6	-	-	-	-	2	-	-	-	4	-	1	-	1	-	-	-	-	6	-	-	6	1	7	-	-	
FTGLVJ 1	10	4	2	-	-	4	4	-	-	8	-	-	1	-	-	1	-	-	2	2	-	2	-	2	-	-	
PCP 1	4	2	-	-	-	1	1	-	-	4	-	-	-	-	-	-	-	-	-	1	-	-	-	-	-	-	
JQJ 4	35	6	11	5	-	25	10	-	3	9	-	1	-	-	-	1	-	1	12	6	-	8	-	8	-	-	
TOTAL	186	51	26	16	1	76	51	4	6	109	11	20	2	4	1	11	16	1	3	40	39	1	27	6	31	3	0

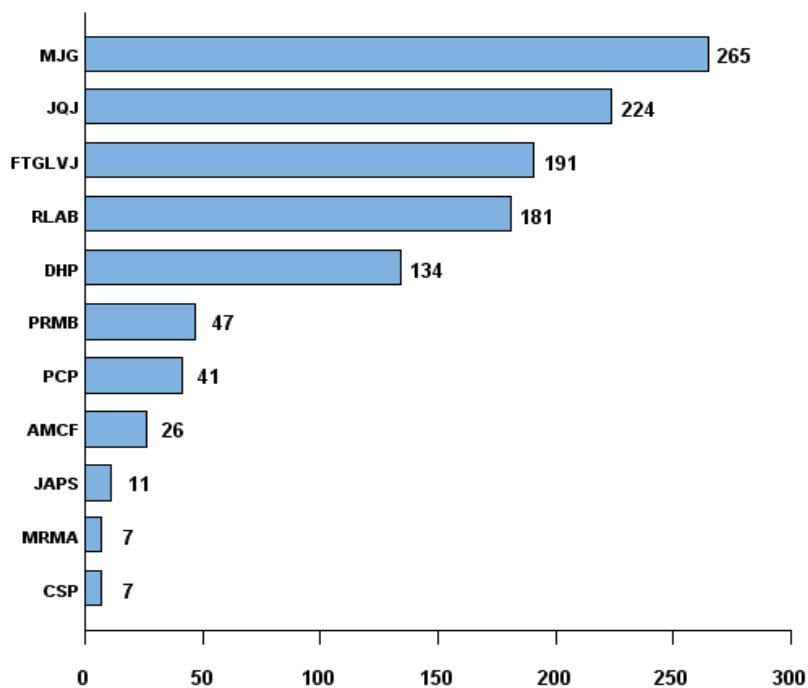
Siglas utilizadas:

JAPS: JOSÉ ANTONIO PARENTE DA SILVA
CSP: CLAUDIO SOARES PIRES
MAEC: MANOEL ARÍZIO EDUARDO DE CASTRO
AMCF: ANTONIO MARQUES CAVALCANTE FILHO
DHP: DULCINA DE HOLANDA PALHANO

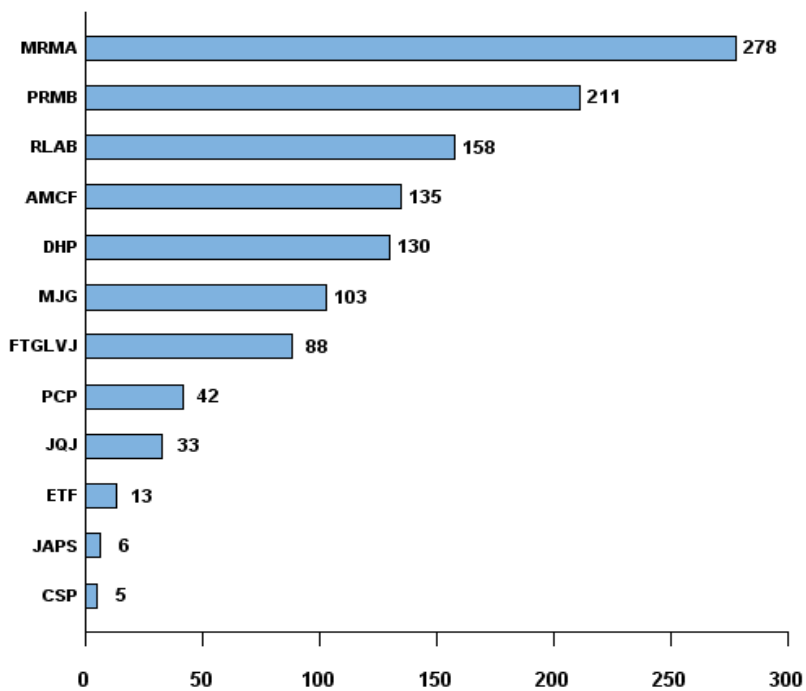
PRMB: PAULO REGIS MACHADO BOTELHO
ETF: EMMANUEL TEÓFILO FURTADO
RLAB: ROSA DE LOURDES AZEVEDO BRINGEL
MJG: MARIA JOSÉ GIRÃO
MRMA: MARIA ROSELI MENDES ALENCAR

FTGLVJ: FRANCISCO TARCÍSIO GUEDES LIMA VERDE JUNIOR
PCP: PLAUTO CARNEIRO PORTO
JQJ: JEFFERSON QUESADO JUNIOR

Processos Recebidos* por Desembargador - Maio

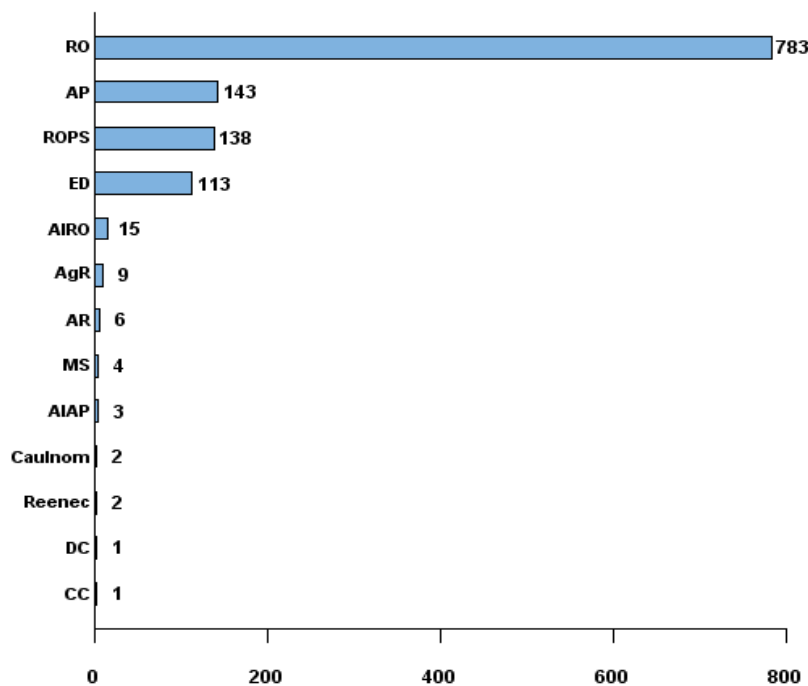


Processos Julgados por Desembargador - Maio

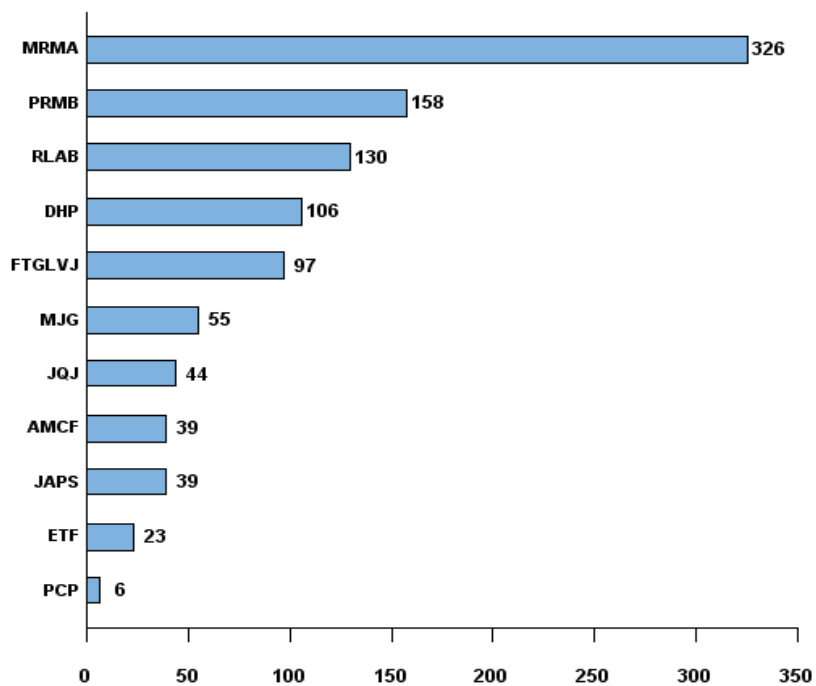


* Processos Recebidos = Processos Recebidos por Distribuição + Processos Recebidos por Vinculação;

Acórdãos Publicados por Classe - Maio



Acórdãos Lavrados por Desembargador - Maio



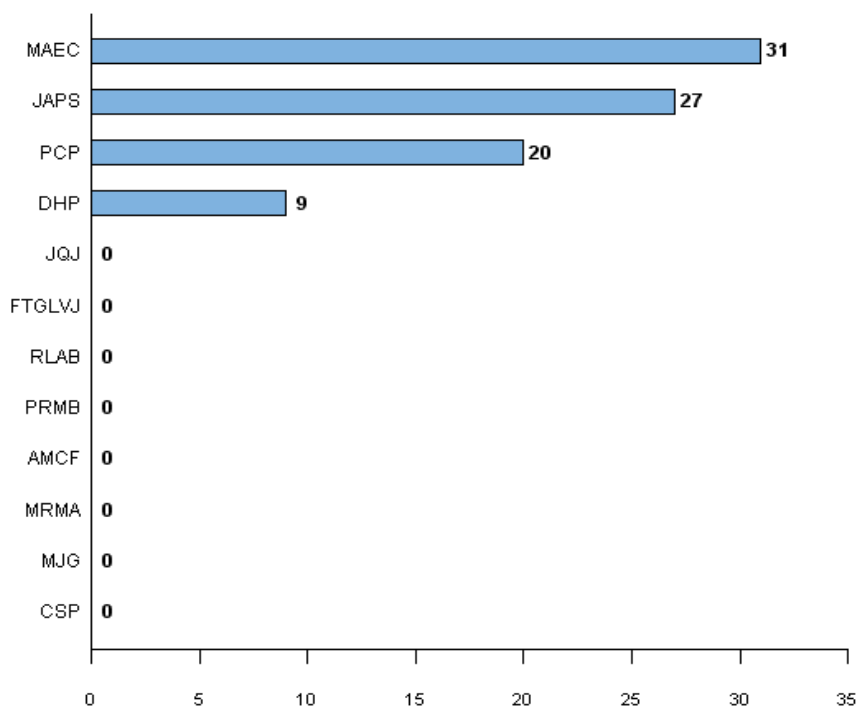
FREQUÊNCIA MAIO/2012

PARA IDENTIFICAÇÃO NOMINAL DOS JUIZES EM EXERCÍCIO OU AFASTADOS			
INICIAIS	NOME	CONDIÇÃO QUE ATUA NA CORTE	SITUAÇÃO
JAPS	José Antonio Parente da Silva	1	F: 05/05 A 31/05/2012
CSP	Cláudio Soares Pires	1	EE
MAEC	Manoel Arízio Eduardo de Castro	1	L: 01/05 A 31/05/2012
MJG	Maria José Girão	1	EE
MRMA	Maria Roseli Mendes Alencar	1	EE
AMCF	Antonio Marques Cavalcante Filho	1	EE
DHP	Dulcina de Holanda Palhano	1	: 07/05 A 08/05; 10/05; 16/05 A 21/05/201
PRMB	Paulo Regis Machado Botelho	4	EE
RLAB	Rosa de Lourdes Azevedo Bringel	4	EE
FTGLVJ	Francisco Tarcísio Guedes Lima Verde Junior	1	EE
PCP	Plauto Carneiro Porto	1	F: 07 A 26/05/2012
JQJ	Jefferson Quesado Júnior	4	EE

F: Férias; L: Licença

1: Desembargador; 4: Juiz convocado

Número de dias de Férias/Licença - Maio





TRIBUNAL REGIONAL DO TRABALHO DA 7ª REGIÃO
BOLETIM ESTATÍSTICO GLOBAL DAS ATIVIDADES JUDICIAIS DO TRIBUNAL NO MÊS DE MAIO/2012
TABELA IV

QUADRO I
MOVIMENTO PROCESSUAL

1- Processos pendentes de autuação do mês anterior	58	0
2- Processos recebidos no mês	59	1110
3- Processos autuados no mês	60	1004
4- Saldo de processos pendentes de autuação, transferido para o mês subsequente	61	0
5- Saldo de processos dos meses anteriores, pedentes de parecer do MP	62	338
6- processos remetidos ao M.P. no mês	63	496
7- Processos recebidos do M.P. no mês	64	498
8- Saldo de processos pendentes de parecer no M.P., transferidos para o mês subsequente	65	336
9- Processos pendentes de distribuição do mês anterior	66	0
10- Processos distribuídos no mês	67	1028
11- Saldo de processos pendentes de distribuição, transferido para o mês subsequente	68	16
12- Reclamações correcionais e pedidos de providências autuados no mês	69	6

QUADRO II
ATIVIDADES JUDICIAIS

1- Audiências realizadas no mês	70	1	Total de processos instruídos	71	1
			Total de processos homologados	72	0
2- Distribuições realizadas no mês	73	21	Total de processos distribuídos	74	1028
3- Diligências determinadas no mês	75	108	Total de processos baixados em diligências	76	0
4- Pautas publicadas no mês	77	13	Total de processos incluídos	78	885
5- Sessões de julgamento realizadas no mês	79	12	Total de processos julgados dependentes de inclusão	80	1051
			Total de processos julgados independentes de inclusão	81	106
6- Total de processos julgados monocraticamente				82	45
7- Acórdão lavrados no mês	83	1.023	Total de acórdãos publicados	84	1220
8- Prazo médio de julgamento				85	160
9- Decisões correcionais proferidas no mês				86	0

QUADRO III
RECURSOS DE COMPETÊNCIA HIERARQUICAMENTE SUPERIOR - TST

1- Recursos de Revistas interpostos nos meses anteriores pendentes de despacho	87	3	Prazo de estudo vencido		88	0		
			No prazo de estudo		89	3		
2- Recursos de Revista interposto no mês	90	275	Despachados	91	263	Admitidos	92	47
						Não admitidos	93	216
3- Saldo de Recursos de Revista não despachados e transferidos para o mês subsequentes						94	15	
4- Recursos Ordinários interpostos nos meses anteriores pendentes de despachos	95	1	Prazo de estudo vencido		96	0		
			No prazo de estudo		97	1		
5- Recurssos Ordinários interpostos no mês	98	10	Despachados	99	11	Admitidos	100	11
						Não admitidos	101	0
6- Saldo de Recursos Ordinários não despachados e transferidos para o mês subsequentes						102	0	
7- Remessa de Ofício						103	0	
8- Agravos de Instrumentos interpostos nos meses anteriores pendentes no Tribunal	104	632	Em Recurso de Revista		105	632		
			Em Recurso Ordinário		106	0		
9- Agravos de Instrumentos interpostos no mês	107	177	Em Recurso de Revista		108	177		
			Em Recurso Ordinário		109	0		
10- Agravos de Instrumentos encaminhados ao TST	110	318	Em Recurso de Revista		111	318		
			Em Recurso Ordinário		112	0		
11- Saldo de Agravos de Instrumentos, em tramitação no TRT, transferido para o mês subsequente	113	491	Em Recurso de Revista		114	491		
			Em Recurso Ordinário		115	0		



TRIBUNAL REGIONAL DO TRABALHO DA 7ª REGIÃO
BOLETIM ESTATÍSTICO GLOBAL DAS ATIVIDADES JUDICIAIS DO TRIBUNAL NO MÊS DE MAIO/2012
QUADRO IV

RECURSOS DE COMPETÊNCIA HIERARQUICAMENTE SUPERIOR - STF/STJ

1- Recursos Extraordinários interpostos no mês	116	0	Despachados	117	0	Admitidos	118	0
						Não admitidos	119	0
2- Agravos de Instrumentos interpostos no mês	120	0	Encaminhados ao STF				121	0
			EM Tramitação TRT				122	0
3- Conflitos de Competência encaminhados ao STJ							123	0

QUADRO V

MOVIMENTO DE CUSTAS E EMOLUMENTOS

1- Custas Processuais Arrecadadas	124	R\$	7.434,64
2- Emolumentos Arrecadados	125	R\$	38,71
3- Total	126	R\$	7.473,35

QUADRO VI
PRECATÓRIOS

1- Precatórios pendentes de encaminhamento do mês anterior	127		143		
2- Precatórios recebidos no mês	128		118		
3- Precatórios encaminhados no mês	129		30		
4- Precatórios pendentes de encaminhamento	130	231	No M.P. aguardando parecer	131	0
			Aguardando manifestação do representante legal da União	132	8
			Em diligência	133	14
			Em processamento no TRT	134	209
5- Precatórios pendentes de pagamento	135	3.383	No prazo	136	1.325
			No prazo vencido	137	2.058
6- Valor dos Precatórios pendentes de pagamento	138	R\$	442.788.760,03		
7- Precatórios pagos no mês			108		



TRIBUNAL REGIONAL DO TRABALHO DA 7ª REGIÃO
ESTATÍSTICA DAS CONCILIAÇÕES DE PRECATÓRIOS
MAIO/2012

TABELA VI

AUDIÊNCIAS	QUANTIDADE
Audiências de conciliação designadas	70

ACORDOS	QUANTIDADE
Total de acordos homologados	6
Soma total dos valores homologados	R\$ 128.174,01
Valor do Recolhimento Previdenciário - INSS	R\$ 0,00
Valor do Recolhimento Fiscal - IMPOSTO DE RENDA	R\$ 0,00

ABRANGÊNCIA DAS AÇÕES DESENVOLVIDAS PELA CONCILIAÇÃO	QUANTIDADE
Número de pessoas atendidas	14
Participantes (Magistrados)	1
Participantes (Colaboradores)	2

Obs1.: As conciliações nos processos na fase recursal são liquidadas e encerradas na vara de origem, não há como especificar valores

SEQUESTROS	QUANTIDADE
Sequestros efetivados	0
Valores sequestrados	R\$ 0,00
Valor do recolhimento previdenciário - INSS	R\$ 0,00
Valor do recolhimento fiscal - Imposto de renda	R\$ 0,00