

BOLETIM ESTATÍSTICO

MOVIMENTO JUDICIÁRIO
DO TRIBUNAL
(2º INSTÂNCIA)

ABRIL DE 2012

Setor de Estatística





Tribunal Regional do Trabalho da 7ª Região

ESTATÍSTICA

SUMÁRIO

Movimento global de processos de natureza recursal do Tribunal (Tabela I)	1
Movimento global de processos de natureza originária do Tribunal (Tabela I A)	2
Movimento dos processos de natureza recursal do órgão julgador (Tabela II).....	3
Movimento de processos de natureza originária (Tabela II A)	4
Produtividade dos Magistrados do Tribunal – Geral (Tabela III)	7
Produtividade dos Magistrados do Tribunal -1ª Turma (Tabela III A – 1ª Turma)	8
Produtividade dos Magistrados do Tribunal - 2ª Turma (Tabela III A – 2ª Turma)	9
Produtividade dos Magistrados do Tribunal - 3ª Turma (Tabela III A – 3ª Turma)	10
Produtividade dos Magistrados do Tribunal - Pleno (Tabela III A – Pleno)	11
Freqüência	14
Registro das Atividades Judiciais do Tribunal (Tabela IV)	15
Estatística das Conciliações no Tribunal (Tabela VI)	17

ABRIL/2012



TRIBUNAL REGIONAL DO TRABALHO DA 7ª REGIÃO
RELATÓRIO GERAL REFERENTE AO MOVIMENTO DE PROCESSOS DE NATUREZA RECURSAL DO MÊS DE ABRIL/2012

TABELA I

CLASSE	AUTUAÇÃO		MINISTÉRIO PÚBLICO					DISTRIBUIÇÃO			JUÍZES				PAUTA			JULGAMENTO			ACÓRDÃO		
	Autuados no mês	Saldo anterior autuado aguardando remessa ao MP	Saldo anterior no MP	Remetidos ao MP no mês	Devolvidos do MP no mês	Saldo no MP	Saldo pendente de remessa para o MP transferido p/ o mês seguinte	Saldo anterior aguardando distribuição	Distribuídos no mês	Saldo no mês pendente de distribuição	RELATOR		REVISOR		Saldo anterior aguardando pauta	Incluídos em pauta no mês	Saldo do mês aguardando pauta	Saldo do mês anterior pendente de julgamento	Julgados no mês	Saldo do mês pendente de julgamento	Saldo anterior aguardando publicação	Publicados no mês	Saldo do mês aguardando publicação
											Restituído no mês	Saldo no gabinete	Restituído no mês	Saldo no gabinete									
	1	2	3	4	5	6	7	8	9	10	11	12	13	14	15	16	17	18	19	20	21	22	23
ADIV	-	-	-	-	-	-	-	-	-	-	-	-	-	-	-	-	-	-	-	-	4	4	-
Ag	-	-	-	-	-	-	-	-	-	-	-	-	-	-	-	-	-	-	-	-	1	-	1
AgR	-	-	12	-	-	12	-	-	-	10	9	-	-	-	-	-	-	7	-	32	6	37	
AIAP	3	-	2	1	-	3	-	-	1	4	3	3	2	1	2	2	4	5	-	7	5	7	
AIRE	-	-	-	-	-	-	-	-	-	-	-	-	-	-	-	-	-	-	-	-	-	-	
AIRO	6	-	3	-	-	3	-	-	6	12	17	7	7	3	6	8	5	11	-	24	9	23	
AIRR	-	-	-	-	-	-	-	-	-	-	-	-	-	-	-	-	-	-	-	-	-	-	
AP	87	24	43	66	33	76	25	2	48	99	187	114	63	57	78	95	59	107	3	121	65	140	
ArgInc	-	-	-	-	-	-	-	-	-	-	-	-	-	-	1	-	-	1	-	-	-	-	
CC	-	-	-	-	-	-	-	-	-	2	-	-	-	-	-	-	-	-	-	2	1	2	
ED	-	-	-	-	-	-	-	-	-	149	157	-	-	-	-	-	14	142	10	142	100	148	
Exclnc	-	-	-	-	-	-	-	-	-	-	-	-	-	-	-	-	-	-	-	-	-	-	
Reenec	1	-	3	1	-	4	-	-	-	1	3	1	-	1	-	1	-	-	-	7	-	7	
Reenec/RO	-	-	-	-	-	-	-	-	-	-	-	-	-	-	-	-	-	-	-	-	-	-	
ResAut	-	-	-	-	-	-	-	-	-	-	-	-	-	-	-	-	-	-	-	-	-	-	
RO	525	29	155	163	86	232	44	3	326	645	774	515	419	235	312	421	464	662	41	2587	433	2789	
ROPS	-	-	-	-	-	-	-	-	110	119	64	-	-	36	104	34	29	109	8	423	66	436	
TOTAL	622	53	218	231	119	330	69	5	491	1041	1214	640	491	333	503	561	575	1044	62	3350	689	3590	



TRIBUNAL REGIONAL DO TRABALHO DA 7ª REGIÃO
RELATÓRIO GERAL REFERENTE AO MOVIMENTO DE PROCESSOS DE NATUREZA ORIGINÁRIA DO MÊS DE ABRIL/2012

TABELA I - A

CLASSE	AUTUAÇÃO	DISTRIBUIÇÃO			MINISTÉRIO PÚBLICO				JUÍZES				PAUTA			JULGAMENTO			ACÓRDÃO		
	Autuados no mês	Saldo anterior aguardando distribuição	Distribuídos no mês	Saldo no mês pendente de distribuição	Saldo anterior no MP	Remetidos ao MP no mês	Devolvidos do MP no mês	Saldo no MP	RELATOR		REVISOR		Saldo anterior aguardando pauta	Incluídos em pauta no mês	Saldo do mês aguardando pauta	Saldo do mês anterior pendente de julgamento	Julgados no mês	Saldo do mês pendente de julgamento	Saldo anterior aguardando publicação	Publicados no mês	Saldo do mês aguardando publicação
									Restituído no mês	Saldo no gabinete	Restituído no mês	Saldo no gabinete									
	1	8	9	10	3	4	5	6	11	12	13	14	15	16	17	18	19	20	21	22	23
AACC	-	-	-	-	1	-	1	-	-	2	-	-	-	-	-	-	-	-	-	-	-
ADIV	4	-	4	-	-	-	-	-	2	1	-	-	-	-	-	-	2	-	1	1	-
AR	23	-	24	-	4	6	6	4	20	47	8	11	4	5	6	8	9	7	13	3	15
Caulnom	2	-	2	-	1	-	1	-	2	7	1	-	1	2	1	1	2	1	1	2	1
DC	1	-	1	-	-	1	1	-	2	2	-	-	-	-	-	-	1	-	-	-	-
DCG	1	-	1	-	-	1	1	-	3	-	1	-	-	-	1	-	1	-	1	-	1
Exclmp	-	-	-	-	-	-	-	-	-	-	-	-	-	-	-	-	-	-	-	-	-
ExcSusp	-	-	-	-	-	-	-	-	-	-	-	-	-	-	-	-	-	-	-	-	-
HC	-	-	-	-	-	-	-	-	-	-	-	-	-	-	-	-	-	-	-	-	-
IncFal	-	-	-	-	-	-	-	-	-	-	-	-	-	-	-	-	-	-	-	-	-
IUJ	-	-	-	-	-	-	-	-	-	-	-	-	-	-	-	-	-	-	-	-	-
MS	10	-	11	-	-	6	2	4	16	21	-	-	1	1	8	1	5	1	25	2	24
PRVC	-	-	-	-	-	-	-	-	-	-	-	-	-	-	-	-	-	-	-	-	-
SLAT	-	-	-	-	-	-	-	-	-	-	-	-	-	-	-	-	-	-	-	-	-
IVC	-	-	-	-	-	-	-	-	-	1	-	-	-	-	-	-	-	-	-	-	-
TOTAL	41	-	43	-	6	14	12	8	45	81	10	11	6	8	16	10	20	9	41	8	41



TRIBUNAL REGIONAL DO TRABALHO DA 7ª REGIÃO
RELATÓRIO DO MOVIMENTO DOS PROCESSOS DE NATUREZA RECURSAL DO ÓRGÃO JULGADOR NO MÊS DE ABRIL/2012
TABELA II - GERAL

CLASSE	RECEBIDOS		JUÍZES				PAUTA			JULGAMENTO			ACÓRDÃO		
	Por Distribuição	Por Vinculação	RELATOR		REVISOR		Saldo anterior aguardando pauta	Incluídos em Pauta no mês	Saldo do mês aguardando pauta	Saldo anterior pendente de julgamento	Julgados no mês	Saldo do mês pendente de julgamento	Saldo anterior aguardando publicação	Publicados no mês	Saldo do mês aguardando publicação
			Restituídos no mês	Saldo no Gabinete	Restituídos no mês	Saldo no Gabinete									
	24	25	11	12	13	14	15	16	17	18	19	20	21	22	23
ADIV	-	-	-	-	-	-	-	-	-	-	-	-	4	4	-
Ag	-	-	-	-	-	-	-	-	-	-	-	-	1	-	1
AgR	-	4	10	9	-	-	-	-	-	-	7	-	32	6	37
AIAP	1	-	4	3	3	2	1	2	2	4	5	-	7	5	7
AIRE	-	-	-	-	-	-	-	-	-	-	-	-	-	-	-
AIRO	6	-	12	17	7	7	3	6	8	5	11	-	24	9	23
AIRR	-	-	-	-	-	-	-	-	-	-	-	-	-	-	-
AP	48	-	99	187	114	63	57	78	95	59	107	3	121	65	140
ArgInc	-	-	-	-	-	-	-	1	-	-	1	-	-	-	-
CC	-	-	2	-	-	-	-	-	-	-	-	-	2	1	2
ED	-	110	149	157	-	-	-	-	-	14	142	10	142	100	148
Exclnc	-	-	-	-	-	-	-	-	-	-	-	-	-	-	-
Reenec	-	-	1	3	1	-	1	-	1	-	-	-	7	-	7
Reenec/RO	-	-	-	-	-	-	-	-	-	-	-	-	-	-	-
ResAut	-	-	-	-	-	-	-	-	-	-	-	-	-	-	-
RO	326	-	645	774	515	419	235	312	421	464	662	41	2587	433	2789
ROPS	110	-	119	64	-	-	36	104	34	29	109	8	423	66	436
TOTAL	491	114	1041	1214	640	491	333	503	561	575	1044	62	3350	689	3590

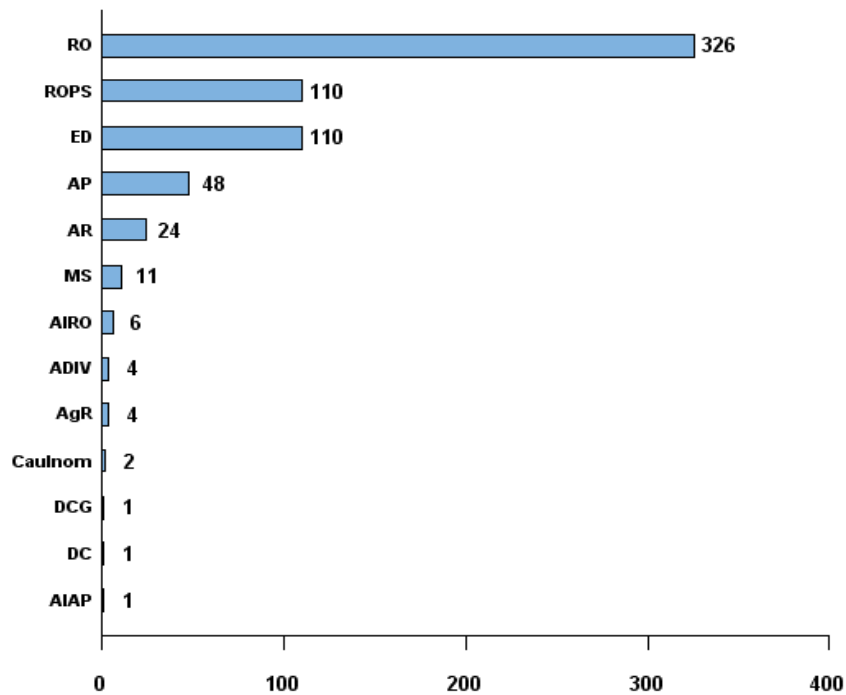


TRIBUNAL REGIONAL DO TRABALHO DA 7ª REGIÃO
RELATÓRIO GERAL REFERENTE AO MOVIMENTO DE PROCESSOS DE NATUREZA ORIGINÁRIA DO MÊS DE ABRIL/2012

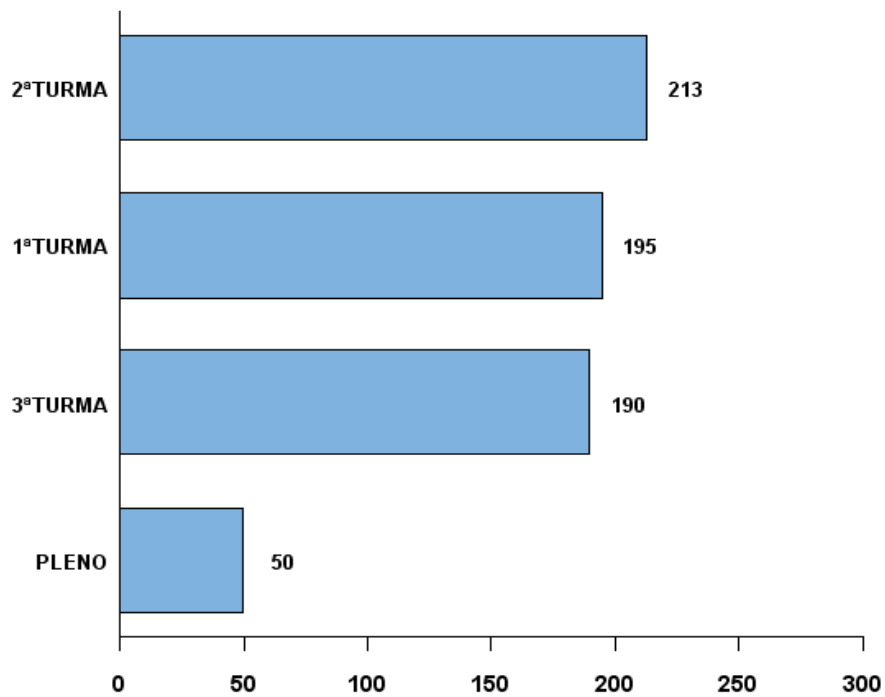
TABELA II - A - GERAL

CLASSE	RECEBIDOS		MINISTERIO PUBLICO				JUIZES				PAUTA			JULGAMENTO			ACORDAO		
	Por distribuição	Por vinculação	Saldo anterior no MP	Remetidos ao MP no mês	Devolvidos do MP no mês	Saldo no MP	RELATOR		REVISOR		Saldo anterior aguardando pauta	Incluídos em pauta no mês	Saldo do mês aguardando pauta	Saldo do mês anterior pendente de julgamento	Julgados no mês	Saldo do mês pendente de julgamento	Saldo anterior aguardando publicação	Publicados no mês	Saldo do mês aguardando publicação
							Restituído no mês	Saldo no gabinete	Restituído no mês	Saldo no gabinete									
24	25	3	4	5	6	11	12	13	14	15	16	17	18	19	20	21	22	23	
AACC	-	-	-	-	-	-	-	2	-	-	-	-	-	-	-	-	-	-	
ADIV	4	-	-	-	-	-	2	1	-	-	-	-	-	2	-	1	1	-	
AR	24	-	-	-	-	-	20	47	8	11	4	5	6	8	9	7	13	3	15
Caulnom	2	-	-	-	-	-	2	7	1	-	1	2	1	1	2	1	1	2	1
DC	1	-	-	-	-	-	2	2	-	-	-	-	-	1	-	-	-	-	
DCG	1	-	-	-	-	-	3	-	1	-	-	-	1	-	1	-	1	-	1
Exclmp	-	-	-	-	-	-	-	-	-	-	-	-	-	-	-	-	-	-	
ExcSusp	-	-	-	-	-	-	-	-	-	-	-	-	-	-	-	-	-	-	
HC	-	-	-	-	-	-	-	-	-	-	-	-	-	-	-	-	-	-	
IncFal	-	-	-	-	-	-	-	-	-	-	-	-	-	-	-	-	-	-	
IUJ	-	-	-	-	-	-	-	-	-	-	-	-	-	-	-	-	-	-	
MS	11	-	-	-	-	-	16	21	-	-	1	1	8	1	5	1	25	2	24
PRVC	-	-	-	-	-	-	-	-	-	-	-	-	-	-	-	-	-	-	
SLAT	-	-	-	-	-	-	-	-	-	-	-	-	-	-	-	-	-	-	
IVC	-	-	-	-	-	-	-	1	-	-	-	-	-	-	-	-	-	-	
TOTAL	43	-	-	-	-	-	45	81	10	11	6	8	16	10	20	9	41	8	41

Processos Recebidos* por Classe - Abril

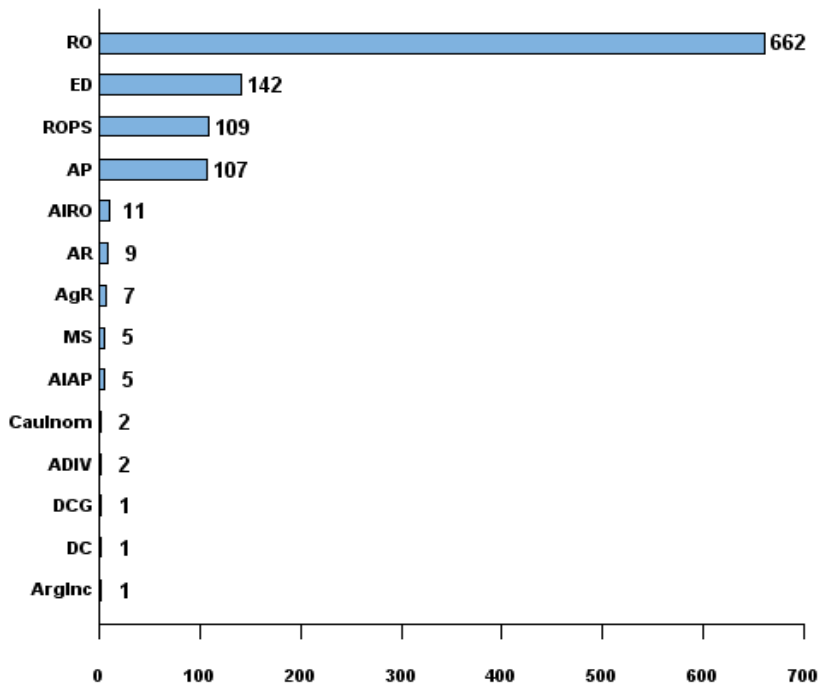


Processos Recebidos* por Órgão Julgador - Abril

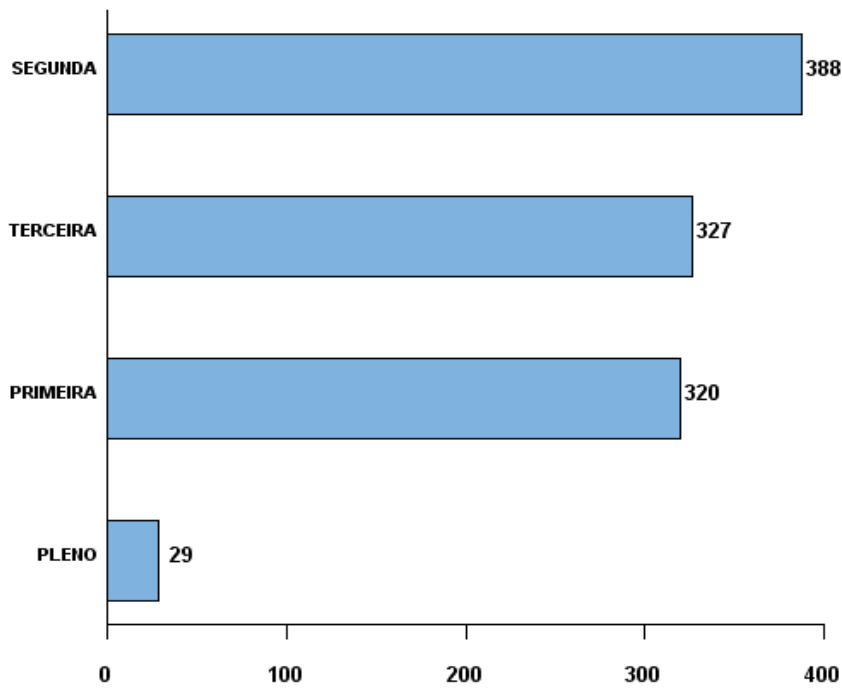


* Processos Recebidos = Processos Recebidos por Distribuição + Processos Recebidos por Vinculação;

Processos Julgados por Classe - Abril



Processos Julgados por Órgão Julgador - Abril





TRIBUNAL REGIONAL DO TRABALHO DA 7ª REGIÃO
RELATÓRIO DE PRODUTIVIDADE GLOBAL DOS JUÍZES NO MÊS DE ABRIL/2012

TABELA III

JUÍZES	COMO RELATOR										COMO REVISOR								Aguardando pauta como relator	JULGADOS COMO RELATOR		LAVRATURA DE ACÓRDÃO					
	Saldo anterior	RECEBIDOS Subitem 3		DEVOLVIDOS Subitem 4			EM ESTUDO Subitem 5		Saldo no MP	Em diligência	Saldo anterior	RECEBIDOS Subitem 6		DEVOLVIDOS Subitem 7			EM ESTUDO Subitem 8			Em sessão	Decisões monocráticas	Saldo anterior	REMETIDOS NO MÊS Subitem 9		Devolvidos no mês	AGUARDANDO LAVRATURA DO ACÓRDÃO Subitem 10	
		Distribuição/Vinculação	Resdistribuição	Impedimentos/Suspeição/Outros	Baixa decorrente de acordo ou desistência	Com vistos	No prazo	Prazo vencido				Para revisão	Resdistribuição	Impedimentos/Suspeição/Outros	Determinação de diligência	Com vistos	No prazo	Prazo vencido					Relator originário	Relator designado		No prazo	Prazo vencido
26	27	28	29	30	31	32	33	34	35	36	37	38	39	40	41	42	43	44	45	46	47	48	49	50	51	52	
JAPS 1	217	86	4	-	-	91	110	74	-	32	56	46	65	1	-	67	99	-	74	80	2	-	27	43	69	1	-
CSP 1	2	6	-	2	1	2	1	-	-	2	-	-	-	-	-	-	-	-	-	2	-	-	-	-	-	-	
MAEC 1	18	5	-	5	-	-	16	-	-	2	-	6	-	-	1	5	-	-	-	-	-	-	-	-	-	-	
AMCF 1	56	23	4	4	2	43	20	2	-	12	19	9	-	-	20	8	-	73	105	3	-	38	14	36	16	-	
DHP 1	146	58	28	-	-	120	74	6	-	32	12	87	3	-	37	65	-	48	156	-	-	127	-	115	12	-	
PRMB 4	135	84	23	3	-	72	129	-	1	37	18	60	2	1	-	54	25	-	109	76	1	-	52	6	58	-	-
ETF 4	33	12	-	-	-	12	33	-	-	-	-	-	-	-	-	-	-	-	167	-	-	121	-	121	-	-	
RLAB 4	307	83	7	3	-	136	118	118	1	21	156	91	1	-	118	105	25	13	107	1	-	93	10	96	7	-	
MJG 1	176	66	3	3	-	120	97	-	2	23	46	35	2	-	82	1	-	30	203	-	-	184	-	184	-	-	
MRMA 1	182	22	2	67	-	113	18	-	-	8	178	9	-	55	-	95	37	-	126	28	-	-	26	24	50	-	-
FTGLVJ 1	103	62	6	8	-	68	89	-	-	6	24	51	6	2	-	30	49	-	54	34	2	-	12	3	13	2	-
PCP 4	27	76	19	13	-	61	39	-	-	9	22	9	91	9	-	31	82	-	31	80	-	-	3	6	8	1	-
JQJ 4	410	65	32	15	-	122	351	-	7	12	1	47	-	1	-	46	1	-	19	14	3	-	3	-	3	-	-
TOTAL	1.812	648	128	123	3	960	1.095	200	11	196	532	450	170	69	0	581	477	25	577	1.050	14	0	686	106	753	39	0

Siglas utilizadas:

JAPS: JOSÉ ANTONIO PARENTE DA SILVA
CSP: CLAUDIO SOARES PIRES
MAEC: MANOEL ARÍZIO EDUARDO DE CASTRO
AMCF: ANTONIO MARQUES CAVALCANTE FILHO
DHP: DULCINA DE HOLANDA PALHANO

PRMB: PAULO REGIS MACHADO BOTELHO
ETF: EMMANUEL TEÓFILO FURTADO
RLAB: ROSA DE LOURDES AZEVEDO BRINGEL
MJG: MARIA JOSÉ GIRÃO
MRMA: MARIA ROSELI MENDES ALENCAR

FTGLVJ: FRANCISCO TARCÍSIO GUEDES LIMA VERDE JUNIOR
PCP: PLAUTO CARNEIRO PORTO
JQJ: JEFFERSON QUESADO JUNIOR



TRIBUNAL REGIONAL DO TRABALHO DA 7ª REGIÃO
RELATÓRIO DE PRODUTIVIDADE GLOBAL DOS JUÍZES NO MÊS DE ABRIL/2012

TABELA III - A - 1ª Turma

JUÍZES	COMO RELATOR										COMO REVISOR								Aguardando pauta como relator	JULGADOS COMO RELATOR		LAVRATURA DE ACÓRDÃO					
	Saldo anterior	RECEBIDOS Subitem 3		DEVOLVIDOS Subitem 4			EM ESTUDO Subitem 5		Saldo no MP	Em diligência	Saldo anterior	RECEBIDOS Subitem 6		DEVOLVIDOS Subitem 7			EM ESTUDO Subitem 8			Em sessão	Decisões monocráticas	Saldo anterior	REMETIDOS NO MÊS Subitem 9		Devolvidos no mês	AGUARDANDO LAVRATURA DO ACÓRDÃO Subitem 10	
		Distribuição/Vinculação	Resdistribuição	Impedimentos/Supeição/ Outros	Baixa decorrente de acordo ou desistência	Com vistos	No prazo	Prazo vencido				Para revisão	Resdistribuição	Impedimentos/Supeição/ Outros	Determinação de diligência	Com vistos	No prazo	Prazo vencido					Relator originário	Relator designado		No prazo	Prazo vencido
26	27	28	29	30	31	32	33	34	35	36	37	38	39	40	41	42	43	44	45	46	47	48	49	50	51	52	
JAPS 1	14	5	-	-	-	11	5	-	-	3	-	-	-	-	-	-	-	1	8	-	-	-	-	-	-	-	
CSP 1	-	-	-	-	-	-	-	-	-	-	-	-	-	-	-	-	-	-	-	-	-	-	-	-	-	-	
MAEC 1	-	-	-	-	-	-	-	-	-	-	-	-	-	-	-	-	-	-	-	-	-	-	-	-	-	-	
AMCF 1	-	-	-	-	-	-	-	-	-	-	-	-	-	-	-	-	-	-	-	-	-	-	-	-	-	-	
DHP 1	142	54	24	-	-	119	70	6	-	25	12	87	3	-	-	37	65	-	45	149	-	-	122	-	110	12	-
PRMB 4	-	-	-	-	-	-	-	-	-	-	-	-	-	-	-	-	-	-	-	-	-	-	-	-	-	-	
ETF 4	-	-	-	-	-	-	-	-	-	-	-	-	-	-	-	-	-	-	-	-	-	-	-	-	-	-	
RLAB 4	282	76	7	3	-	131	105	111	1	14	155	90	1	-	-	118	104	24	13	105	-	-	91	10	94	7	-
MJG 1	33	2	-	-	-	27	2	-	-	6	-	-	-	-	-	-	-	1	24	-	-	23	-	23	-	-	
MRMA 1	-	-	-	-	-	-	-	-	-	-	-	-	-	-	-	-	-	-	-	-	-	-	-	-	-	-	
FTGLVJ	95	58	5	8	-	65	84	-	-	1	24	51	6	2	-	30	49	-	54	34	-	-	12	3	13	2	-
PCP 4	-	-	-	-	-	-	-	-	-	-	-	-	-	-	-	-	-	-	-	-	-	-	-	-	-	-	
JQJ 4	-	-	-	-	-	-	-	-	-	-	-	-	-	-	-	-	-	-	-	-	-	-	-	-	-	-	
TOTAL	566	195	36	11	0	353	266	117	1	49	191	228	10	2	0	185	218	24	114	320	0	0	248	13	240	21	0

Siglas utilizadas:

JAPS: JOSÉ ANTONIO PARENTE DA SILVA
 CSP: CLAUDIO SOARES PIRES
 MAEC: MANOEL ARÍZIO EDUARDO DE CASTRO
 AMCF: ANTONIO MARQUES CAVALCANTE FILHO
 DHP: DULCINA DE HOLANDA PALHANO

PRMB: PAULO REGIS MACHADO BOTELHO
 ETF: EMMANUEL TEÓFILO FURTADO
 RLAB: ROSA DE LOURDES AZEVEDO BRINGEL
 MJG: MARIA JOSÉ GIRÃO
 MRMA: MARIA ROSELI MENDES ALENCAR

FTGLVJ: FRANCISCO TARCÍSIO GUEDES LIMA VERDE JÚNIOR
 PCP: PLAUTO CARNEIRO PORTO
 JQJ: JEFFERSON QUESADO JUNIOR



TRIBUNAL REGIONAL DO TRABALHO DA 7ª REGIÃO
RELATÓRIO DE PRODUTIVIDADE GLOBAL DOS JUÍZES NO MÊS DE ABRIL/2012

TABELA III - A - 2ª Turma

JUÍZES	COMO RELATOR										COMO REVISOR								Aguardando pauta como relator	JULGADOS COMO RELATOR		LAVRATURA DE ACÓRDÃO					
	Saldo anterior	RECEBIDOS Subitem 3		DEVOLVIDOS Subitem 4			EM ESTUDO Subitem 5		Saldo no MP	Em diligência	Saldo anterior	RECEBIDOS Subitem 6		DEVOLVIDOS Subitem 7			EM ESTUDO Subitem 8			Em sessão	Decisões monocráticas	Saldo anterior	REMETIDOS NO MÊS Subitem 9		Devolvidos no mês	AGUARDANDO LAVRATURA DO ACÓRDÃO Subitem 10	
		Distribuição/Vinculação	Resdistribuição	Impedimentos/Supeição/ Outros	Baixa decorrente de acordo ou desistência	Com vistos	No prazo	Prazo vencido				Para revisão	Resdistribuição	Impedimentos/Supeição/ Outros	Determinação de diligência	Com vistos	No prazo	Prazo vencido					Relator originário	Relator designado		No prazo	Prazo vencido
	26	27	28	29	30	31	32	33	34	35	36	37	38	39	40	41	42	43		44	45	46	47	48	49	50	51
JAPS 1	-	-	-	-	-	-	-	-	-	-	-	-	-	-	-	-	-	-	-	-	-	-	-	-	-	-	
CSP 1	-	-	-	-	-	-	-	-	-	-	-	-	-	-	-	-	-	-	-	-	-	-	-	-	-	-	
MAEC 1	13	5	-	5	-	-	12	-	-	1	-	-	-	-	-	-	-	-	-	-	-	-	-	-	-	-	
AMCF 1	41	20	1	4	1	33	15	1	-	8	18	8	-	-	-	19	7	-	68	101	-	-	37	14	35	16	
DHP 1	-	-	-	-	-	-	-	-	-	-	-	-	-	-	-	-	-	-	-	-	-	-	-	-	-	-	
PRMB 4	113	81	21	2	-	67	119	-	-	27	17	58	2	1	-	53	23	-	109	76	-	-	52	6	58	-	
ETF 4	33	12	-	-	-	12	33	-	-	-	-	-	-	-	-	-	-	-	167	-	-	121	-	121	-	-	
RLAB 4	-	-	-	-	-	-	-	-	-	-	-	-	-	-	-	-	-	-	-	-	-	-	-	-	-	-	
MJG 1	-	-	-	-	-	-	-	-	-	-	-	-	-	-	-	-	-	-	-	-	-	-	-	-	-	-	
MRMA 1	170	21	1	61	-	111	16	-	-	4	176	9	-	54	-	94	37	-	124	28	-	-	26	24	50	-	
FTGLVJ1	-	-	-	-	-	-	-	-	-	-	-	-	-	-	-	-	-	-	-	-	-	-	-	-	-	-	
PCP 4	25	74	19	13	-	61	39	-	-	5	22	9	91	9	-	31	82	-	12	16	-	-	3	6	8	1	
JQJ 4	-	-	-	-	-	-	-	-	-	-	-	-	-	-	-	-	-	-	-	-	-	-	-	-	-	-	
TOTAL	395	213	42	85	1	284	234	1	0	45	233	84	93	64	0	197	149	0	313	388	0	0	239	50	272	17	0

Siglas utilizadas:

JAPS: JOSÉ ANTONIO PARENTE DA SILVA
 CSP: CLAUDIO SOARES PIRES
 MAEC: MANOEL ARÍZIO EDUARDO DE CASTRO
 AMCF: ANTONIO MARQUES CAVALCANTE FILHO
 DHP: DULCINA DE HOLANDA PALHANO

PRMB: PAULO REGIS MACHADO BOTELHO
 ETF: EMMANUEL TEÓFILO FURTADO
 RLAB: ROSA DE LOURDES AZEVEDO BRINGEL
 MJG: MARIA JOSÉ GIRÃO
 MRMA: MARIA ROSELI MENDES ALENCAR

FTGLVJ: FRANCISCO TARCÍSIO GUEDES LIMA VERDE JUNIOR
 PCP: PLAUTO CARNEIRO PORTO
 JQJ: JEFFERSON QUESADO JUNIOR



TRIBUNAL REGIONAL DO TRABALHO DA 7ª REGIÃO
RELATÓRIO DE PRODUTIVIDADE GLOBAL DOS JUÍZES NO MÊS DE ABRIL/2012

TABELA III - A - 3ª Turma

JUÍZES	COMO RELATOR										COMO REVISOR							Aguardando pauta como relator	JULGADOS COMO RELATOR		LAVRATURA DE ACÓRDÃO						
	Saldo anterior	RECEBIDOS Subitem 3		DEVOLVIDOS Subitem 4			EM ESTUDO Subitem 5		Saldo no MP	Em diligência	Saldo anterior	RECEBIDOS Subitem 6		DEVOLVIDOS Subitem 7			EM ESTUDO Subitem 8		Em sessão	Decisões monocráticas	Saldo anterior	REMETIDOS NO MÊS Subitem 9		Devolvidos no mês	AGUARDANDO LAVRATURA DO ACÓRDÃO Subitem 10		
		Distribuição/Vinculação	Resdistribuição	Impedimentos/Supeição/ Outros	Baixa decorrente de acordo ou desistência	Com vistos	No prazo	Prazo vencido				Para revisão	Resdistribuição	Impedimentos/Supeição/ Outros	Determinação de diligência	Com vistos						No prazo	Prazo vencido		Relator originário	Relator designado	No prazo
	26	27	28	29	30	31	32	33	34	35	36	37	38	39	40	41	42		43	44	45	46	47	48	49	50	51
JAPS 1	169	75	3	-	-	75	97	68	-	7	52	46	65	-	-	64	99	-	71	70	1	-	24	41	65	-	-
CSP 1	-	-	-	-	-	-	-	-	-	-	-	-	-	-	-	-	-	-	-	-	-	-	-	-	-	-	-
MAEC 1	-	-	-	-	-	-	-	-	-	-	-	-	-	-	-	-	-	-	-	-	-	-	-	-	-	-	-
AMCF 1	-	-	-	-	-	-	-	-	-	-	-	-	-	-	-	-	-	-	-	-	-	-	-	-	-	-	-
DHP 1	-	-	-	-	-	-	-	-	-	-	-	-	-	-	-	-	-	-	-	-	-	-	-	-	-	-	-
PRMB 4	-	-	-	-	-	-	-	-	-	-	-	-	-	-	-	-	-	-	-	-	-	-	-	-	-	-	-
ETF 4	-	-	-	-	-	-	-	-	-	-	-	-	-	-	-	-	-	-	-	-	-	-	-	-	-	-	-
RLAB 4	-	-	-	-	-	-	-	-	-	-	-	-	-	-	-	-	-	-	-	-	-	-	-	-	-	-	-
MJG 1	130	57	3	2	-	92	90	-	-	6	46	32	2	-	-	80	-	-	28	178	-	-	161	-	161	-	-
MRMA 1	-	-	-	-	-	-	-	-	-	-	-	-	-	-	-	-	-	-	-	-	-	-	-	-	-	-	-
FTGLVJ1	-	-	-	-	-	-	-	-	-	-	-	-	-	-	-	-	-	-	-	-	-	-	-	-	-	-	-
PCP 4	-	-	-	-	-	-	-	-	-	-	-	-	-	-	-	-	-	19	64	-	-	-	-	-	-	-	-
JQJ 4	384	58	17	11	-	113	333	-	-	2	1	47	-	1	-	46	1	-	17	14	-	-	3	-	3	-	-
TOTAL	683	190	23	13	0	280	520	68	0	15	99	125	67	1	0	190	100	0	135	326	1	0	188	41	229	0	0

Siglas utilizadas:

JAPS: JOSÉ ANTONIO PARENTE DA SILVA
 CSP: CLAUDIO SOARES PIRES
 MAEC: MANOEL ARÍZIO EDUARDO DE CASTRO
 AMCF: ANTONIO MARQUES CAVALCANTE FILHO
 DHP: DULCINA DE HOLANDA PALHANO

PRMB: PAULO REGIS MACHADO BOTELHO
 ETF: EMMANUEL TEÓFILO FURTADO
 RLAB: ROSA DE LOURDES AZEVEDO BRINGEL
 MJG: MARIA JOSÉ GIRÃO
 MRMA: MARIA ROSELI MENDES ALENCAR

FTGLVJ: FRANCISCO TARCÍSIO GUEDES LIMA VERDE JUNIOR
 PCP: PLAUTO CARNEIRO PORTO
 JQJ: JEFFERSON QUESADO JUNIOR



TRIBUNAL REGIONAL DO TRABALHO DA 7ª REGIÃO
RELATÓRIO DE PRODUTIVIDADE GLOBAL DOS JUÍZES NO MÊS DE ABRIL/2012

TABELA III - A - Pleno

JUÍZES	COMO RELATOR										COMO REVISOR								Aguardando pauta como relator	JULGADOS COMO RELATOR		LAVRATURA DE ACÓRDÃO					
	Saldo anterior	RECEBIDOS Subitem 3		DEVOLVIDOS Subitem 4			EM ESTUDO Subitem 5		Saldo no MP	Em diligência	Saldo anterior	RECEBIDOS Subitem 6		DEVOLVIDOS Subitem 7			EM ESTUDO Subitem 8			Em sessão	Decisões monocráticas	Saldo anterior	REMETIDOS NO MÊS Subitem 9		Devolvidos no mês	AGUARDANDO LAVRATURA DO ACÓRDÃO Subitem 10	
		Distribuição/Vinculação	Rescisão	Impedimentos/Supeção/ Outros	Baixa decorrente de acordo ou desistência	Com vistos	No prazo	Prazo vencido				Para revisão	Rescisão	Impedimentos/Supeção/ Outros	Determinação de diligência	Com vistos	No prazo	Prazo vencido					Relator originário	Relator designado		No prazo	Prazo vencido
26	27	28	29	30	31	32	33	34	35	36	37	38	39	40	41	42	43	44	45	46	47	48	49	50	51	52	
JAPS 1	34	6	1	-	-	5	8	6	-	22	4	-	-	1	-	3	-	-	2	2	1	-	3	2	4	1	-
CSP 1	2	6	-	2	1	2	1	-	-	2	-	-	-	-	-	-	-	-	-	-	2	-	-	-	-	-	
MAEC 1	5	-	-	-	-	-	4	-	-	1	-	6	-	-	1	5	-	-	-	-	-	-	-	-	-	-	
AMCF 1	15	3	3	-	1	10	5	1	-	4	1	1	-	-	1	1	-	5	4	3	-	1	-	1	-	-	
DHP 1	4	4	4	-	-	1	4	-	-	7	-	-	-	-	-	-	-	3	7	-	-	5	-	5	-	-	
PRMB 4	22	3	2	1	-	5	10	-	1	10	1	2	-	-	1	2	-	-	-	1	-	-	-	-	-	-	
ETF 4	-	-	-	-	-	-	-	-	-	-	-	-	-	-	-	-	-	-	-	-	-	-	-	-	-	-	
RLAB 4	25	7	-	-	-	5	13	7	-	7	1	1	-	-	-	1	1	-	2	1	-	2	-	2	-	-	
MJG 1	13	7	-	1	-	1	5	-	2	11	-	3	-	-	2	1	-	1	1	-	-	-	-	-	-	-	
MRMA 1	12	1	1	6	-	2	2	-	-	4	2	-	-	1	-	1	-	2	-	-	-	-	-	-	-	-	
FTGLVJ	8	4	1	-	-	3	5	-	-	5	-	-	-	-	-	-	-	-	-	2	-	-	-	-	-	-	
PCP 4	2	2	-	-	-	-	-	-	-	4	-	-	-	-	-	-	-	-	-	-	-	-	-	-	-	-	
JQJ 4	26	7	15	4	-	9	18	-	7	10	-	-	-	-	-	-	-	2	-	3	-	-	-	-	-	-	
TOTAL	168	50	27	14	2	43	75	14	10	87	9	13	0	2	0	9	10	1	15	16	13	0	11	2	12	1	0

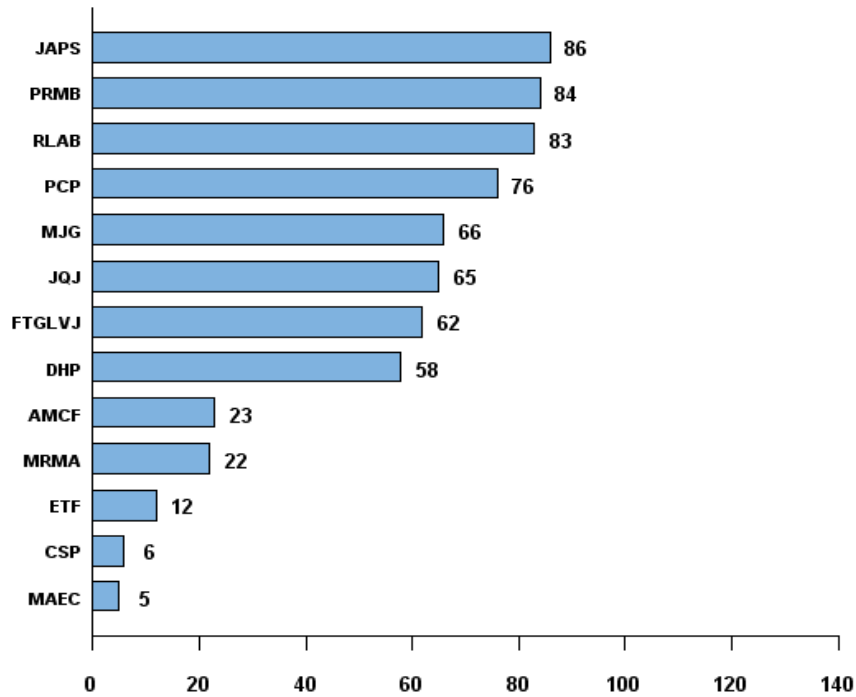
Siglas utilizadas:

JAPS: JOSÉ ANTONIO PARENTE DA SILVA
 CSP: CLAUDIO SOARES PIRES
 MAEC: MANOEL ARÍZIO EDUARDO DE CASTRO
 AMCF: ANTONIO MARQUES CAVALCANTE FILHO
 DHP: DULCINA DE HOLANDA PALHANO

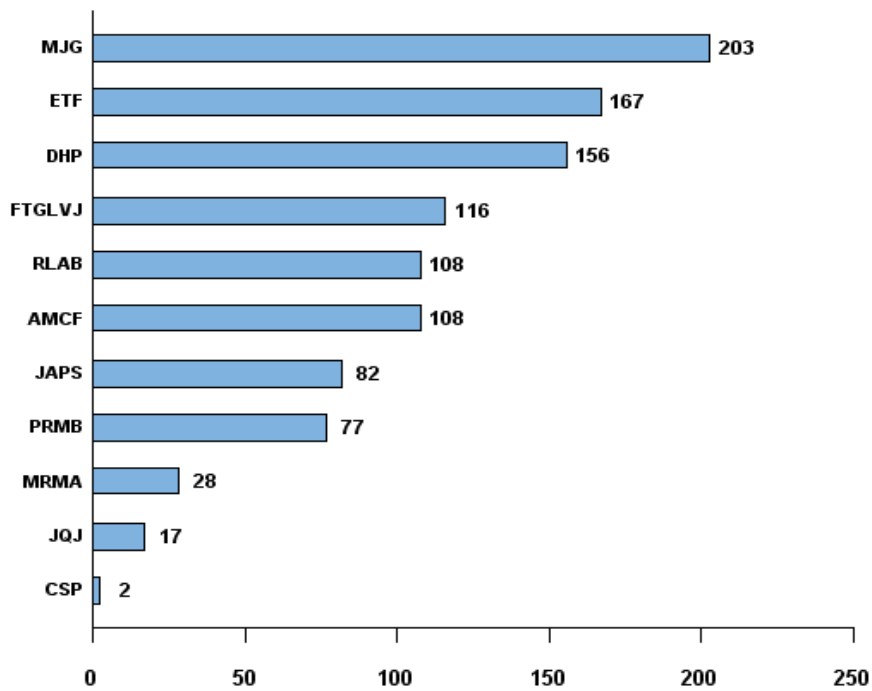
PRMB: PAULO REGIS MACHADO BOTELHO
 ETF: EMMANUEL TEÓFILO FURTADO
 RLAB: ROSA DE LOURDES AZEVEDO BRINGEL
 MJG: MARIA JOSÉ GIRÃO
 MRMA: MARIA ROSELI MENDES ALENCAR

FTGLVJ: FRANCISCO TARCÍSIO GUEDES LIMA VERDE JUNIOR
 PCP: PLAUTO CARNEIRO PORTO
 JQJ: JEFFERSON QUESADO JUNIOR

Processos Recebidos* por Desembargador - Abril

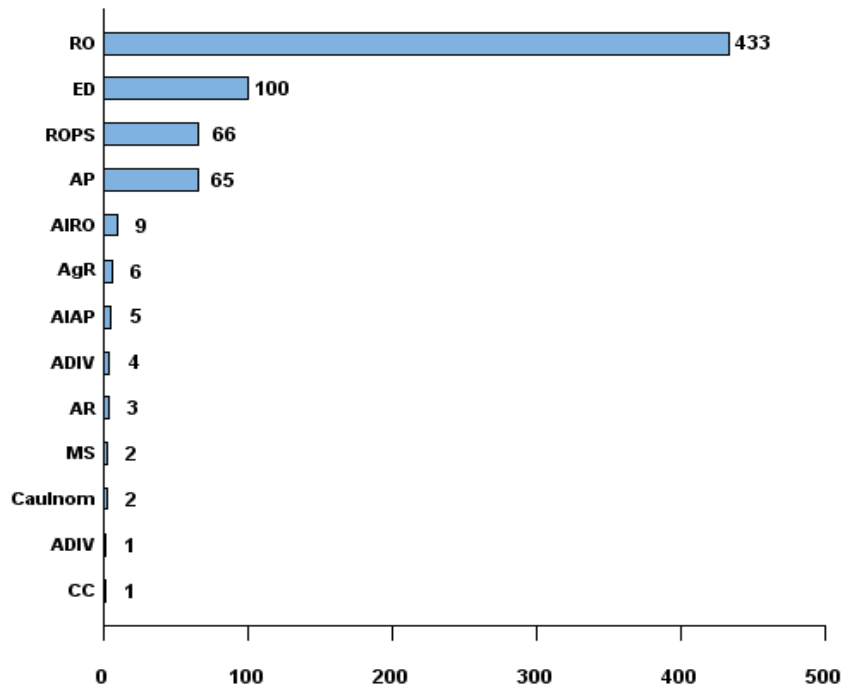


Processos Julgados por Desembargador - Abril

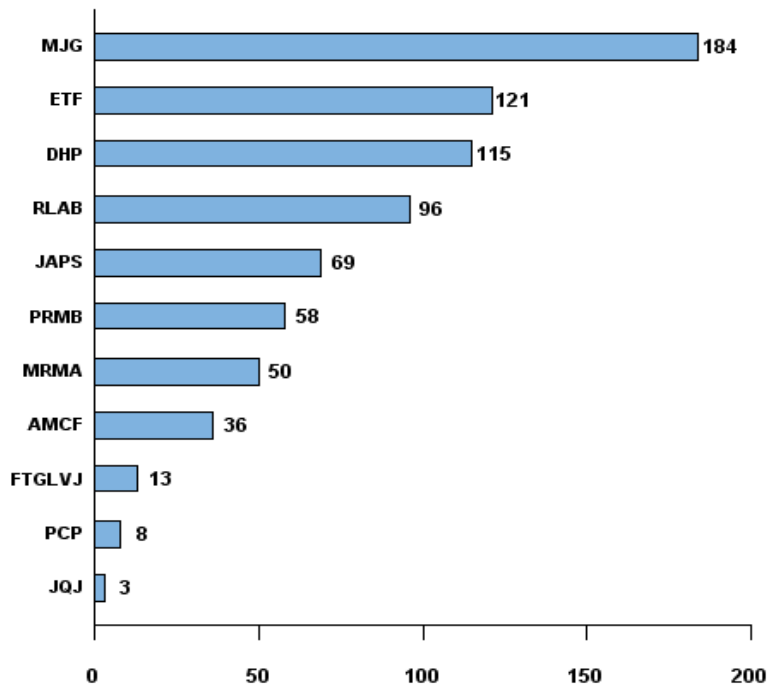


* Processos Recebidos = Processos Recebidos por Distribuição + Processos Recebidos por Vinculação;

Acórdãos Publicados por Classe - Abril



Acórdãos Lavrados por Desembargador - Abril



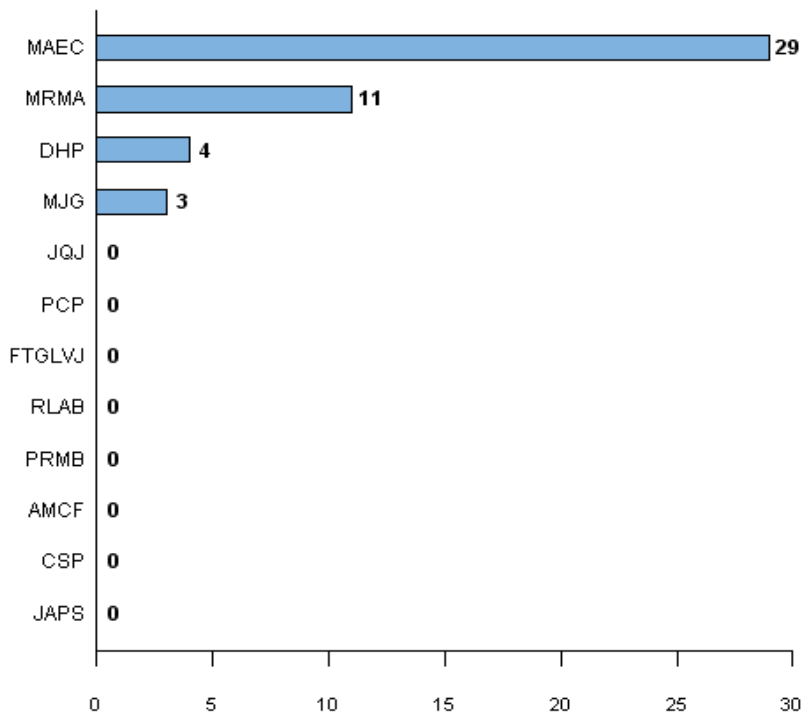
FREQUÊNCIA ABRIL/2012

PARA IDENTIFICAÇÃO NOMINAL DOS JUIZES EM EXERCÍCIO OU AFASTADOS			
INICIAIS	NOME	CONDIÇÃO QUE ATUA NA CORTE	SITUAÇÃO
JAPS	José Antonio Parente da Silva	1	EE
CSP	Cláudio Soares Pires	1	EE
MAEC	Manoel Arízio Eduardo de Castro	1	F: 01/04 A 18/04; L: 20/04 A 30/04/2012
MJG	Maria José Girão	1	F: 01/04 A 03/04/2012
MRMA	Maria Roseli Mendes Alencar	1	F: 09/04 A 19/04/2012
AMCF	Antonio Marques Cavalcante Filho	1	EE
DHP	Dulcina de Holanda Palhano	1	L: 27/04 A 30/04/2012
PRMB	Paulo Regis Machado Botelho	4	EE
RLAB	Rosa de Lourdes Azevedo Bringel	4	EE
FTGLVJ	Francisco Tarcísio Guedes Lima Verde Junior	1	EE
PCP	Plauto Carneiro Porto	4	EE
JQJ	Jefferson Quesado Júnior	4	EE

F: Férias; L: Licença

1: Desembargador; 4: Juiz convocado

Número de dias de Férias/Licença - Abril





TRIBUNAL REGIONAL DO TRABALHO DA 7ª REGIÃO
BOLETIM ESTATÍSTICO GLOBAL DAS ATIVIDADES JUDICIAIS DO TRIBUNAL NO MÊS DE ABRIL/2012
TABELA IV

QUADRO I
MOVIMENTO PROCESSUAL

1- Processos pendentes de autuação do mês anterior	58	0
2- Processos recebidos no mês	59	777
3- Processos autuados no mês	60	663
4- Saldo de processos pendentes de autuação, transferido para o mês subsequente	61	0
5- Saldo de processos dos meses anteriores, pedentes de parecer do MP	62	224
6- processos remetidos ao M.P. no mês	63	245
7- Processos recebidos do M.P. no mês	64	131
8- Saldo de processos pendentes de parecer no M.P., transferidos para o mês subsequente	65	338
9- Processos pendentes de distribuição do mês anterior	66	5
10- Processos distribuídos no mês	67	534
11- Saldo de processos pendentes de distribuição, transferido para o mês subsequente	68	0
12- Reclamações correcionais e pedidos de providências autuados no mês	69	1

QUADRO II
ATIVIDADES JUDICIAIS

1- Audiências realizadas no mês	70	1	Total de processos instruídos	71	1
			Total de processos homologados	72	0
2- Distribuições realizadas no mês	73	16	Total de processos distribuídos	74	534
3- Diligências determinadas no mês	75	87	Total de processos baixados em diligências	76	0
4- Pautas publicadas no mês	77	9	Total de processos incluídos	78	511
5- Sessões de julgamento realizadas no mês	79	12	Total de processos julgados dependentes de inclusão	80	936
			Total de processos julgados independentes de inclusão	81	114
6- Total de processos julgados monocraticamente				82	14
7- Acórdão lavrados no mês	83	753	Total de acórdãos publicados	84	697
8- Prazo médio de julgamento				85	247
9- Decisões correcionais proferidas no mês				86	0

QUADRO III
RECURSOS DE COMPETÊNCIA HIERARQUICAMENTE SUPERIOR - TST

1- Recursos de Revistas interpostos nos meses anteriores pendentes de despacho	87	13	Prazo de estudo vencido		88	0		
			No prazo de estudo		89	13		
2- Recursos de Revista interposto no mês	90	135	Despachados	91	145	Admitidos	92	39
						Não admitidos	93	106
3- Saldo de Recursos de Revista não despachados e transferidos para o mês subsequentes						94	3	
4- Recursos Ordinários interpostos nos meses anteriores pendentes de despachos	95	0	Prazo de estudo vencido		96	0		
			No prazo de estudo		97	0		
5- Recurssos Ordinários interpostos no mês	98	6	Despachados	99	5	Admitidos	100	4
						Não admitidos	101	1
6- Saldo de Recursos Ordinários não despachados e transferidos para o mês subsequentes						102	1	
7- Remessa de Ofício						103	0	
8- Agravos de Instrumentos interpostos nos meses anteriores pendentes no Tribunal	104	805	Em Recurso de Revista		105	805		
			Em Recurso Ordinário		106	0		
9- Agravos de Instrumentos interpostos no mês	107	177	Em Recurso de Revista		108	177		
			Em Recurso Ordinário		109	0		
10- Agravos de Instrumentos encaminhados ao TST	110	350	Em Recurso de Revista		111	350		
			Em Recurso Ordinário		112	0		
11- Saldo de Agravos de Instrumentos, em tramitação no TRT, transferido para o mês subsequente	113	632	Em Recurso de Revista		114	632		
			Em Recurso Ordinário		115	0		



TRIBUNAL REGIONAL DO TRABALHO DA 7ª REGIÃO
BOLETIM ESTATÍSTICO GLOBAL DAS ATIVIDADES JUDICIAIS DO TRIBUNAL NO MÊS DE ABRIL/2012
QUADRO IV

RECURSOS DE COMPETÊNCIA HIERARQUICAMENTE SUPERIOR - STF/STJ

1- Recursos Extraordinários interpostos no mês	116	0	Despachados	117	0	Admitidos	118	0
						Não admitidos	119	0
2- Agravos de Instrumentos interpostos no mês	120	0	Encaminhados ao STF				121	0
			EM Tramitação TRT				122	0
3- Conflitos de Competência encaminhados ao STJ							123	0

QUADRO V

MOVIMENTO DE CUSTAS E EMOLUMENTOS

1- Custas Processuais Arrecadadas	124	R\$	9.292,78
2- Emolumentos Arrecadados	125	R\$	16,59
3- Total	126	R\$	9.309,37

QUADRO VI
PRECATÓRIOS

1- Precatórios pendentes de encaminhamento do mês anterior	127	113			
2- Precatórios recebidos no mês	128	59			
3- Precatórios encaminhados no mês	129	29			
4- Precatórios pendentes de encaminhamento	130	143	No M.P. aguardando parecer	131	1
			Aguardando manifestação do representante legal da União	132	3
			Em diligência	133	3
			Em processamento no TRT	134	136
5- Precatórios pendentes de pagamento	135	3.291	No prazo	136	1.224
			No prazo vencido	137	2.067
6- Valor dos Precatórios pendentes de pagamento	138	R\$	433.760.230,62		
7- Precatórios pagos no mês	139	44			



TRIBUNAL REGIONAL DO TRABALHO DA 7ª REGIÃO
ESTATÍSTICA DAS CONCILIAÇÕES DE PRECATÓRIOS
ABRIL/2012

TABELA VI

AUDIÊNCIAS	QUANTIDADE
Audiências de conciliação designadas	21

ACORDOS	QUANTIDADE
Total de acordos homologados	3
Soma total dos valores homologados	R\$ 118.800,00
Valor do Recolhimento Previdenciário - INSS	R\$ 6.991,83
Valor do Recolhimento Fiscal - IMPOSTO DE RENDA	R\$ 0,00

ABRANGÊNCIA DAS AÇÕES DESENVOLVIDAS PELA CONCILIAÇÃO	QUANTIDADE
Número de pessoas atendidas	8
Participantes (Magistrados)	1
Participantes (Colaboradores)	2

Obs1.: As conciliações nos processos na fase recursal são liquidadas e encerradas na vara de origem, não há como especificar valores

SEQUESTROS	QUANTIDADE
Sequestros efetivados	0
Valores sequestrados	R\$ 0,00
Valor do recolhimento previdenciário - INSS	R\$ 0,00
Valor do recolhimento fiscal - Imposto de renda	R\$ 0,00