

BOLETIM ESTATÍSTICO

MOVIMENTO JUDICIÁRIO
DO TRIBUNAL
(2º INSTÂNCIA)

SETEMBRO DE 2011

Setor de Estatística





Tribunal Regional do Trabalho da 7ª Região

ESTATÍSTICA

SUMÁRIO

Movimento global de processos de natureza recursal do Tribunal (Tabela I)	1
Movimento global de processos de natureza originária do Tribunal (Tabela I A)	2
Movimento dos processos de natureza recursal do órgão julgador (Tabela II).....	3
Movimento de processos de natureza originária (Tabela II A)	4
Produtividade dos Magistrados do Tribunal – Geral (Tabela III)	7
Produtividade dos Magistrados do Tribunal -1ª Turma (Tabela III A – 1ª Turma)	8
Produtividade dos Magistrados do Tribunal - 2ª Turma (Tabela III A – 2ª Turma)	9
Produtividade dos Magistrados do Tribunal - Pleno (Tabela III A – Pleno)	10
Freqüência	14
Registro das Atividades Judiciais do Tribunal (Tabela IV)	15
Estatística das Conciliações no Tribunal (Tabela VI)	18

SETEMBRO/2011



TRIBUNAL REGIONAL DO TRABALHO DA 7ª REGIÃO
RELATÓRIO GERAL REFERENTE AO MOVIMENTO DE PROCESSOS DE NATUREZA RECURSAL DO MÊS DE SETEMBRO/2011

TABELA I

CLASSE	AUTUAÇÃO		MINISTÉRIO PÚBLICO					DISTRIBUIÇÃO			JUÍZES				PAUTA			JULGAMENTO			ACÓRDÃO		
	Autuados no mês	Saldo anterior autuado aguardando remessa ao MP	Saldo anterior no MP	Remetidos ao MP no mês	Devolvidos do MP no mês	Saldo no MP	Saldo pendente de remessa para o MP transferido p/ o mês seguinte	Saldo anterior aguardando distribuição	Distribuídos no mês	Saldo no mês pendente de distribuição	RELATOR		REVISOR		Saldo anterior aguardando pauta	Incluídos em pauta no mês	Saldo do mês aguardando pauta	Saldo do mês anterior pendente de julgamento	Julgados no mês	Saldo do mês pendente de julgamento	Saldo anterior aguardando publicação	Publicados no mês	Saldo do mês aguardando publicação
											Restituído no mês	Saldo no gabinete	Restituído no mês	Saldo no gabinete									
	1	2	3	4	5	6	7	8	9	10	11	12	13	14	15	16	17	18	19	20	21	22	23
ADIV	-	-	-	-	-	-	-	-	-	-	-	-	-	-	-	-	-	-	-	4	-	4	
Ag	-	-	-	-	-	-	-	-	-	2	-	-	-	-	-	-	-	1	-	1	-	2	
AgR	-	-	9	1	-	10	-	-	-	15	6	-	-	-	-	-	-	17	-	14	15	27	
AIAP	3	-	-	1	-	1	-	-	1	5	6	7	2	4	7	5	-	4	-	4	5	4	
AIRE	-	-	-	-	-	-	-	-	-	-	-	-	-	-	-	-	-	-	-	-	-	-	
AIRO	9	1	2	3	-	5	1	-	12	8	30	9	2	3	4	9	-	5	3	14	14	13	
AIRR	-	-	-	-	-	-	-	-	-	-	-	-	-	-	-	-	-	-	-	-	-	-	
AP	60	7	59	38	54	43	11	-	66	73	170	77	44	37	72	52	2	74	20	99	123	88	
ArgInc	-	-	-	-	-	-	-	-	-	-	-	-	-	-	-	-	-	-	-	-	-	-	
CC	-	-	1	2	1	2	-	-	2	2	2	-	-	-	-	-	-	1	-	1	1	1	
ED	-	-	-	-	-	-	-	-	-	187	193	-	-	-	-	-	2	175	40	136	288	109	
Exclnc	-	-	-	-	-	-	-	-	-	-	-	-	-	-	-	-	-	-	-	-	-	-	
Reenec	-	-	3	-	-	3	-	-	3	4	4	1	2	5	4	2	-	5	-	2	10	6	
Reenec/RC	-	-	-	-	-	-	-	-	-	-	1	-	1	-	-	-	-	-	-	-	-	-	
ResAut	-	-	-	-	-	-	-	-	-	-	-	-	-	-	-	-	-	-	-	-	-	-	
RO	394	30	215	157	196	176	19	4	400	470	1483	551	308	357	557	418	26	567	89	1055	1165	1413	
ROPS	-	-	-	-	-	-	-	-	96	62	175	-	-	51	100	40	8	88	26	155	180	152	
TOTAL	466	38	289	202	251	240	31	4	574	828	2070	645	359	457	744	526	38	937	178	1485	1801	1819	



TRIBUNAL REGIONAL DO TRABALHO DA 7ª REGIÃO
RELATÓRIO GERAL REFERENTE AO MOVIMENTO DE PROCESSOS DE NATUREZA ORIGINÁRIA DO MÊS DE SETEMBRO/2011

TABELA I - A

CLASSE	AUTUAÇÃO	DISTRIBUIÇÃO			MINISTÉRIO PÚBLICO				JUÍZES				PAUTA			JULGAMENTO			ACÓRDÃO		
	Autuados no mês	Saldo anterior aguardando distribuição	Distribuídos no mês	Saldo no mês pendente de distribuição	Saldo anterior no MP	Remetidos ao MP no mês	Devolvidos do MP no mês	Saldo no MP	RELATOR		REVISOR		Saldo anterior aguardando pauta	Incluídos em pauta no mês	Saldo do mês aguardando pauta	Saldo do mês anterior pendente de julgamento	Julgados no mês	Saldo do mês pendente de julgamento	Saldo anterior aguardando publicação	Publicados no mês	Saldo do mês aguardando publicação
									Restituído no mês	Saldo no gabinete	Restituído no mês	Saldo no gabinete									
	1	8	9	10	3	4	5	6	11	12	13	14	15	16	17	18	19	20	21	22	23
AACC	-	-	-	-	-	1	1	-	1	1	-	-	-	1	-	-	1	-	-	-	1
ADIV	1	-	2	-	-	-	-	-	2	-	-	-	-	-	-	-	2	-	1	-	1
AR	30	2	31	5	3	6	4	5	8	55	1	3	1	2	1	-	4	1	2	7	5
Caulnom	6	-	6	2	-	2	-	2	5	15	-	-	1	2	1	-	1	1	-	4	-
DC	-	-	-	2	-	2	-	2	-	2	1	-	-	-	-	-	1	-	-	-	-
DCG	2	-	2	1	-	1	-	1	2	-	-	-	-	-	-	1	1	-	1	1	1
Exclmp	-	-	-	-	-	-	-	-	-	-	-	-	-	-	-	-	-	-	-	-	-
ExcSusp	-	-	-	-	-	-	-	-	-	-	-	-	-	-	-	1	3	-	-	3	-
HC	-	-	-	-	-	-	-	-	-	-	-	-	-	-	-	-	-	-	-	-	-
IncFal	-	-	-	-	-	-	-	-	-	-	-	-	-	-	-	-	-	-	-	-	-
IUJ	-	-	-	-	-	-	-	-	-	-	-	-	-	-	-	-	-	-	-	2	-
MS	20	-	19	4	5	6	7	4	22	17	-	-	2	12	3	1	19	4	10	8	17
PRVC	-	-	-	-	-	-	-	-	-	-	-	-	-	-	-	-	-	-	-	-	-
SLAT	-	-	-	-	-	-	-	-	-	-	-	-	-	-	-	-	-	-	-	-	-
IVC	-	-	-	-	-	-	-	-	-	1	-	-	-	-	-	-	-	-	-	-	-
TOTAL	59	2	60	14	8	18	12	14	40	91	2	3	4	17	5	3	32	6	14	25	25



TRIBUNAL REGIONAL DO TRABALHO DA 7ª REGIÃO
RELATÓRIO DO MOVIMENTO DOS PROCESSOS DE NATUREZA RECURSAL DO ÓRGÃO JULGADOR NO MÊS DE SETEMBRO/2011

TABELA II - GERAL

CLASSE	RECEBIDOS		JUÍZES				PAUTA			JULGAMENTO			ACÓRDÃO		
	Por Distribuição	Por Vinculação	RELATOR		REVISOR		Saldo anterior aguardando pauta	Incluídos em Pauta no mês	Saldo do mês aguardando pauta	Saldo anterior pendente de julgamento	Julgados no mês	Saldo do mês pendente de julgamento	Saldo anterior aguardando publicação	Publicados no mês	Saldo do mês aguardando publicação
			Restituídos no mês	Saldo no Gabinete	Restituídos no mês	Saldo no Gabinete									
	24	25	11	12	13	14	15	16	17	18	19	20	21	22	23
ADIV	-	-	-	-	-	-	-	-	-	-	-	-	4	-	4
Ag	-	1	2	-	-	-	-	-	-	-	1	-	1	-	2
AgR	-	9	15	6	-	-	-	-	-	-	17	-	14	15	27
AIAP	-	-	5	6	7	2	4	7	5	-	4	-	4	5	4
AIRE	-	-	-	-	-	-	-	-	-	-	-	-	-	-	-
AIRO	12	-	8	30	9	2	3	4	9	-	5	3	14	14	13
AIRR	-	-	-	-	-	-	-	-	-	-	-	-	-	-	-
AP	66	-	73	170	77	44	37	72	52	2	74	20	99	123	88
ArgInc	-	-	-	-	-	-	-	-	-	-	-	-	-	-	-
CC	-	-	2	2	-	-	-	-	-	-	1	-	1	1	1
ED	-	223	187	193	-	-	-	-	-	2	175	40	136	288	109
Exclnc	-	-	-	-	-	-	-	-	-	-	-	-	-	-	-
Reenec	-	-	4	4	1	2	5	4	2	-	5	-	2	10	6
Reenec/RO	-	-	-	1	-	1	-	-	-	-	-	-	-	-	-
ResAut	-	-	-	-	-	-	-	-	-	-	-	-	-	-	-
RO	400	-	470	1483	551	308	357	557	418	26	567	89	1055	1165	1413
ROPS	96	-	62	175	-	-	51	100	40	8	88	26	155	180	152
TOTAL	574	233	828	2070	645	359	457	744	526	38	937	178	1485	1801	1819

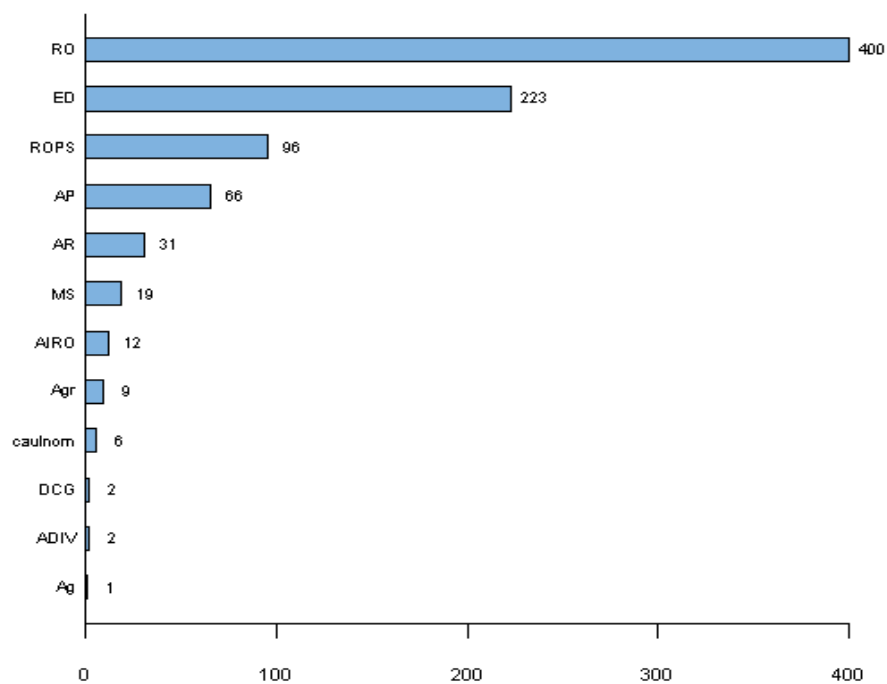


TRIBUNAL REGIONAL DO TRABALHO DA 7ª REGIÃO
RELATÓRIO GERAL REFERENTE AO MOVIMENTO DE PROCESSOS DE NATUREZA ORIGINÁRIA DO MÊS DE SETEMBRO/2011

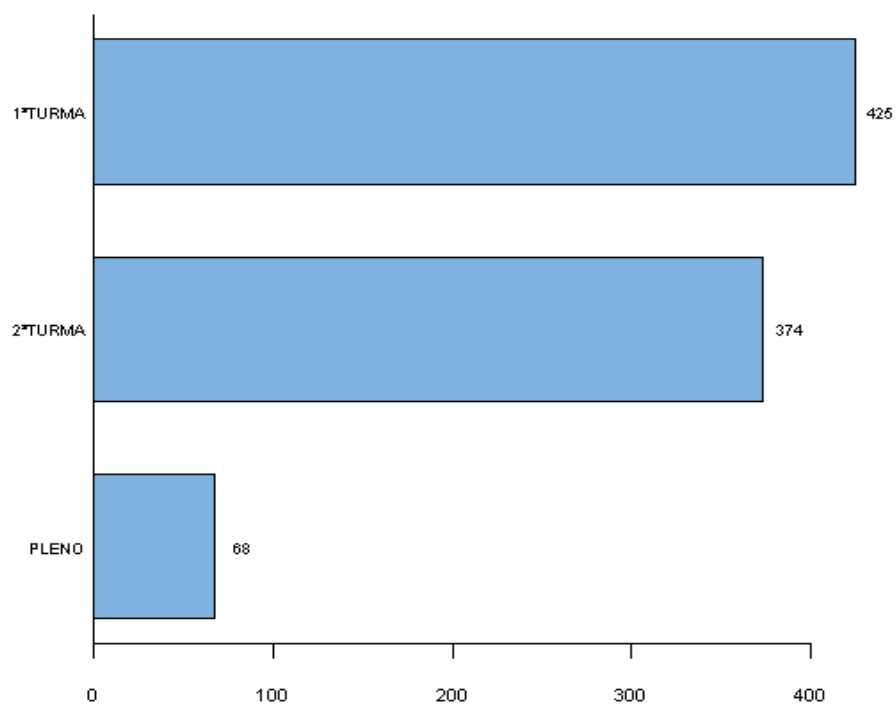
TABELA II - A - GERAL

CLASSE	RECEBIDOS		MINISTERIO PUBLICO				JUIZES				PAUTA			JULGAMENTO			ACORDAO		
	Por distribuição	Por vinculação	Saldo anterior no MP	Remetidos ao MP no mês	Devolvidos do MP no mês	Saldo no MP	RELATOR		REVISOR		Saldo anterior aguardando pauta	Incluídos em pauta no mês	Saldo do mês aguardando pauta	Saldo do mês anterior pendente de julgamento	Julgados no mês	Saldo do mês pendente de julgamento	Saldo anterior aguardando publicação	Publicados no mês	Saldo do mês aguardando publicação
							Restituído no mês	Saldo no gabinete	Restituído no mês	Saldo no gabinete									
	24	25	3	4	5	6	11	12	13	14	15	16	17	18	19	20	21	22	23
AACC	-	-	-	-	-	-	1	1	-	-	-	1	-	-	1	-	-	-	1
ADIV	2	-	-	-	-	-	2	-	-	-	-	-	-	2	-	1	-	1	
AR	31	-	-	-	-	-	8	55	1	3	1	2	1	-	4	1	2	7	5
Caulnom	6	-	-	-	-	-	5	15	-	-	1	2	1	-	1	1	-	4	-
DC	-	-	-	-	-	-	-	2	1	-	-	-	-	1	1	-	-	-	-
DCG	2	-	-	-	-	-	2	-	-	-	-	-	1	1	-	1	1	1	1
Exclmp	-	-	-	-	-	-	-	-	-	-	-	-	-	-	-	-	-	-	-
ExcSusp	-	-	-	-	-	-	-	-	-	-	-	-	1	3	-	-	3	-	-
HC	-	-	-	-	-	-	-	-	-	-	-	-	-	-	-	-	-	-	-
IncFal	-	-	-	-	-	-	-	-	-	-	-	-	-	-	-	-	-	-	-
IUJ	-	-	-	-	-	-	-	-	-	-	-	-	-	-	-	-	-	2	-
MS	19	-	-	-	-	-	22	17	-	-	2	12	3	1	19	4	10	8	17
PRVC	-	-	-	-	-	-	-	-	-	-	-	-	-	-	-	-	-	-	-
SLAT	-	-	-	-	-	-	-	-	-	-	-	-	-	-	-	-	-	-	-
IVC	-	-	-	-	-	-	-	1	-	-	-	-	-	-	-	-	-	-	-
TOTAL	60	-	-	-	-	-	40	91	2	3	-	17	5	-	32	6	1	25	25

Processos Recebidos por Classe - Setembro 2011

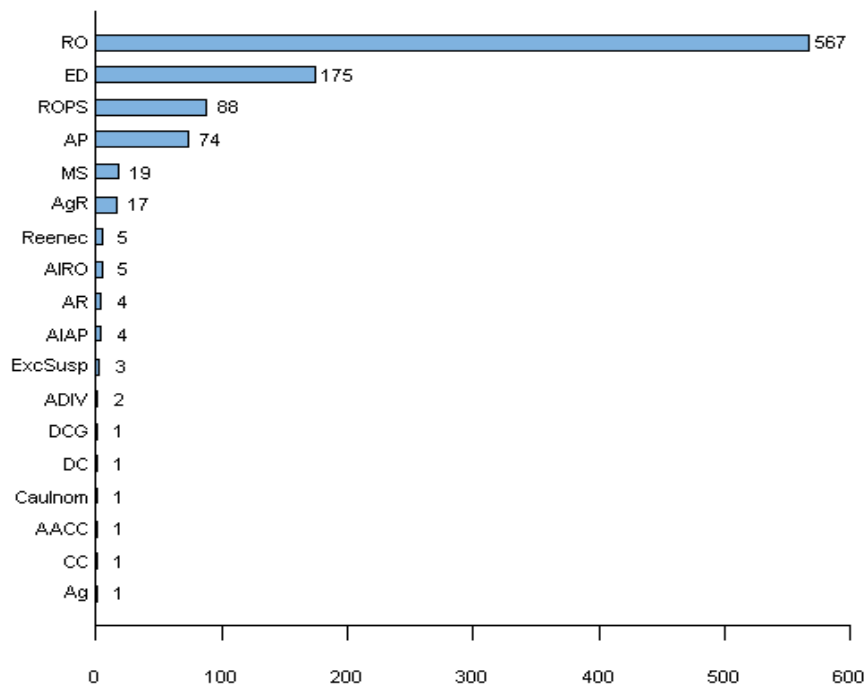


Processos Recebidos* por Órgão Julgador - Setembro 2011

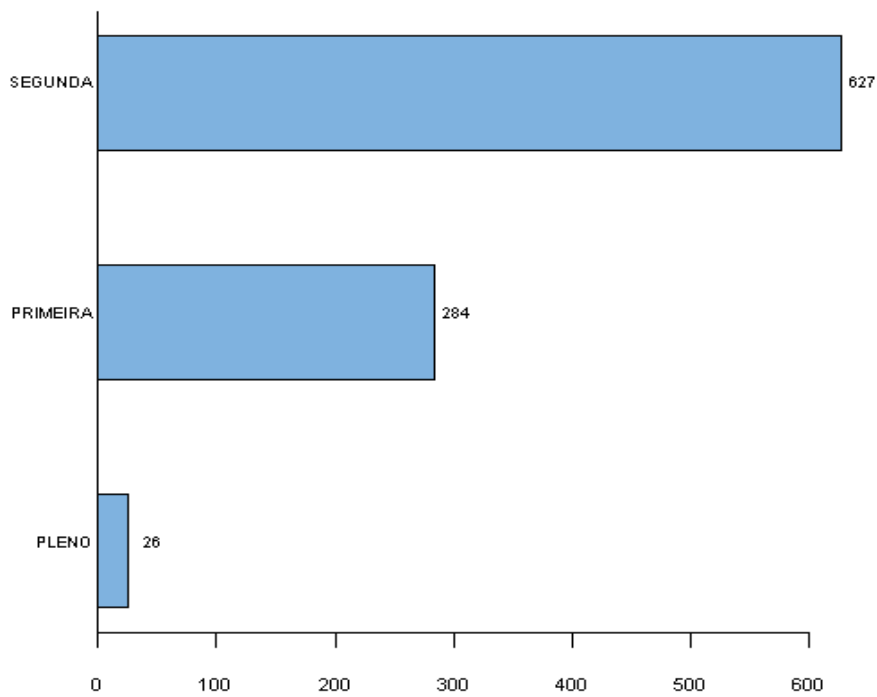


* Processos Recebidos = Processos Recebidos por Distribuição + Processos Recebidos por Vinculação;

Processos Julgados por Classe - Setembro 2011



Processos Julgados por Órgão Julgador - Setembro 2011





TRIBUNAL REGIONAL DO TRABALHO DA 7ª REGIÃO
RELATÓRIO DE PRODUTIVIDADE GLOBAL DOS JUÍZES NO MÊS DE SETEMBRO/2011

TABELA III

JUÍZES	COMO RELATOR										COMO REVISOR						Aguardando pauta como relator	JULGADOS COMO RELATOR		LAVRATURA DE ACÓRDÃO							
	Saldo anterior	RECEBIDOS Subitem 3		DEVOLVIDOS Subitem 4			EM ESTUDO Subitem 5		Saldo no MP	Em diligência	Saldo anterior	RECEBIDOS Subitem 6		DEVOLVIDOS Subitem 7				EM ESTUDO Subitem 8		Em sessão	Decisões monocráticas	Saldo anterior	REMETIDOS NO MÊS Subitem 9		AGUARDANDO LAVRATURA DO ACÓRDÃO Subitem 10		
		Distribuição/Vinculação	Resdistribuição	Impedimentos/Suspeição/Outros	Baixa decorrente de acordo ou desistência	Com vistos	No prazo	Prazo vencido				Para revisão	Resdistribuição	Impedimentos/Suspeição/Outros	Determinação de diligência	Com vistos		No prazo	Prazo vencido				Relator originário	Relator designado	Devolvidos no mês	No prazo	Prazo vencido
26	27	28	29	30	31	32	33	34	35	36	37	38	39	40	41	42	43	44	45	46	47	48	49	50	51	52	
JAPS 1	260	134	3	3	-	95	129	154	-	16	62	86	1	-	-	75	74	-	66	39	1	21	35	77	116	17	-
CSP 1	1	8	-	3	-	3	3	-	-	-	-	-	-	-	-	-	-	-	3	2	-	1	-	1	-	-	
MAEC 1	44	12	1	-	-	24	9	-	2	22	11	45	-	-	38	18	-	7	29	1	2	23	9	34	-	-	
AMCF 1	154	43	2	1	-	23	78	86	1	10	23	46	-	-	39	30	-	73	67	-	104	81	1	141	45	-	
DHP 1	212	117	8	-	-	135	116	54	4	28	2	27	-	-	29	-	-	30	145	6	-	107	3	103	7	-	
PRMB 4	224	142	14	4	-	128	143	61	2	42	93	105	-	4	-	152	42	-	69	147	3	86	195	34	315	-	-
ETF 4	381	96	4	-	-	88	134	253	-	6	35	48	-	-	71	12	-	80	188	1	-	228	-	228	-	-	
RLAB 4	470	99	2	4	-	83	460	-	1	23	151	59	-	4	-	68	138	-	82	67	-	10	75	19	65	39	-
MJG 1	218	103	2	4	-	81	118	88	1	31	64	48	2	-	-	73	41	-	87	39	-	-	57	-	57	-	-
MRMA 1	382	113	9	1	1	187	158	117	-	40	80	16	5	-	-	94	7	-	37	229	2	5	252	31	288	-	-
TOTAL	2346	867	45	20	1	847	1348	813	11	218	521	480	8	8	-	639	362	-	531	953	16	228	1054	174	1348	108	-

Siglas utilizadas:

JAPS: JOSÉ ANTONIO PARENTE DA SILVA
CSP: CLAUDIO SOARES PIRES
MAEC: MANOEL ARÍZIO EDUARDO DE CASTRO
AMCF: ANTONIO MARQUES CAVALCANTE FILHO
DHP: DULCINA DE HOLANDA PALHANO

PRMB: PAULO REGIS MACHADO BOTELHO
ETF: EMMANUEL TEÓFILO FURTADO
RLAB: ROSA DE LOURDES AZEVEDO BRINGEL
MJG: MARIA JOSÉ GIRÃO
MRMA: MARIA ROSELI MENDES ALENCAR



TRIBUNAL REGIONAL DO TRABALHO DA 7ª REGIÃO
RELATÓRIO DE PRODUTIVIDADE GLOBAL DOS JUÍZES NO MÊS DE SETEMBRO/2011

TABELA III - A - 1ª Turma

JUÍZES	COMO RELATOR										COMO REVISOR							Aguardando pauta como relator	JULGADOS COMO RELATOR		LAVRATURA DE ACÓRDÃO						
	Saldo anterior	RECEBIDOS Subitem 3		DEVOLVIDOS Subitem 4			EM ESTUDO Subitem 5		Saldo no MP	Em diligência	Saldo anterior	RECEBIDOS Subitem 6		DEVOLVIDOS Subitem 7			EM ESTUDO Subitem 8		Em sessão	Decisões monocráticas	Saldo anterior	REMETIDOS NO MÊS Subitem 9		Devolvidos no mês	AGUARDANDO LAVRATURA DO ACÓRDÃO Subitem 10		
		Distribuição/Vinculação	Resdistribuição	Impedimentos/Supeição/ Outros	Baixa decorrente de acordo ou desistência	Com vistos	No prazo	Prazo vencido				Para revisão	Resdistribuição	Impedimentos/Supeição/ Outros	Determinação de diligência	Com vistos	No prazo					Prazo vencido	Relator originário		Relator designado	No prazo	Prazo vencido
	26	27	28	29	30	31	32	33	34	35	36	37	38	39	40	41	42		43	44	45	46	47	48	49	50	51
JAPS 1	239	122	2	2	-	94	111	154	-	2	62	86	1	-	-	75	74	-	66	38	1	20	33	77	113	17	-
CSP 1	-	-	-	-	-	-	-	-	-	-	-	-	-	-	-	-	-	-	-	-	-	-	-	-	-	-	-
MAEC 1	-	-	-	-	-	-	-	-	-	-	-	-	-	-	-	-	-	-	-	-	-	-	-	-	-	-	-
AMCF 1	-	-	-	-	-	-	-	-	-	-	-	-	-	-	-	-	-	-	-	-	-	-	-	-	-	-	-
DHP 1	198	108	4	-	-	127	110	54	-	19	2	27	-	-	-	29	-	-	30	142	-	-	105	3	101	7	-
PRMB 4	-	-	-	-	-	-	-	-	-	-	-	-	-	-	-	-	-	-	-	-	-	-	-	-	-	-	-
ETF 4	-	-	-	-	-	-	-	-	-	-	-	-	-	-	-	-	-	-	-	-	-	-	-	-	-	-	-
RLAB 4	439	98	2	3	-	82	435	-	1	18	150	59	-	4	-	68	137	-	81	66	-	10	74	19	64	39	-
MJG 1	206	97	2	3	-	78	116	88	-	20	63	48	2	-	-	72	40	-	85	37	-	-	54	-	54	-	-
MRMA 1	-	-	-	-	-	-	-	-	-	-	-	-	-	-	-	-	-	-	-	-	-	-	-	-	-	-	-
TOTAL	1082	425	10	8	-	381	772	296	1	59	277	220	3	4	-	244	251	-	262	283	1	30	266	99	332	63	-

Siglas utilizadas:

JAPS: JOSÉ ANTONIO PARENTE DA SILVA
 CSP: CLAUDIO SOARES PIRES
 MAEC: MANOEL ARÍZIO EDUARDO DE CASTRO
 AMCF: ANTONIO MARQUES CAVALCANTE FILHO
 DHP: DULCINA DE HOLANDA PALHANO

PRMB: PAULO REGIS MACHADO BOTELHO
 ETF: EMMANUEL TEÓFILO FURTADO
 RLAB: ROSA DE LOURDES AZEVEDO BRINGEL
 MJG: MARIA JOSÉ GIRÃO
 MRMA: MARIA ROSELI MENDES ALENCAR



TRIBUNAL REGIONAL DO TRABALHO DA 7ª REGIÃO
RELATÓRIO DE PRODUTIVIDADE GLOBAL DOS JUÍZES NO MÊS DE SETEMBRO/2011

TABELA III - A - 2ª Turma

JUÍZES	COMO RELATOR										COMO REVISOR								Aguardando pauta como relator	JULGADOS COMO RELATOR		LAVRATURA DE ACÓRDÃO					
	Saldo anterior	RECEBIDOS Subitem 3		DEVOLVIDOS Subitem 4			EM ESTUDO Subitem 5		Saldo no MP	Em diligência	Saldo anterior	RECEBIDOS Subitem 6		DEVOLVIDOS Subitem 7			EM ESTUDO Subitem 8			Em sessão	Decisões monocráticas	Saldo anterior	REMETIDOS NO MÊS Subitem 9		Devolvidos no mês	AGUARDANDO LAVRATURA DO ACÓRDÃO Subitem 10	
		Distribuição/Vinculação	Resdistribuição	Impedimentos/Supeição/ Outros	Baixa decorrente de acordo ou desistência	Com vistos	No prazo	Prazo vencido				Para revisão	Resdistribuição	Impedimentos/Supeição/ Outros	Determinação de diligência	Com vistos	No prazo	Prazo vencido					Relator originário	Relator designado		No prazo	Prazo vencido
26	27	28	29	30	31	32	33	34	35	36	37	38	39	40	41	42	43	44	45	46	47	48	49	50	51	52	
JAPS 1	-	-	-	-	-	-	-	-	-	-	-	-	-	-	-	-	-	-	-	-	-	-	-	-	-	-	
CSP 1	-	-	-	-	-	-	-	-	-	-	-	-	-	-	-	-	-	-	-	-	-	-	-	-	-	-	
MAEC 1	29	3	-	-	-	16	4	-	-	12	11	45	-	-	-	38	18	-	7	17	-	2	14	9	25	-	-
AMCF 1	140	43	2	1	-	23	72	82	-	7	23	45	-	-	-	39	29	-	73	66	-	97	81	-	134	44	-
DHP 1	-	-	-	-	-	-	-	-	-	-	-	-	-	-	-	-	-	-	-	-	-	-	-	-	-	-	-
PRMB 4	186	136	14	4	-	120	141	50	1	20	93	105	-	4	-	152	42	-	68	144	1	86	190	34	310	-	-
ETF 4	363	90	4	-	-	82	131	244	-	-	35	46	-	-	-	69	12	-	80	179	-	-	218	-	218	-	-
RLAB 4	-	-	-	-	-	-	-	-	-	-	-	-	-	-	-	-	-	-	-	-	-	-	-	-	-	-	-
MJG 1	-	-	-	-	-	-	-	-	-	-	-	-	-	-	-	-	-	-	-	-	-	-	-	-	-	-	-
MRMA 1	348	102	9	1	1	176	152	116	-	13	80	16	5	-	-	94	7	-	37	221	-	1	244	31	276	-	-
TOTAL	1066	374	29	6	1	417	500	492	1	52	242	257	5	4	-	392	108	-	265	627	1	186	747	74	963	44	-

Siglas utilizadas:

JAPS: JOSÉ ANTONIO PARENTE DA SILVA
 CSP: CLAUDIO SOARES PIRES
 MAEC: MANOEL ARÍZIO EDUARDO DE CASTRO
 AMCF: ANTONIO MARQUES CAVALCANTE FILHO
 DHP: DULCINA DE HOLANDA PALHANO

PRMB: PAULO REGIS MACHADO BOTELHO
 ETF: EMMANUEL TEÓFILO FURTADO
 RLAB: ROSA DE LOURDES AZEVEDO BRINGEL
 MJG: MARIA JOSÉ GIRÃO
 MRMA: MARIA ROSELI MENDES ALENCAR



TRIBUNAL REGIONAL DO TRABALHO DA 7ª REGIÃO
RELATÓRIO DE PRODUTIVIDADE GLOBAL DOS JUÍZES NO MÊS DE SETEMBRO/2011

TABELA III - A - Pleno

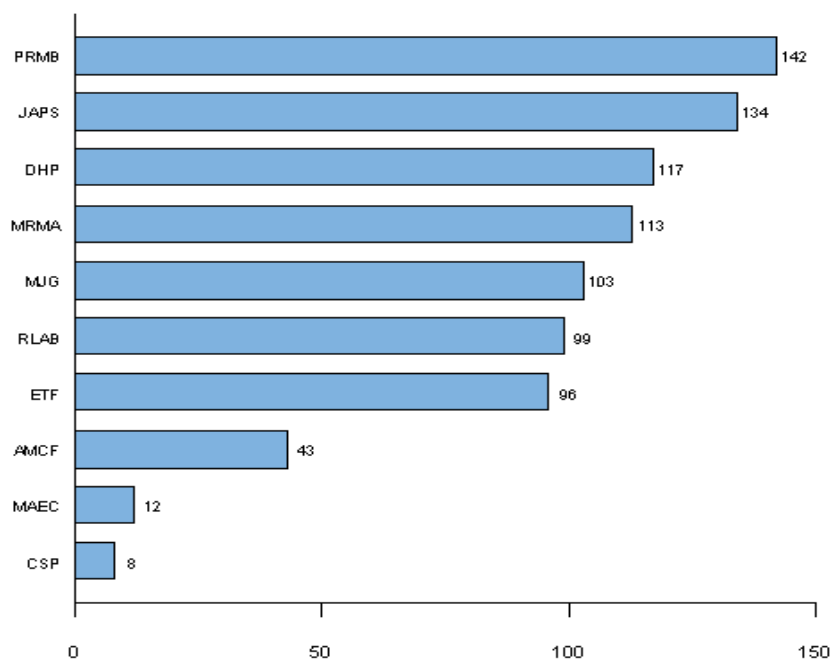
JUÍZES	COMO RELATOR										COMO REVISOR								Aguardando pauta como relator	JULGADOS COMO RELATOR		LAVRATURA DE ACÓRDÃO					
	Saldo anterior	RECEBIDOS Subitem 3		DEVOLVIDOS Subitem 4			EM ESTUDO Subitem 5		Saldo no MP	Em diligência	Saldo anterior	RECEBIDOS Subitem 6		DEVOLVIDOS Subitem 7			EM ESTUDO Subitem 8			Em sessão	Decisões monocráticas	Saldo anterior	REMETIDOS NO MÊS Subitem 9		Devolvidos no mês	AGUARDANDO LAVRATURA DO ACÓRDÃO Subitem 10	
		Distribuição/Vinculação	Resdistribuição	Impedimentos/Supeição/ Outros	Baixa decorrente de acordo ou desistência	Com vistos	No prazo	Prazo vencido				Para revisão	Resdistribuição	Impedimentos/Supeição/ Outros	Determinação de diligência	Com vistos	No prazo	Prazo vencido					Relator originário	Relator designado		No prazo	Prazo vencido
	26	27	28	29	30	31	32	33	34	35	36	37	38	39	40	41	42	43		44	45	46	47	48	49	50	51
JAPS 1	21	12	1	1	-	1	18	-	-	14	-	-	-	-	-	-	-	-	1	-	1	2	-	3	-	-	
CSP 1	1	8	-	3	-	3	3	-	-	-	-	-	-	-	-	-	-	-	3	2	-	1	-	1	-	-	
MAEC 1	15	9	1	-	-	8	5	-	2	10	-	-	-	-	-	-	-	-	12	1	-	9	-	9	-	-	
AMCF 1	14	-	-	-	-	-	6	4	1	3	-	1	-	-	-	1	-	-	1	-	7	-	1	7	1	-	
DHP 1	14	9	4	-	-	8	6	-	4	9	-	-	-	-	-	-	-	-	3	6	-	2	-	2	-	-	
PRMB 4	38	6	-	-	-	8	2	11	1	22	-	-	-	-	-	-	-	1	3	2	-	5	-	5	-	-	
ETF 4	18	6	-	-	-	6	3	9	-	6	-	2	-	-	2	-	-	-	9	1	-	10	-	10	-	-	
RLAB 4	31	1	-	1	-	1	25	-	-	5	1	-	-	-	-	1	-	1	1	-	-	1	-	1	-	-	
MJG 1	12	6	-	1	-	3	2	-	1	11	1	-	-	-	-	1	1	-	2	2	-	3	-	3	-	-	
MRMA 1	34	11	-	-	-	11	6	1	-	27	-	-	-	-	-	-	-	-	8	2	4	8	-	12	-	-	
TOTAL	198	68	6	6	-	49	76	25	9	107	2	3	-	-	-	3	3	-	4	43	14	12	41	1	53	1	-

Siglas utilizadas:

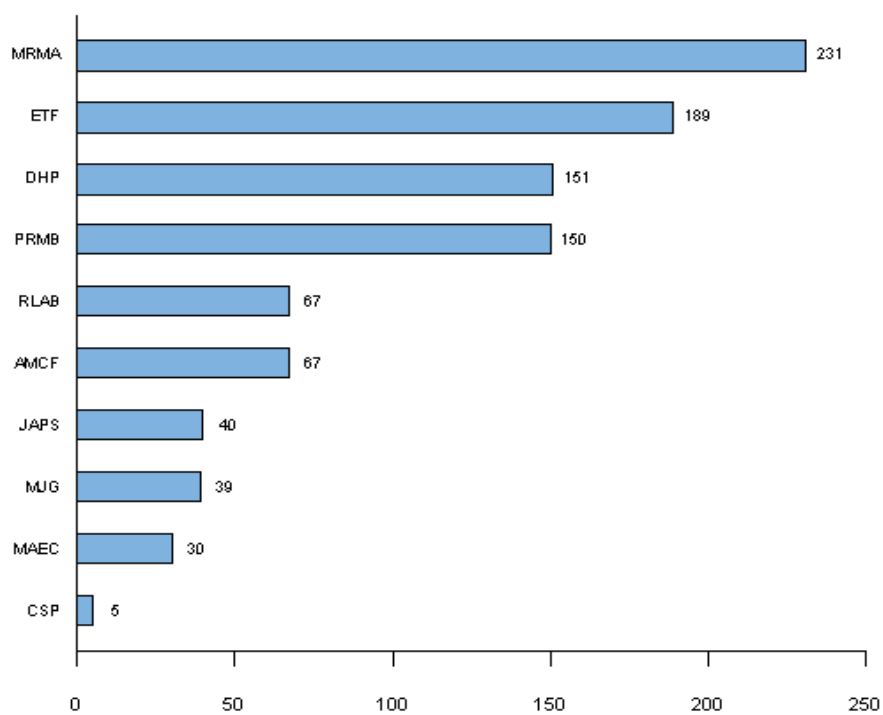
JAPS: JOSÉ ANTONIO PARENTE DA SILVA
 CSP: CLAUDIO SOARES PIRES
 MAEC: MANOEL ARÍZIO EDUARDO DE CASTRO
 AMCF: ANTONIO MARQUES CAVALCANTE FILHO
 DHP: DULCINA DE HOLANDA PALHANO

PRMB: PAULO REGIS MACHADO BOTELHO
 ETF: EMMANUEL TEÓFILO FURTADO
 RLAB: ROSA DE LOURDES AZEVEDO BRINGEL
 MJG: MARIA JOSÉ GIRÃO
 MRMA: MARIA ROSELI MENDES ALENCAR

Processos Recebidos* por Desembargador - Setembro 2011

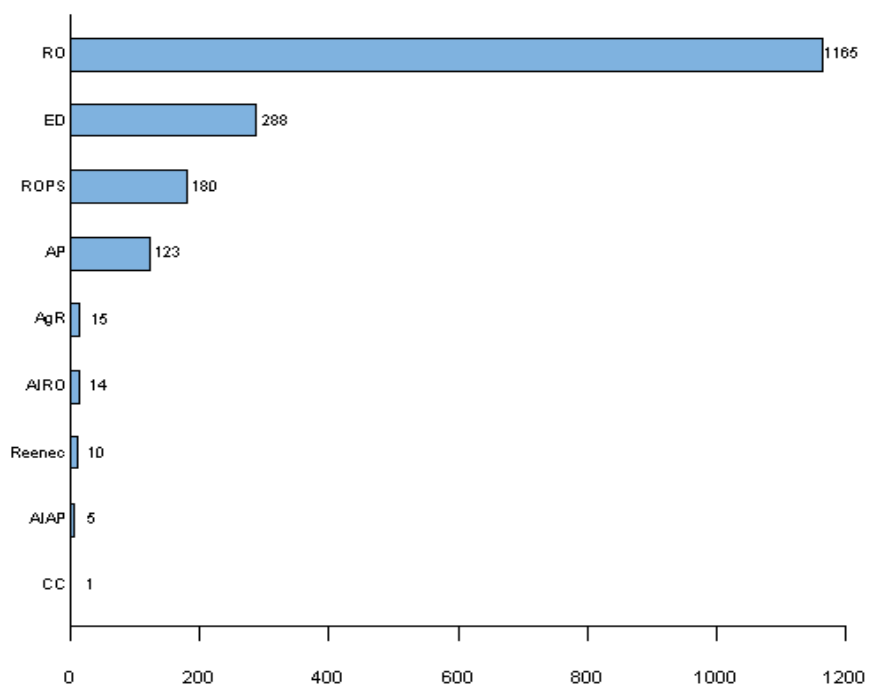


Processos Julgados por Desembargador - Setembro 2011

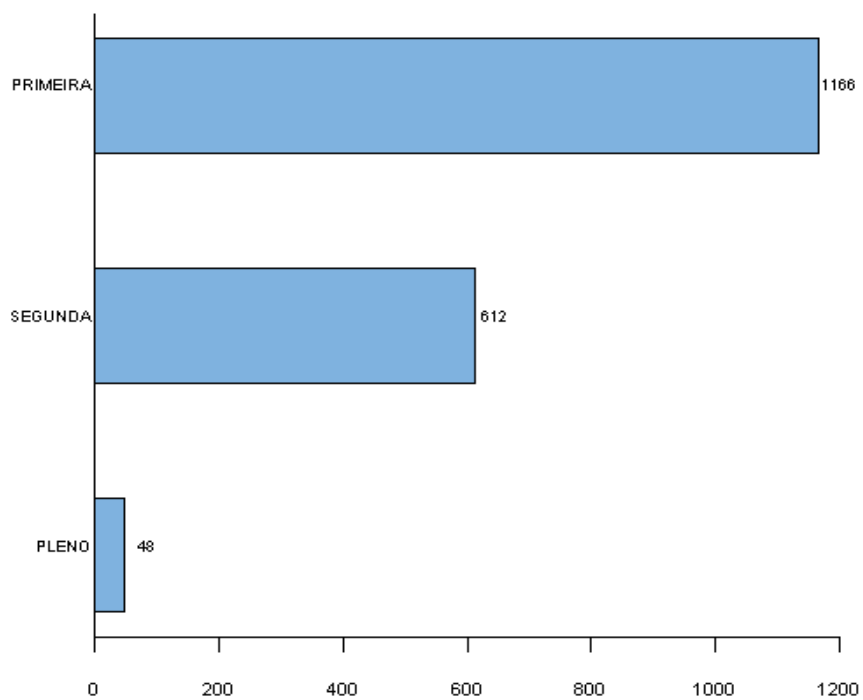


* Processos Recebidos = Processos Recebidos por Distribuição + Processos Recebidos por Vinculação;

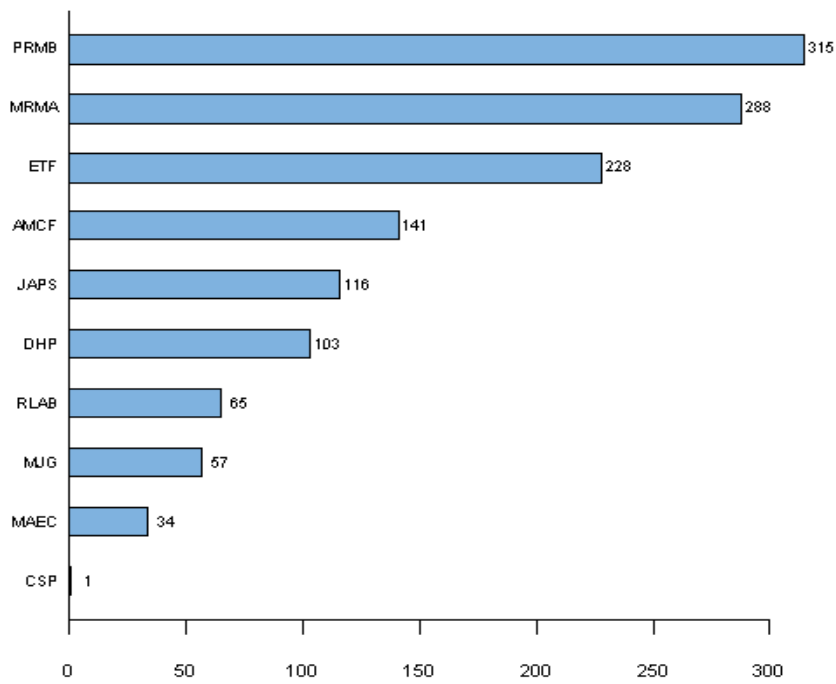
Acórdãos Publicados por Classe - Setembro 2011



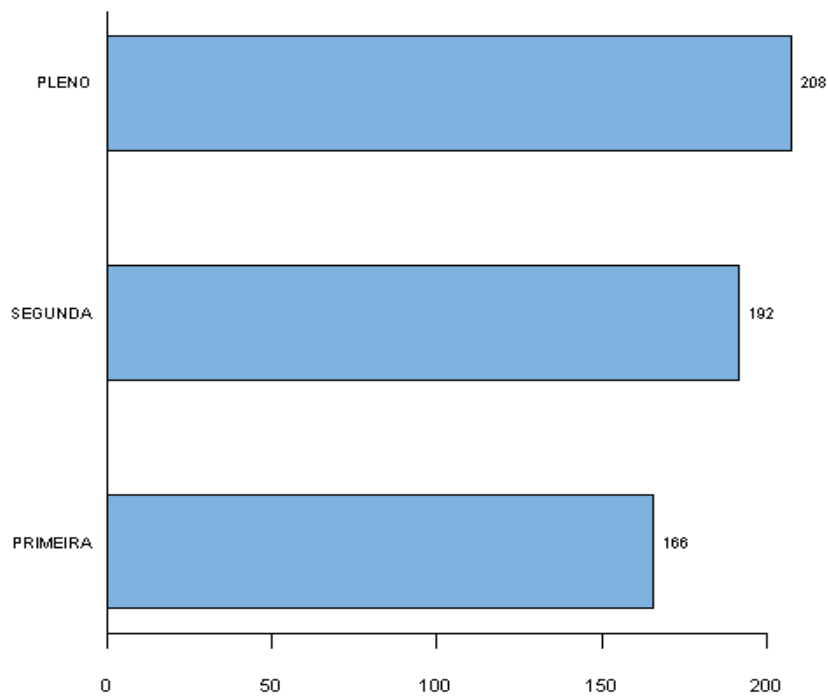
Acórdãos Publicados por Órgão Julgador - Setembro 2011



Acórdãos Lavrados por Desembargador - Setembro 2011



Prazo Médio de Julgamento por Órgão Julgador (dias) - Setembro 2011



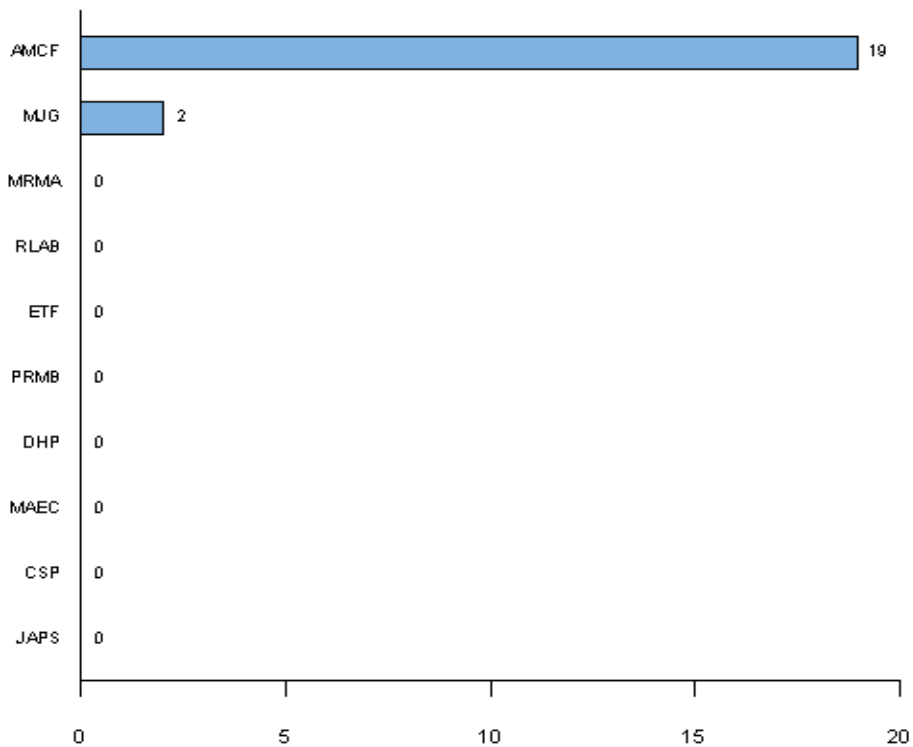
FREQUÊNCIA SETEMBRO/2011

PARA IDENTIFICAÇÃO NOMINAL DOS JUIZES EM EXERCÍCIO OU AFASTADOS			
INICIAIS	NOME	CONDIÇÃO QUE ATUA NA CORTE	SITUAÇÃO
JAPS	José Antonio Parente da Silva	1	EE
CSP	Cláudio Soares Pires	1	EE
MAEC	Manoel Arízio Eduardo de Castro	1	EE
MJG	Maria José Girão	1	L: 29/09 a 30/09/2011
MRMA	Maria Roseli Mendes Alencar	1	EE
AMCF	Antonio Marques Cavalcante Filho	1	F: 12/09 a 30/09/2011
DHP	Dulcina de Holanda Palhano	1	EE
PRMB	Paulo Regis Machado Botelho	4	EE
ETF	Emmanuel Teófilo Furtado	4	EE
RLAB	Rosa de Lourdes Azevedo Bringel	4	EE

F: Férias; L: Licença

1: Desembargador; 4: Juiz convocado

Número de dias de Férias/Licença - Setembro 2011





TRIBUNAL REGIONAL DO TRABALHO DA 7ª REGIÃO
BOLETIM ESTATÍSTICO GLOBAL DAS ATIVIDADES JUDICIAIS DO TRIBUNAL NO MÊS DE SETEMBRO/2011
TABELA IV

QUADRO I
MOVIMENTO PROCESSUAL

1- Processos pendentes de autuação do mês anterior	58	0
2- Processos recebidos no mês	59	758
3- Processos autuados no mês	60	525
4- Saldo de processos pendentes de autuação, transferido para o mês subsequente	61	0
5- Saldo de processos dos meses anteriores, pedentes de parecer do MP	62	297
6- processos remetidos ao M.P. no mês	63	220
7- Processos recebidos do M.P. no mês	64	263
8- Saldo de processos pendentes de parecer no M.P., transferidos para o mês subsequente	65	254
9- Processos pendentes de distribuição do mês anterior	66	6
10- Processos distribuídos no mês	67	634
11- Saldo de processos pendentes de distribuição, transferido para o mês subsequente	68	244
12- Reclamações correcionais e pedidos de providências autuados no mês	69	3

QUADRO II
ATIVIDADES JUDICIAIS

1- Audiências realizadas no mês	70	0	Total de processos instruídos	71	0
			Total de processos homologados	72	0
2- Distribuições realizadas no mês	73	21	Total de processos distribuídos	74	634
3- Diligências determinadas no mês	75	107	Total de processos baixados em diligências	76	2
4- Pautas publicadas no mês	77	13	Total de processos incluídos	78	761
5- Sessões de julgamento realizadas no mês	79	14	Total de processos julgados dependentes de inclusão	80	720
			Total de processos julgados independentes de inclusão	81	233
6- Total de processos julgados monocraticamente				82	16
7- Acórdão lavrados no mês	83	1.348	Total de acórdãos publicados	84	1826
8- Prazo médio de julgamento				85	189
9- Decisões correcionais proferidas no mês				86	0

QUADRO III
RECURSOS DE COMPETÊNCIA HIERARQUICAMENTE SUPERIOR - TST

1- Recursos de Revistas interpostos nos meses anteriores pendentes de despacho	87	0	Prazo de estudo vencido		88	0		
			No prazo de estudo		89	0		
2- Recursos de Revista interposto no mês	90	440	Despachados	91	432	Admitidos	92	100
						Não admitidos	93	332
3- Saldo de Recursos de Revista não despachados e transferidos para o mês subsequentes				94	8			
4- Recursos Ordinários interpostos nos meses anteriores pendentes de despachos	95	0	Prazo de estudo vencido		96	0		
			No prazo de estudo		97	0		
5- Recurssos Ordinários interpostos no mês	98	6	Despachados	99	6	Admitidos	100	5
						Não admitidos	101	1
6- Saldo de Recursos Ordinários não despachados e transferidos para o mês subsequentes				102	0			
7- Remessa de Ofício				103	0			
8- Agravos de Instrumentos interpostos nos meses anteriores pendentes no Tribunal	104	3426	Em Recurso de Revista		105	3426		
			Em Recurso Ordinário		106	0		
9- Agravos de Instrumentos interpostos no mês	107	141	Em Recurso de Revista		108	141		
			Em Recurso Ordinário		109	0		
10- Agravos de Instrumentos encaminhados ao TST	110	0	Em Recurso de Revista		111	0		
			Em Recurso Ordinário		112	0		
11- Saldo de Agravos de Instrumentos, em tramitação no TRT, transferido para o mês subsequente	113	3567	Em Recurso de Revista		114	3567		
			Em Recurso Ordinário		115	0		



TRIBUNAL REGIONAL DO TRABALHO DA 7ª REGIÃO
BOLETIM ESTATÍSTICO GLOBAL DAS ATIVIDADES JUDICIAIS DO TRIBUNAL NO MÊS DE SETEMBRO/2011

QUADRO IV

RECURSOS DE COMPETÊNCIA HIERARQUICAMENTE SUPERIOR - STF/STJ

1- Recursos Extraordinários interposto no mês	116	0	Despachados	117	0	Admitidos	118	0
						Não admitidos	119	0
2- Agravos de Instrumentos interpostos no mês	120	0	Encaminhados ao STF				121	0
			EM Tramitação TRT				122	0
3- Conflitos de Competência encaminhados ao STJ							123	0

QUADRO V

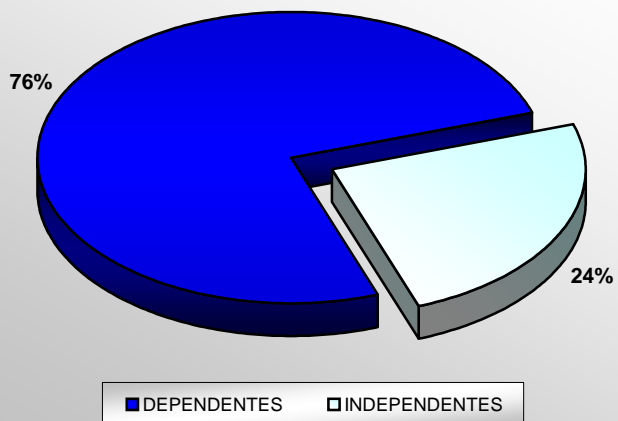
MOVIMENTO DE CUSTAS E EMOLUMENTOS

1- Custas Processuais Arrecadadas	124	R\$	37.900,04
2- Emolumentos Arrecadados	125	R\$	571,89
3- Total	126	R\$	38.471,93

QUADRO VI
PRECATÓRIOS

1- Precatórios pendentes de encaminhamento do mês anterior			127	75	
2- Precatórios recebidos no mês			128	43	
3- Precatórios encaminhados no mês			129	0	
4- Precatórios pendentes de encaminhamento	130	118	No M.P. aguardando parecer	131	0
			Aguardando manifestação do representante legal da União	132	7
			Em diligência	133	8
			Em processamento no TRT	134	103
5- Precatórios pendentes de pagamento	135	3.471	No prazo	136	1.648
			No prazo vencido	137	1.823
6- Valor dos Precatórios pendentes de pagamento	138	R\$		455.758.992,52	
7- Precatórios pagos no mês			139	105	

Proporção de Processos Julgados por Dependência de Inclusão em Pauta



Movimento de Custas e Emolumentos





TRIBUNAL REGIONAL DO TRABALHO DA 7ª REGIÃO
ESTATÍSTICA DAS CONCILIAÇÕES DE PRECATÓRIOS
SETEMBRO/2011

TABELA VI

AUDIÊNCIAS	QUANTIDADE
Audiências de conciliação designadas	0

ACORDOS	QUANTIDADE
Total de acordos homologados	90
Soma total dos valores homologados	R\$ 1.571.518,73
Valor do Recolhimento Previdenciário - INSS	R\$ 287.299,90
Valor do Recolhimento Fiscal - IMPOSTO DE RENDA	R\$ 5.885,73

ABRANGÊNCIA DAS AÇÕES DESENVOLVIDAS PELA CONCILIAÇÃO	QUANTIDADE
Número de pessoas atendidas	0
Participantes (Magistrados)	1
Participantes (Colaboradores)	3

Obs1.: As conciliações nos processos na fase recursal são liquidadas e encerradas na vara de origem, não há como especificar valores

Obs2.: Não houve audiências designadas no mês de SETEMBRO, apenas homologação de acordos de audiências realizadas anteriormente.

SEQUESTROS	QUANTIDADE
Sequestros efetivados	1
valores sequestrados	R\$ 5.393.482,00
Valor do recolhimento previdenciário - INSS	R\$ 620.358,40
Valor do recolhimento fiscal -Imposto de renda	R\$ 439.315,78