

# BOLETIM ESTATÍSTICO

MOVIMENTO JUDICIÁRIO  
DO TRIBUNAL  
(2º INSTÂNCIA)

OUTUBRO DE 2011

Setor de Estatística





## **Tribunal Regional do Trabalho da 7ª Região**

### **ESTATÍSTICA**

#### **SUMÁRIO**

Movimento global de processos de natureza recursal do Tribunal (Tabela I) .....	1
Movimento global de processos de natureza originária do Tribunal (Tabela I A) .....	2
Movimento dos processos de natureza recursal do órgão julgador (Tabela II).....	3
Movimento de processos de natureza originária (Tabela II A) .....	4
Produtividade dos Magistrados do Tribunal – Geral (Tabela III) .....	7
Produtividade dos Magistrados do Tribunal -1ª Turma (Tabela III A – 1ª Turma) .....	8
Produtividade dos Magistrados do Tribunal - 2ª Turma (Tabela III A – 2ª Turma) .....	9
Produtividade dos Magistrados do Tribunal - Pleno (Tabela III A – Pleno) .....	10
Freqüência .....	14
Registro das Atividades Judiciais do Tribunal (Tabela IV) .....	15
Estatística das Conciliações no Tribunal (Tabela VI) .....	18

**OUTUBRO/2011**



**TRIBUNAL REGIONAL DO TRABALHO DA 7ª REGIÃO**  
**RELATÓRIO GERAL REFERENTE AO MOVIMENTO DE PROCESSOS DE NATUREZA RECURSAL DO MÊS DE OUTUBRO/2011**

**TABELA I**

CLASSE	AUTUAÇÃO		MINISTÉRIO PÚBLICO					DISTRIBUIÇÃO			JUÍZES				PAUTA			JULGAMENTO			ACÓRDÃO		
	Autuados no mês	Saldo anterior autuado aguardando remessa ao MP	Saldo anterior no MP	Remetidos ao MP no mês	Devolvidos do MP no mês	Saldo no MP	Saldo pendente de remessa para o MP transferido p/ o mês seguinte	Saldo anterior aguardando distribuição	Distribuídos no mês	Saldo no mês pendente de distribuição	RELATOR		REVISOR		Saldo anterior aguardando pauta	Incluídos em pauta no mês	Saldo do mês aguardando pauta	Saldo do mês anterior pendente de julgamento	Julgados no mês	Saldo do mês pendente de julgamento	Saldo anterior aguardando publicação	Publicados no mês	Saldo do mês aguardando publicação
											Restituído no mês	Saldo no gabinete	Restituído no mês	Saldo no gabinete									
	1	2	3	4	5	6	7	8	9	10	11	12	13	14	15	16	17	18	19	20	21	22	23
ADIV	-	-	-	-	-	-	-	-	-	-	-	-	-	-	-	-	-	-	-	-	4	-	4
Ag	-	-	-	-	-	-	-	-	-	-	-	-	-	-	-	-	-	-	2	-	2	1	3
AgR	-	-	10	3	1	12	-	-	-	-	10	5	-	-	-	-	-	-	4	-	27	5	32
AIAP	2	-	1	3	-	4	-	1	1	-	3	6	2	1	5	5	4	-	8	-	4	5	8
AIRE	-	-	-	-	-	-	-	-	-	-	-	-	-	-	-	-	-	-	-	-	-	-	-
AIRO	10	1	5	-	3	2	1	5	5	-	9	21	4	8	9	14	5	3	13	2	13	8	17
AIRR	-	-	-	-	-	-	-	-	-	-	-	-	-	-	-	-	-	-	-	-	-	-	-
AP	85	11	43	67	59	51	10	43	68	-	66	173	49	46	52	64	44	20	68	21	88	50	109
ArgInc	-	-	-	-	-	-	-	-	-	-	-	-	-	-	-	-	-	-	-	-	-	-	-
CC	-	-	2	-	1	1	-	2	-	-	1	1	-	-	-	-	-	-	2	-	1	1	2
ED	-	-	-	-	-	-	-	-	-	-	151	211	-	-	-	-	-	40	206	23	109	195	153
Exclnc	-	-	-	-	-	-	-	-	-	-	-	-	-	-	-	-	-	-	-	-	-	-	-
Reenec	3	-	3	3	3	3	-	3	3	-	1	6	2	2	2	3	1	-	2	1	6	2	5
Reenec/RC	-	-	-	-	-	-	-	-	-	-	-	1	-	-	-	-	-	-	-	-	-	-	-
ResAut	-	-	-	-	-	-	-	-	-	-	-	-	-	-	-	-	-	-	-	-	-	-	-
RO	652	19	176	325	283	218	69	176	374	2	430	1440	238	417	418	451	248	89	412	168	1413	337	1617
ROPS	-	-	-	-	-	-	-	-	108	-	121	161	-	-	40	134	80	26	136	42	152	61	225
<b>TOTAL</b>	<b>752</b>	<b>31</b>	<b>240</b>	<b>401</b>	<b>350</b>	<b>291</b>	<b>80</b>	<b>230</b>	<b>559</b>	<b>2</b>	<b>792</b>	<b>2025</b>	<b>295</b>	<b>474</b>	<b>526</b>	<b>671</b>	<b>382</b>	<b>178</b>	<b>853</b>	<b>257</b>	<b>1819</b>	<b>665</b>	<b>2175</b>



**TRIBUNAL REGIONAL DO TRABALHO DA 7ª REGIÃO**  
**RELATÓRIO GERAL REFERENTE AO MOVIMENTO DE PROCESSOS DE NATUREZA ORIGINÁRIA DO MÊS DE OUTUBRO/2011**

**TABELA I - A**

CLASSE	AUTUAÇÃO	DISTRIBUIÇÃO			MINISTÉRIO PÚBLICO				JUÍZES				PAUTA			JULGAMENTO			ACÓRDÃO		
	Autuados no mês	Saldo anterior aguardando distribuição	Distribuídos no mês	Saldo no mês pendente de distribuição	Saldo anterior no MP	Remetidos ao MP no mês	Devolvidos do MP no mês	Saldo no MP	RELATOR		REVISOR		Saldo anterior aguardando pauta	Incluídos em pauta no mês	Saldo do mês aguardando pauta	Saldo do mês anterior pendente de julgamento	Julgados no mês	Saldo do mês pendente de julgamento	Saldo anterior aguardando publicação	Publicados no mês	Saldo do mês aguardando publicação
									Restituído no mês	Saldo no gabinete	Restituído no mês	Saldo no gabinete									
	1	8	9	10	3	4	5	6	11	12	13	14	15	16	17	18	19	20	21	22	23
AACC	-	-	-	-	-	2	-	2	-	1	-	-	-	-	-	-	-	-	1	1	-
ADIV	-	-	-	-	-	-	-	-	-	-	-	-	-	-	-	-	-	-	1	-	1
AR	7	5	8	-	5	8	7	6	19	67	3	7	1	2	3	1	9	2	5	2	4
Caulnom	2	2	3	-	2	2	3	1	11	12	-	-	1	2	1	1	3	2	-	2	-
DC	-	2	-	-	2	-	1	1	3	1	1	-	-	-	-	-	1	-	-	-	-
DCG	-	1	-	-	1	1	1	1	1	-	-	-	-	-	-	-	1	-	1	-	1
Exclmp	-	-	-	-	-	-	-	-	-	-	-	-	-	-	-	-	-	-	-	-	-
ExcSusp	-	-	-	-	-	1	-	1	-	-	-	-	-	-	-	-	-	-	-	-	-
HC	-	-	-	-	-	-	-	-	-	-	-	-	-	-	-	-	-	-	-	-	-
IncFal	-	-	-	-	-	-	-	-	-	-	-	-	-	-	-	-	-	-	-	-	-
IUJ	-	-	-	-	-	-	-	-	-	-	-	-	-	-	-	-	-	-	-	-	-
MS	21	4	21	-	4	8	8	4	12	25	-	-	3	4	2	4	11	1	17	13	15
PRVC	-	-	-	-	-	-	-	-	-	-	-	-	-	-	-	-	-	-	-	-	-
SLAT	-	-	-	-	-	-	-	-	-	-	-	-	-	-	-	-	-	-	-	-	-
IVC	-	-	-	-	-	-	-	-	-	1	-	-	-	-	-	-	-	-	-	-	-
<b>TOTAL</b>	<b>30</b>	<b>14</b>	<b>32</b>	<b>-</b>	<b>14</b>	<b>22</b>	<b>20</b>	<b>16</b>	<b>46</b>	<b>107</b>	<b>4</b>	<b>7</b>	<b>5</b>	<b>8</b>	<b>6</b>	<b>6</b>	<b>25</b>	<b>5</b>	<b>25</b>	<b>18</b>	<b>21</b>



**TRIBUNAL REGIONAL DO TRABALHO DA 7ª REGIÃO**  
**RELATÓRIO DO MOVIMENTO DOS PROCESSOS DE NATUREZA RECURSAL DO ÓRGÃO JULGADOR NO MÊS DE OUTUBRO/2011**  
**TABELA II - GERAL**

CLASSE	RECEBIDOS		JUÍZES				PAUTA			JULGAMENTO			ACÓRDÃO		
	Por Distribuição	Por Vinculação	RELATOR		REVISOR		Saldo anterior aguardando pauta	Incluídos em Pauta no mês	Saldo do mês aguardando pauta	Saldo anterior pendente de julgamento	Julgados no mês	Saldo do mês pendente de julgamento	Saldo anterior aguardando publicação	Publicados no mês	Saldo do mês aguardando publicação
			Restituídos no mês	Saldo no Gabinete	Restituídos no mês	Saldo no Gabinete									
	24	25	11	12	13	14	15	16	17	18	19	20	21	22	23
ADIV	-	-	-	-	-	-	-	-	-	-	-	-	4	-	4
Ag	-	-	-	-	-	-	-	-	-	-	2	-	2	1	3
AgR	-	5	10	5	-	-	-	-	-	-	4	-	27	5	32
AIAP	1	-	3	6	2	1	5	5	4	-	8	-	4	5	8
AIRE	-	-	-	-	-	-	-	-	-	-	-	-	-	-	-
AIRO	5	-	9	21	4	8	9	14	5	3	13	2	13	8	17
AIRR	-	-	-	-	-	-	-	-	-	-	-	-	-	-	-
AP	68	-	66	173	49	46	52	64	44	20	68	21	88	50	109
ArgInc	-	-	-	-	-	-	-	-	-	-	-	-	-	-	-
CC	-	-	1	1	-	-	-	-	-	-	2	-	1	1	2
ED	-	175	151	211	-	-	-	-	-	40	206	23	109	195	153
Exclnc	-	-	-	-	-	-	-	-	-	-	-	-	-	-	-
Reenec	3	-	1	6	2	2	2	3	1	-	2	1	6	2	5
Reenec/RO	-	-	-	1	-	-	-	-	-	-	-	-	-	-	-
ResAut	-	-	-	-	-	-	-	-	-	-	-	-	-	-	-
RO	374	-	430	1440	238	417	418	451	248	89	412	168	1413	337	1617
ROPS	108	-	121	161	-	-	40	134	80	26	136	42	152	61	225
<b>TOTAL</b>	<b>559</b>	<b>180</b>	<b>792</b>	<b>2025</b>	<b>295</b>	<b>474</b>	<b>526</b>	<b>671</b>	<b>382</b>	<b>178</b>	<b>853</b>	<b>257</b>	<b>1819</b>	<b>665</b>	<b>2175</b>

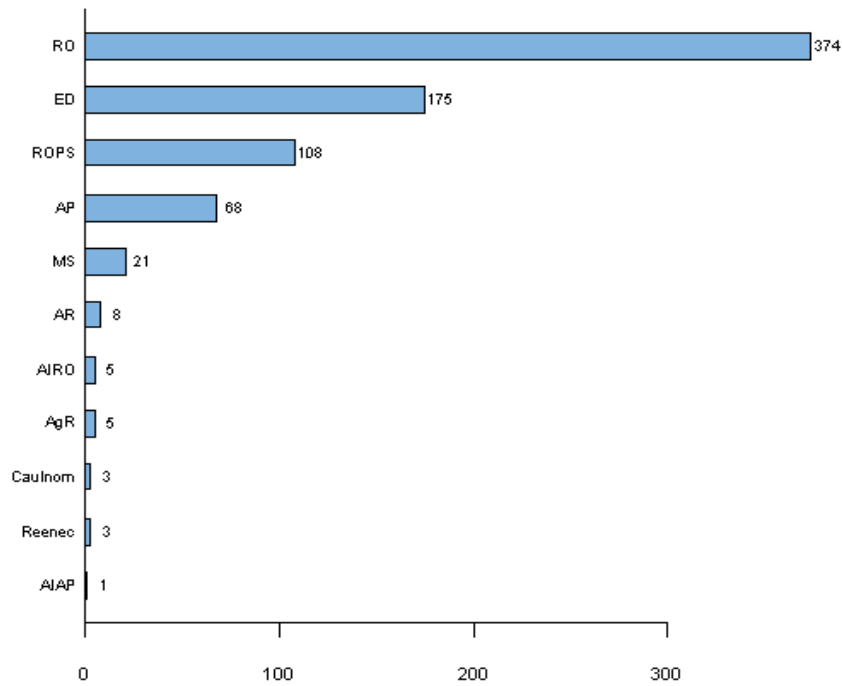


**TRIBUNAL REGIONAL DO TRABALHO DA 7ª REGIÃO**  
**RELATÓRIO GERAL REFERENTE AO MOVIMENTO DE PROCESSOS DE NATUREZA ORIGINÁRIA DO MÊS DE OUTUBRO/2011**

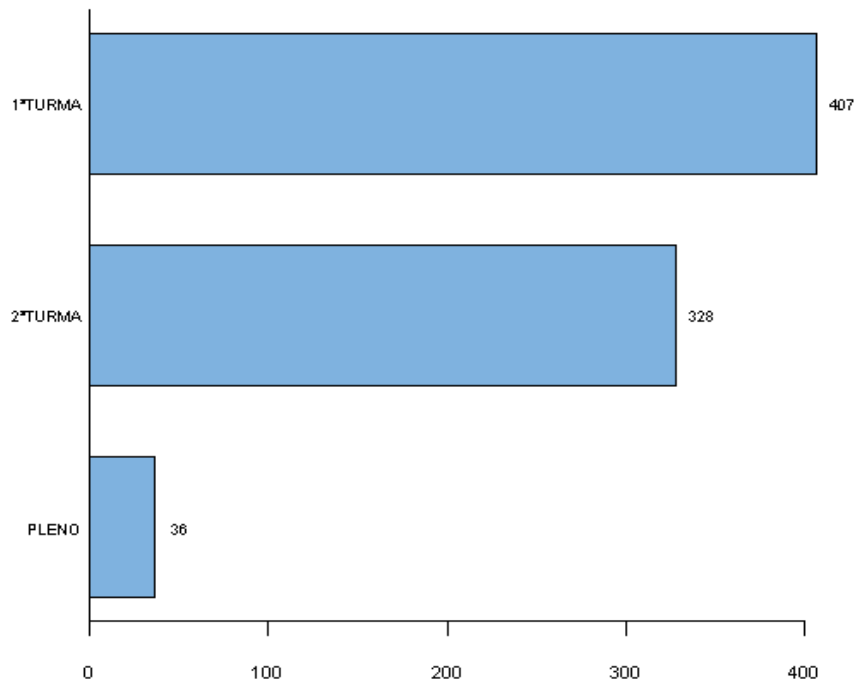
**TABELA II - A - GERAL**

CLASSE	RECEBIDOS		MINISTERIO PUBLICO				JUIZES				PAUTA			JULGAMENTO			ACORDAO		
	Por distribuição	Por vinculação	Saldo anterior no MP	Remetidos ao MP no mês	Devolvidos do MP no mês	Saldo no MP	RELATOR		REVISOR		Saldo anterior aguardando pauta	Incluídos em pauta no mês	Saldo do mês aguardando pauta	Saldo do mês anterior pendente de julgamento	Julgados no mês	Saldo do mês pendente de julgamento	Saldo anterior aguardando publicação	Publicados no mês	Saldo do mês aguardando publicação
							Restituído no mês	Saldo no gabinete	Restituído no mês	Saldo no gabinete									
	24	25	3	4	5	6	11	12	13	14	15	16	17	18	19	20	21	22	23
AACC	-	-	-	-	-	-	-	1	-	-	-	-	-	-	-	-	1	1	-
ADIV	-	-	-	-	-	-	-	-	-	-	-	-	-	-	-	-	1	-	1
AR	8	-	-	-	-	-	19	67	3	7	1	2	3	1	9	2	5	2	4
Caulnom	3	-	-	-	-	-	11	12	-	-	1	2	1	1	3	2	-	2	-
DC	-	-	-	-	-	-	3	1	1	-	-	-	-	-	1	-	-	-	-
DCG	-	-	-	-	-	-	1	-	-	-	-	-	-	-	1	-	1	-	1
Exclmp	-	-	-	-	-	-	-	-	-	-	-	-	-	-	-	-	-	-	-
ExcSusp	-	-	-	-	-	-	-	-	-	-	-	-	-	-	-	-	-	-	-
HC	-	-	-	-	-	-	-	-	-	-	-	-	-	-	-	-	-	-	-
IncFal	-	-	-	-	-	-	-	-	-	-	-	-	-	-	-	-	-	-	-
IUJ	-	-	-	-	-	-	-	-	-	-	-	-	-	-	-	-	-	-	-
MS	21	-	-	-	-	-	12	25	-	-	3	4	2	4	11	1	17	13	15
PRVC	-	-	-	-	-	-	-	-	-	-	-	-	-	-	-	-	-	-	-
SLAT	-	-	-	-	-	-	-	-	-	-	-	-	-	-	-	-	-	-	-
IVC	-	-	-	-	-	-	-	1	-	-	-	-	-	-	-	-	-	-	-
<b>TOTAL</b>	<b>32</b>	<b>-</b>	<b>-</b>	<b>-</b>	<b>-</b>	<b>-</b>	<b>46</b>	<b>107</b>	<b>4</b>	<b>7</b>	<b>5</b>	<b>8</b>	<b>6</b>	<b>6</b>	<b>25</b>	<b>5</b>	<b>25</b>	<b>18</b>	<b>21</b>

### Processos Recebidos por Classe - Outubro 2011

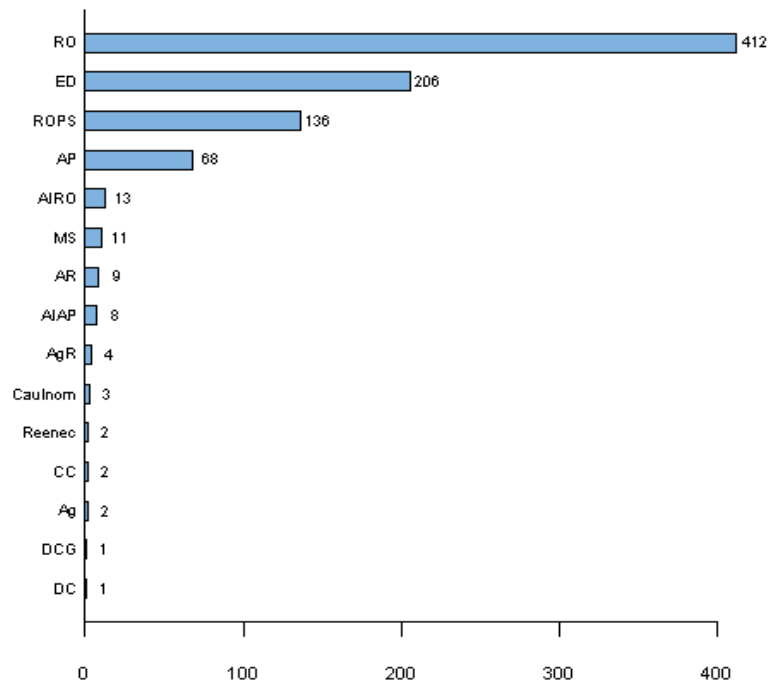


### Processos Recebidos\* por Órgão Julgador - Outubro 2011

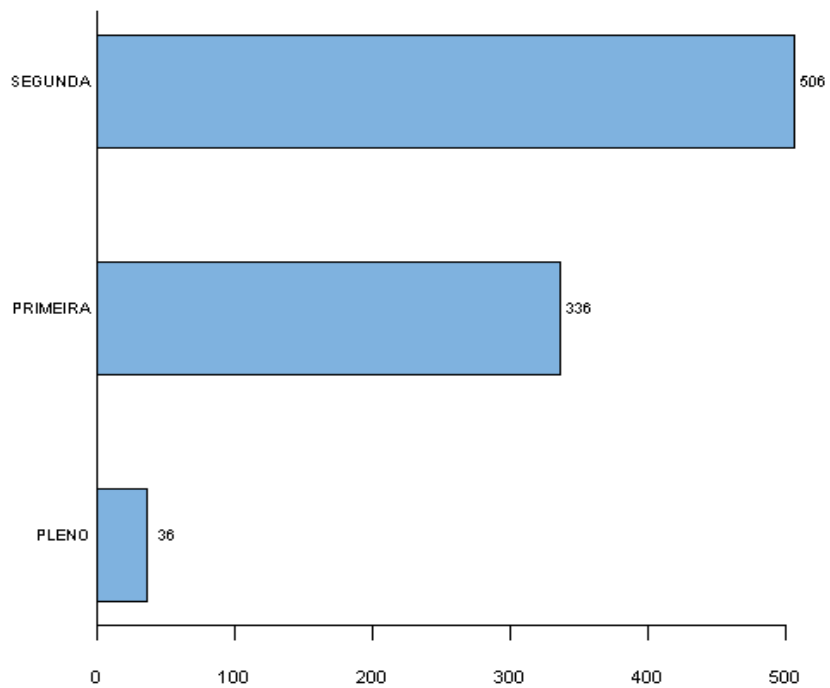


\* Processos Recebidos = Processos Recebidos por Distribuição + Processos Recebidos por Vinculação;

### Processos Julgados por Classe - Outubro 2011



### Processos Julgados por Órgão Julgador - Outubro 2011







TRIBUNAL REGIONAL DO TRABALHO DA 7ª REGIÃO  
RELATÓRIO DE PRODUTIVIDADE GLOBAL DOS JUÍZES NO MÊS DE OUTUBRO/2011

TABELA III

JUÍZES	COMO RELATOR										COMO REVISOR						Aguardando pauta como relator	JULGADOS COMO RELATOR		LAVRATURA DE ACÓRDÃO							
	Saldo anterior	RECEBIDOS Subitem 3		DEVOLVIDOS Subitem 4			EM ESTUDO Subitem 5		Saldo no MP	Em diligência	Saldo anterior	RECEBIDOS Subitem 6		DEVOLVIDOS Subitem 7				EM ESTUDO Subitem 8		Em sessão	Decisões monocráticas	Saldo anterior	REMETIDOS NO MÊS Subitem 9		AGUARDANDO LAVRATURA DO ACÓRDÃO Subitem 10		
		Distribuição/Vinculação	Resdistribuição	Impedimentos/Suspeição/Outros	Baixa decorrente de acordo ou desistência	Com vistos	No prazo	Prazo vencido				Para revisão	Resdistribuição	Impedimentos/Suspeição/Outros	Determinação de diligência	Com vistos		No prazo	Prazo vencido				Relator originário	Relator designado	Devolvidos no mês	No prazo	Prazo vencido
26	27	28	29	30	31	32	33	34	35	36	37	38	39	40	41	42	43	44	45	46	47	48	49	50	51	52	
JAPS 1	299	110	4	-	-	95	148	148	-	22	74	76	1	-	-	30	121	-	141	134	1	17	101	15	127	6	-
CSP 1	3	2	-	2	-	1	-	-	-	2	-	-	-	-	-	-	-	-	1	-	-	1	-	1	-	-	
MAEC 1	33	5	-	4	-	9	17	-	-	8	18	-	-	-	-	18	-	5	-	1	-	-	-	-	-	-	
AMCF 1	175	18	5	2	1	33	52	92	4	14	30	34	-	-	-	1	22	41	3	67	2	45	36	39	72	47	1
DHP 1	202	106	11	8	-	114	110	54	2	31	-	27	-	1	-	19	7	-	79	42	1	7	19	-	26	-	-
PRMB 4	248	156	5	4	-	149	129	82	3	42	42	26	-	-	-	37	31	-	41	172	5	-	96	18	89	25	-
ETF 4	393	62	3	-	-	48	198	209	-	3	12	44	2	-	-	56	2	-	14	155	-	-	111	-	111	-	-
RLAB 4	484	100	-	5	-	145	266	140	2	26	138	99	2	-	-	41	169	29	50	81	-	39	51	-	90	-	-
MJG 1	238	111	1	11	-	125	108	64	2	40	41	66	-	2	-	105	-	-	9	86	3	-	92	4	96	-	-
MRMA 1	315	92	5	-	-	82	193	113	-	24	7	25	16	-	-	7	41	-	46	125	2	-	112	15	127	-	-
FTGLVJ	-	9	-	-	-	-	9	-	-	-	-	-	-	-	-	-	-	-	-	-	-	-	1	-	1	-	-
<b>TOTAL</b>	<b>2390</b>	<b>771</b>	<b>34</b>	<b>36</b>	<b>1</b>	<b>801</b>	<b>1230</b>	<b>902</b>	<b>13</b>	<b>212</b>	<b>362</b>	<b>397</b>	<b>21</b>	<b>3</b>	<b>0</b>	<b>296</b>	<b>411</b>	<b>70</b>	<b>388</b>	<b>863</b>	<b>15</b>	<b>108</b>	<b>619</b>	<b>92</b>	<b>739</b>	<b>79</b>	<b>1</b>

Siglas utilizadas:

JAPS: JOSÉ ANTONIO PARENTE DA SILVA  
CSP: CLAUDIO SOARES PIRES  
MAEC: MANOEL ARÍZIO EDUARDO DE CASTRO  
AMCF: ANTONIO MARQUES CAVALCANTE FILHO  
DHP: DULCINA DE HOLANDA PALHANO

PRMB: PAULO REGIS MACHADO BOTELHO  
ETF: EMMANUEL TEÓFILO FURTADO  
RLAB: ROSA DE LOURDES AZEVEDO BRINGEL  
MJG: MARIA JOSÉ GIRÃO  
MRMA: MARIA ROSELI MENDES ALENCAR

FTGLVJ: FRANCISCO TARCÍSIO GUEDES LIMA VERDE JUNIOR



**TRIBUNAL REGIONAL DO TRABALHO DA 7ª REGIÃO**  
**RELATÓRIO DE PRODUTIVIDADE GLOBAL DOS JUÍZES NO MÊS DE OUTUBRO/2011**

**TABELA III - A - 1ª Turma**

JUÍZES	COMO RELATOR										COMO REVISOR								Aguardando pauta como relator	JULGADOS COMO RELATOR		LAVRATURA DE ACÓRDÃO					
	Saldo anterior	RECEBIDOS Subitem 3		DEVOLVIDOS Subitem 4			EM ESTUDO Subitem 5		Saldo no MP	Em diligência	Saldo anterior	RECEBIDOS Subitem 6		DEVOLVIDOS Subitem 7			EM ESTUDO Subitem 8			Em sessão	Decisões monocráticas	Saldo anterior	REMETIDOS NO MÊS Subitem 9		Devolvidos no mês	AGUARDANDO LAVRATURA DO ACÓRDÃO Subitem 10	
		Distribuição/Vinculação	Resdistribuição	Impedimentos/Supeição/ Outros	Baixa decorrente de acordo ou desistência	Com vistos	No prazo	Prazo vencido				Para revisão	Resdistribuição	Impedimentos/Supeição/ Outros	Determinação de diligência	Com vistos	No prazo	Prazo vencido					Relator originário	Relator designado		No prazo	Prazo vencido
26	27	28	29	30	31	32	33	34	35	36	37	38	39	40	41	42	43	44	45	46	47	48	49	50	51	52	
JAPS 1	267	108	4	-	-	94	130	148	-	7	74	75	1	-	-	30	120	-	140	133	1	17	99	15	125	6	-
CSP 1	-	-	-	-	-	-	-	-	-	-	-	-	-	-	-	-	-	-	-	-	-	-	-	-	-	-	-
MAEC 1	-	-	-	-	-	-	-	-	-	-	-	-	-	-	-	-	-	-	-	-	-	-	-	-	-	-	-
AMCF 1	-	-	-	-	-	-	-	-	-	-	-	-	-	-	-	-	-	-	-	-	-	-	-	-	-	-	-
DHP 1	183	101	3	-	-	110	102	52	-	23	-	26	-	-	-	19	7	-	78	42	-	7	19	-	26	-	-
PRMB 4	-	-	-	-	-	-	-	-	-	-	-	-	-	-	-	-	-	-	-	-	-	-	-	-	-	-	-
ETF 4	-	-	-	-	-	-	-	-	-	-	-	-	-	-	-	-	-	-	-	-	-	-	-	-	-	-	-
RLAB 4	454	97	-	5	-	145	243	137	2	19	137	97	2	-	-	40	167	29	50	76	-	39	45	-	84	-	-
MJG 1	224	101	1	11	-	121	104	64	-	26	40	65	-	2	-	103	-	-	9	84	-	-	92	4	96	-	-
MRMA 1	-	-	-	-	-	-	-	-	-	-	-	-	-	-	-	-	-	-	-	-	-	-	-	-	-	-	-
<b>TOTAL</b>	<b>1128</b>	<b>407</b>	<b>8</b>	<b>16</b>	<b>-</b>	<b>470</b>	<b>579</b>	<b>401</b>	<b>2</b>	<b>75</b>	<b>251</b>	<b>263</b>	<b>3</b>	<b>2</b>	<b>-</b>	<b>192</b>	<b>294</b>	<b>29</b>	<b>277</b>	<b>335</b>	<b>1</b>	<b>63</b>	<b>255</b>	<b>19</b>	<b>331</b>	<b>6</b>	<b>-</b>

**Siglas utilizadas:**

JAPS: JOSÉ ANTONIO PARENTE DA SILVA  
 CSP: CLAUDIO SOARES PIRES  
 MAEC: MANOEL ARÍZIO EDUARDO DE CASTRO  
 AMCF: ANTONIO MARQUES CAVALCANTE FILHO  
 DHP: DULCINA DE HOLANDA PALHANO

PRMB: PAULO REGIS MACHADO BOTELHO  
 ETF: EMMANUEL TEÓFILO FURTADO  
 RLAB: ROSA DE LOURDES AZEVEDO BRINGEL  
 MJG: MARIA JOSÉ GIRÃO  
 MRMA: MARIA ROSELI MENDES ALENCAR



**TRIBUNAL REGIONAL DO TRABALHO DA 7ª REGIÃO**  
**RELATÓRIO DE PRODUTIVIDADE GLOBAL DOS JUÍZES NO MÊS DE OUTUBRO/2011**

**TABELA III - A - 2ª Turma**

JUÍZES	COMO RELATOR										COMO REVISOR								Aguardando pauta como relator	JULGADOS COMO RELATOR		LAVRATURA DE ACÓRDÃO					
	Saldo anterior	RECEBIDOS Subitem 3		DEVOLVIDOS Subitem 4			EM ESTUDO Subitem 5		Saldo no MP	Em diligência	Saldo anterior	RECEBIDOS Subitem 6		DEVOLVIDOS Subitem 7			EM ESTUDO Subitem 8			Em sessão	Decisões monocráticas	Saldo anterior	REMETIDOS NO MÊS Subitem 9		Devolvidos no mês	AGUARDANDO LAVRATURA DO ACÓRDÃO Subitem 10	
		Distribuição/Vinculação	Rescisão	Impedimentos/Supeção/ Outros	Baixa decorrente de acordo ou desistência	Com vistos	No prazo	Prazo vencido				Para revisão	Rescisão	Impedimentos/Supeção/ Outros	Determinação de diligência	Com vistos	No prazo	Prazo vencido					Relator originário	Relator designado		No prazo	Prazo vencido
26	27	28	29	30	31	32	33	34	35	36	37	38	39	40	41	42	43	44	45	46	47	48	49	50	51	52	
JAPS 1	-	-	-	-	-	-	-	-	-	-	-	-	-	-	-	-	-	-	-	-	-	-	-	-	-	-	
CSP 1	-	-	-	-	-	-	-	-	-	-	-	-	-	-	-	-	-	-	-	-	-	-	-	-	-	-	
MAEC 1	16	5	-	-	-	8	10	-	-	3	18	-	-	-	-	18	-	4	-	-	-	-	-	-	-	-	
AMCF 1	161	15	-	2	-	26	49	91	-	8	29	32	-	-	1	22	38	3	63	-	44	32	38	69	45	-	
DHP 1	-	-	-	-	-	-	-	-	-	-	-	-	-	-	-	-	-	-	-	-	-	-	-	-	-	-	
PRMB 4	212	150	5	4	-	142	125	71	3	22	42	26	-	-	37	31	-	41	169	1	-	94	18	87	25	-	
ETF 4	375	59	1	-	-	39	186	209	-	1	12	44	2	-	56	2	-	14	151	-	-	108	-	108	-	-	
RLAB 4	-	-	-	-	-	-	-	-	-	-	-	-	-	-	-	-	-	-	-	-	-	-	-	-	-	-	
MJG 1	-	-	-	-	-	-	-	-	-	-	-	-	-	-	-	-	-	-	-	-	-	-	-	-	-	-	
MRMA 1	281	92	5	-	-	76	176	113	-	13	7	25	15	-	7	40	-	43	122	-	-	109	15	124	-	-	
FTGLVJ1	-	7	-	-	-	7	-	-	-	-	-	-	-	-	-	-	-	-	-	-	-	-	1	-	1	-	
<b>TOTAL</b>	<b>1045</b>	<b>328</b>	<b>11</b>	<b>6</b>	<b>0</b>	<b>291</b>	<b>553</b>	<b>484</b>	<b>3</b>	<b>47</b>	<b>108</b>	<b>127</b>	<b>17</b>	<b>0</b>	<b>0</b>	<b>101</b>	<b>113</b>	<b>38</b>	<b>105</b>	<b>505</b>	<b>1</b>	<b>44</b>	<b>343</b>	<b>72</b>	<b>388</b>	<b>71</b>	<b>0</b>

**Siglas utilizadas:**

JAPS: JOSÉ ANTONIO PARENTE DA SILVA  
 CSP: CLAUDIO SOARES PIRES  
 MAEC: MANOEL ARÍZIO EDUARDO DE CASTRO  
 AMCF: ANTONIO MARQUES CAVALCANTE FILHO  
 DHP: DULCINA DE HOLANDA PALHANO

PRMB: PAULO REGIS MACHADO BOTELHO  
 ETF: EMMANUEL TEÓFILO FURTADO  
 RLAB: ROSA DE LOURDES AZEVEDO BRINGEL  
 MJG: MARIA JOSÉ GIRÃO  
 MRMA: MARIA ROSELI MENDES ALENCAR

FTGLVJ: FRANCISCO TARCÍSIO GUEDES LIMA VERDE JUNIOR



**TRIBUNAL REGIONAL DO TRABALHO DA 7ª REGIÃO**  
**RELATÓRIO DE PRODUTIVIDADE GLOBAL DOS JUÍZES NO MÊS DE OUTUBRO/2011**

**TABELA III - A - Pleno**

JUÍZES	COMO RELATOR										COMO REVISOR								Aguardando pauta como relator	JULGADOS COMO RELATOR		LAVRATURA DE ACÓRDÃO					
	Saldo anterior	RECEBIDOS Subitem 3		DEVOLVIDOS Subitem 4			EM ESTUDO Subitem 5		Saldo no MP	Em diligência	Saldo anterior	RECEBIDOS Subitem 6		DEVOLVIDOS Subitem 7			EM ESTUDO Subitem 8			Em sessão	Decisões monocráticas	Saldo anterior	REMETIDOS NO MÊS Subitem 9		Devolvidos no mês	AGUARDANDO LAVRATURA DO ACÓRDÃO Subitem 10	
		Distribuição/Vinculação	Rescisão	Impedimentos/Supeção/ Outros	Baixa decorrente de acordo ou desistência	Com vistos	No prazo	Prazo vencido				Para revisão	Rescisão	Impedimentos/Supeção/ Outros	Determinação de diligência	Com vistos	No prazo	Prazo vencido					Relator originário	Relator designado		No prazo	Prazo vencido
26	27	28	29	30	31	32	33	34	35	36	37	38	39	40	41	42	43	44	45	46	47	48	49	50	51	52	
JAPS 1	32	2	-	-	-	1	18	-	-	15	-	1	-	-	-	1	-	1	1	-	-	2	-	2	-	-	
CSP 1	3	2	-	2	-	1	-	-	-	2	-	-	-	-	-	-	-	-	1	-	-	1	-	1	-	-	
MAEC 1	17	-	-	4	-	1	7	-	-	5	-	-	-	-	-	-	-	1	-	1	-	-	-	-	-	-	
AMCF 1	14	3	5	-	1	7	3	1	4	6	1	2	-	-	-	-	3	-	4	2	1	4	1	3	2	1	
DHP 1	19	5	8	8	-	4	8	2	2	8	-	1	-	1	-	-	-	1	-	1	-	-	-	-	-	-	
PRMB 4	36	6	-	-	-	7	4	11	-	20	-	-	-	-	-	-	-	-	3	4	-	2	-	2	-	-	
ETF 4	18	3	2	-	-	9	12	-	-	2	-	-	-	-	-	-	-	-	4	-	-	3	-	3	-	-	
RLAB 4	30	3	-	-	-	-	23	3	-	7	1	2	-	-	1	2	-	-	5	-	-	6	-	6	-	-	
MJG 1	14	10	-	-	-	4	4	-	2	14	1	1	-	-	2	-	-	-	2	3	-	-	-	-	-	-	
MRMA 1	34	-	-	-	-	6	17	-	-	11	-	-	1	-	-	1	-	3	3	2	-	3	-	3	-	-	
FTGLVJ	-	2	-	-	-	-	2	-	-	-	-	-	-	-	-	-	-	-	-	-	-	-	-	-	-	-	
<b>TOTAL</b>	<b>217</b>	<b>36</b>	<b>15</b>	<b>14</b>	<b>1</b>	<b>40</b>	<b>98</b>	<b>17</b>	<b>8</b>	<b>90</b>	<b>3</b>	<b>7</b>	<b>1</b>	<b>1</b>	<b>0</b>	<b>3</b>	<b>4</b>	<b>3</b>	<b>6</b>	<b>23</b>	<b>13</b>	<b>1</b>	<b>21</b>	<b>1</b>	<b>20</b>	<b>2</b>	<b>1</b>

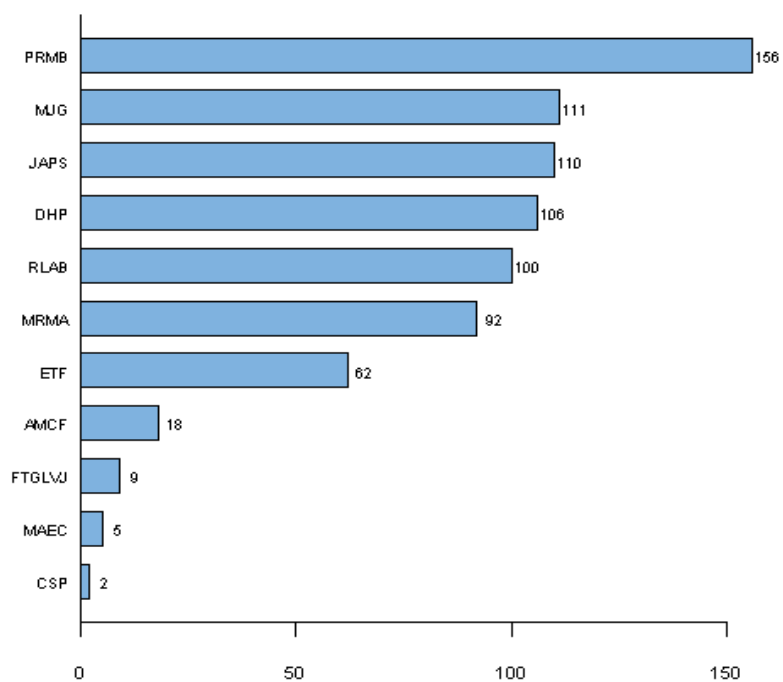
**Siglas utilizadas:**

JAPS: JOSÉ ANTONIO PARENTE DA SILVA  
 CSP: CLAUDIO SOARES PIRES  
 MAEC: MANOEL ARÍZIO EDUARDO DE CASTRO  
 AMCF: ANTONIO MARQUES CAVALCANTE FILHO  
 DHP: DULCINA DE HOLANDA PALHANO

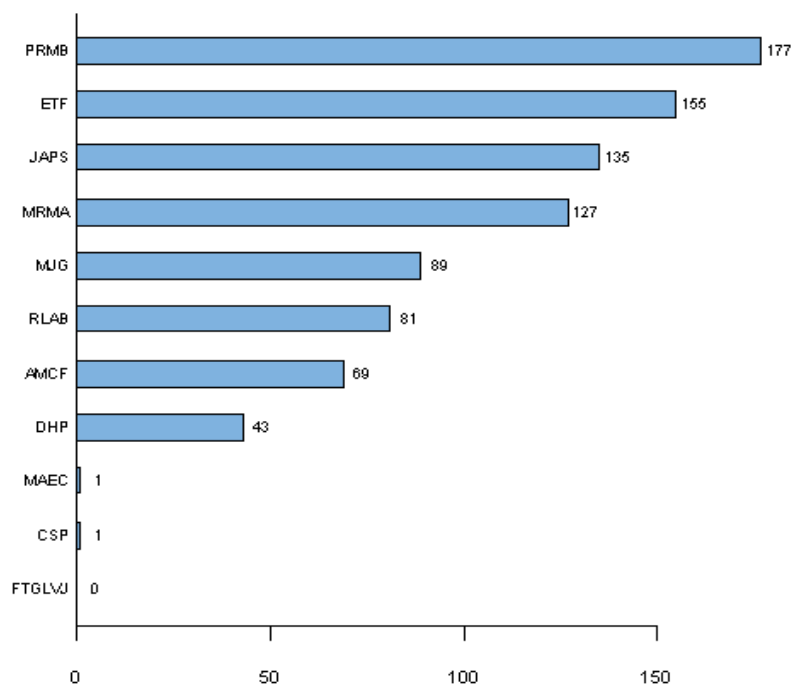
PRMB: PAULO REGIS MACHADO BOTELHO  
 ETF: EMMANUEL TEÓFILO FURTADO  
 RLAB: ROSA DE LOURDES AZEVEDO BRINGEL  
 MJG: MARIA JOSÉ GIRÃO  
 MRMA: MARIA ROSELI MENDES ALENCAR

FTGLVJ: FRANCISCO TARCÍSIO GUEDES LIMA VERDE JUNIOR

### Processos Recebidos\* por Desembargador - Outubro 2011

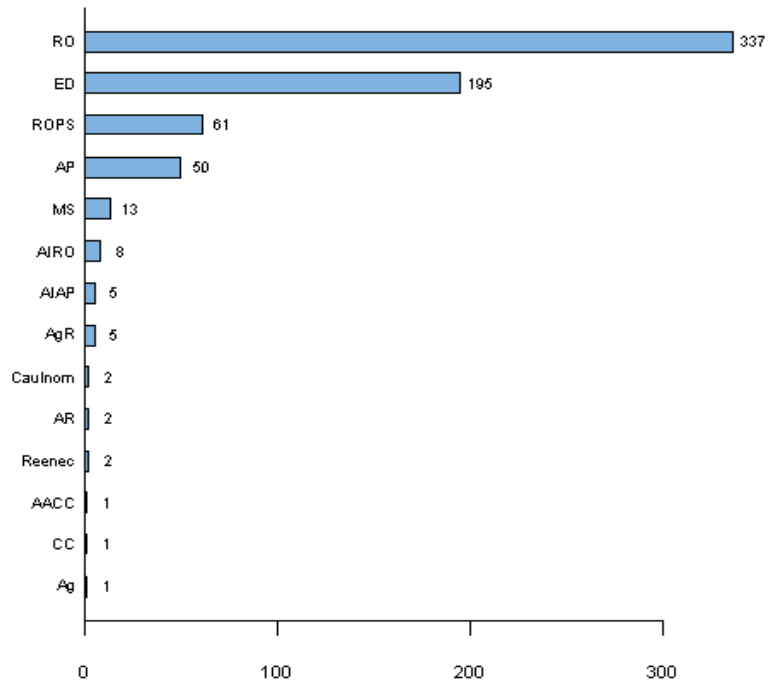


### Processos Julgados por Desembargador - Outubro 2011

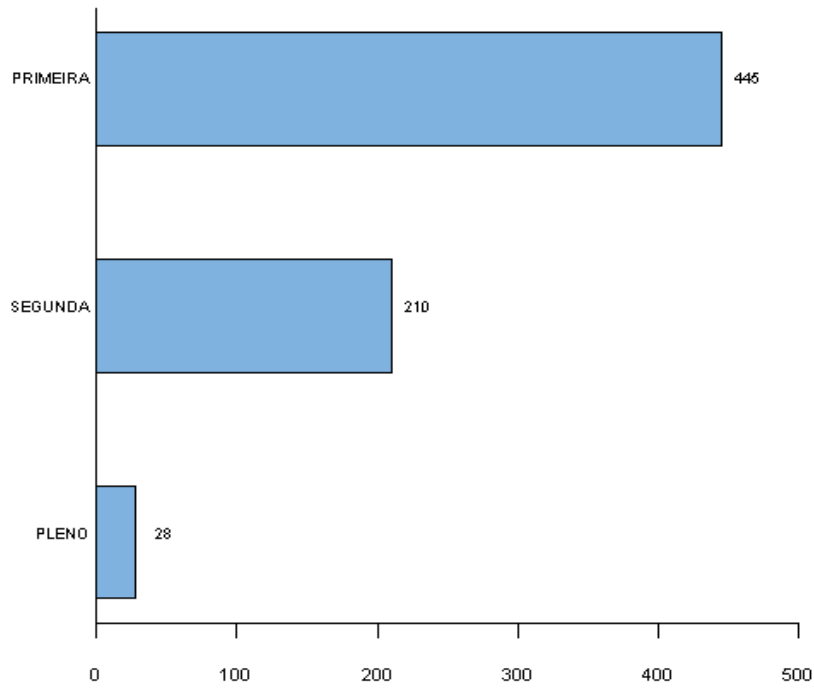


\* Processos Recebidos = Processos Recebidos por Distribuição + Processos Recebidos por Vinculação;

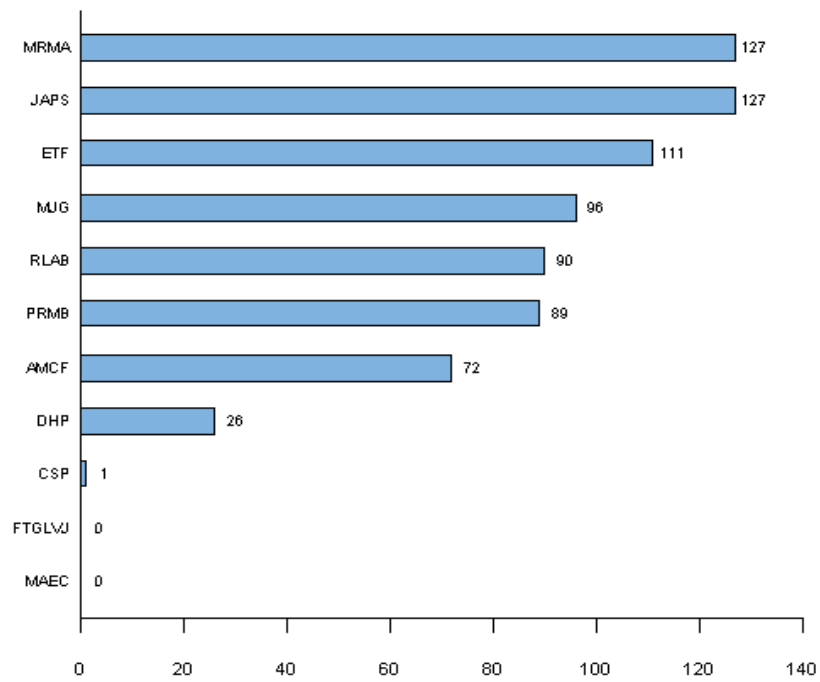
### Acórdãos Publicados por Classe - Outubro 2011



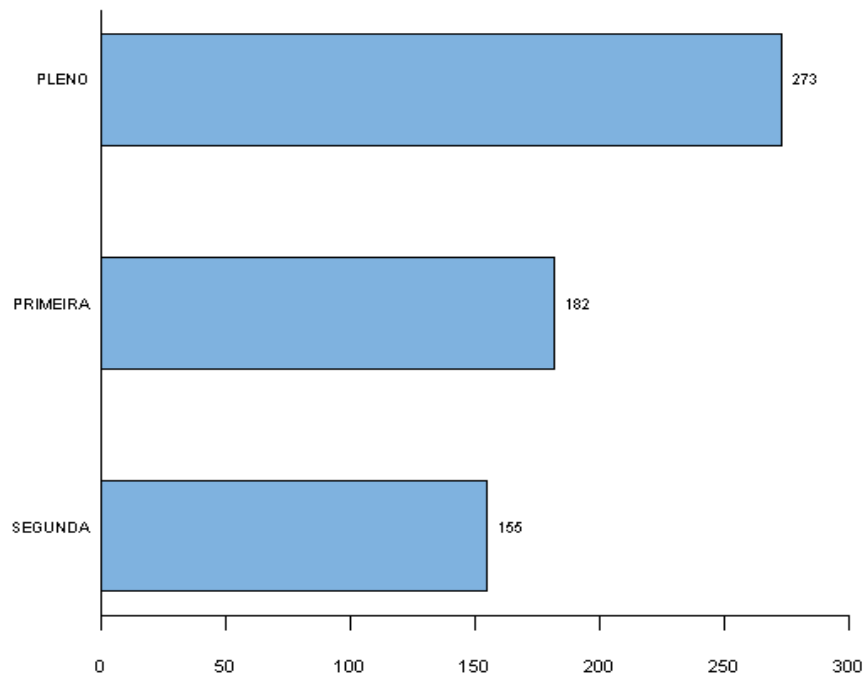
### Acórdãos Publicados por Órgão Julgador - Outubro 2011



### Acórdãos Lavrados por Desembargador - Outubro 2011



### Prazo Médio de Julgamento por Órgão Julgador (dias) - Outubro 2011



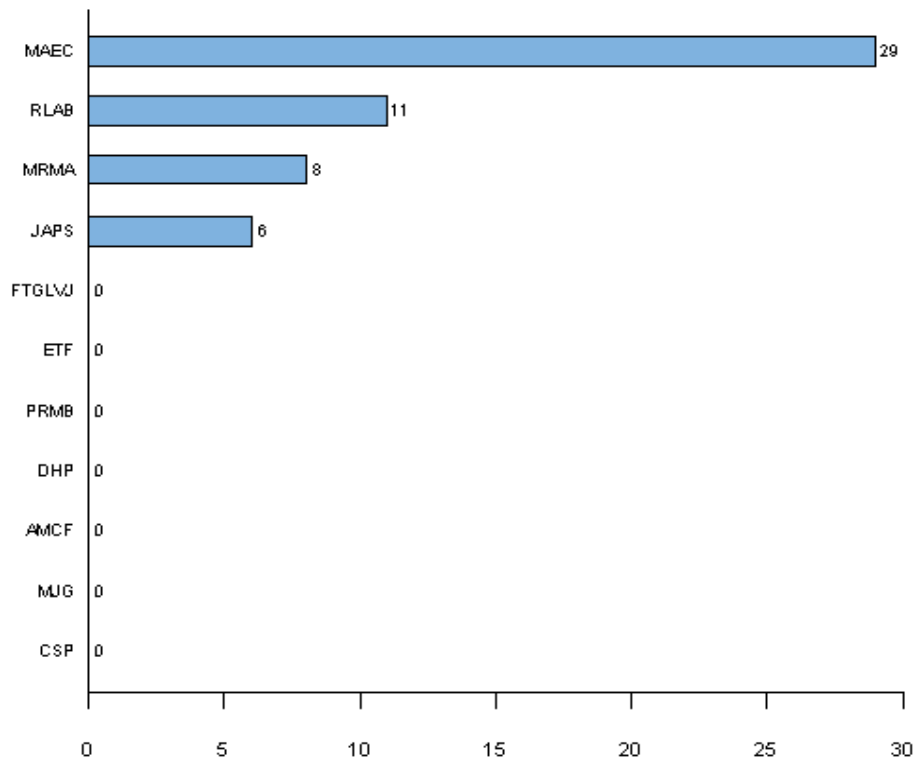
## FREQUÊNCIA OUTUBRO/2011

PARA IDENTIFICAÇÃO NOMINAL DOS JUIZES EM EXERCÍCIO OU AFASTADOS			
INICIAIS	NOME	CONDIÇÃO QUE ATUA NA CORTE	SITUAÇÃO
JAPS	José Antonio Parente da Silva	1	F: 26/10 A 31/10/2011
CSP	Cláudio Soares Pires	1	EE
MAEC	Manoel Arízio Eduardo de Castro	1	L: 03/10 A 31/10/2011
MJG	Maria José Girão	1	EE
MRMA	Maria Roseli Mendes Alencar	1	F: 24/10 A 31/10/2011
AMCF	Antonio Marques Cavalcante Filho	1	EE
DHP	Dulcina de Holanda Palhano	1	EE
PRMB	Paulo Regis Machado Botelho	4	EE
ETF	Emmanuel Teófilo Furtado	4	EE
RLAB	Rosa de Lourdes Azevedo Bringel	4	F: 01/10 A 11/10/2011
FTGLVJ	Francisco Tarcísio Guedes Lima Verde Jun	1	EE

F: Férias; L: Licença

1: Desembargador; 4: Juiz convocado

**Número de dias de Férias/Licença - Outubro 2011**







**TRIBUNAL REGIONAL DO TRABALHO DA 7ª REGIÃO**  
**BOLETIM ESTATÍSTICO GLOBAL DAS ATIVIDADES JUDICIAIS DO TRIBUNAL NO MÊS DE OUTUBRO/2011**  
**TABELA IV**

**QUADRO I**  
**MOVIMENTO PROCESSUAL**

1- Processos pendentes de autuação do mês anterior	58	<b>0</b>
2- Processos recebidos no mês	59	<b>962</b>
3- Processos autuados no mês	60	<b>782</b>
4- Saldo de processos pendentes de autuação, transferido para o mês subsequente	61	<b>0</b>
5- Saldo de processos dos meses anteriores, pedentes de parecer do MP	62	<b>254</b>
6- processos remetidos ao M.P. no mês	63	<b>423</b>
7- Processos recebidos do M.P. no mês	64	<b>370</b>
8- Saldo de processos pendentes de parecer no M.P., transferidos para o mês subsequente	65	<b>307</b>
9- Processos pendentes de distribuição do mês anterior	66	<b>244</b>
10- Processos distribuídos no mês	67	<b>591</b>
11- Saldo de processos pendentes de distribuição, transferido para o mês subsequente	68	<b>2</b>
12- Reclamações correcionais e pedidos de providências autuados no mês	69	<b>0</b>

**QUADRO II**  
**ATIVIDADES JUDICIAIS**

1- Audiências realizadas no mês	70	<b>0</b>	Total de processos instruídos	71	<b>0</b>
			Total de processos homologados	72	<b>0</b>
2- Distribuições realizadas no mês	73	<b>18</b>	Total de processos distribuídos	74	<b>591</b>
3- Diligências determinadas no mês	75	<b>90</b>	Total de processos baixados em diligências	76	<b>4</b>
4- Pautas publicadas no mês	77	<b>10</b>	Total de processos incluídos	78	<b>679</b>
5- Sessões de julgamento realizadas no mês	79	<b>14</b>	Total de processos julgados dependentes de inclusão	80	<b>683</b>
			Total de processos julgados independentes de inclusão	81	<b>180</b>
6- Total de processos julgados monocraticamente				82	<b>15</b>
7- Acórdão lavrados no mês	83	<b>739</b>	Total de acórdãos publicados	84	<b>683</b>
8- Prazo médio de julgamento				85	<b>203</b>
9- Decisões correcionais proferidas no mês				86	<b>0</b>

**QUADRO III**  
**RECURSOS DE COMPETÊNCIA HIERARQUICAMENTE SUPERIOR - TST**

1- Recursos de Revistas interpostos nos meses anteriores pendentes de despacho	87	<b>8</b>	Prazo de estudo vencido	88	<b>0</b>	
			No prazo de estudo	89	<b>8</b>	
2- Recursos de Revista interposto no mês	90	<b>648</b>	Despachados	91	<b>586</b>	
				Admitidos	92	<b>140</b>
				Não admitidos	93	<b>446</b>
3- Saldo de Recursos de Revista não despachados e transferidos para o mês subsequentes				94	<b>70</b>	
4- Recursos Ordinários interpostos nos meses anteriores pendentes de despachos	95	<b>0</b>	Prazo de estudo vencido	96	<b>0</b>	
			No prazo de estudo	97	<b>0</b>	
5- Recurssos Ordinários interpostos no mês	98	<b>10</b>	Despachados	99	<b>10</b>	
				Admitidos	100	<b>8</b>
				Não admitidos	101	<b>2</b>
6- Saldo de Recursos Ordinários não despachados e transferidos para o mês subsequentes				102	<b>0</b>	
7- Remessa de Ofício				103	<b>0</b>	
8- Agravos de Instrumentos interpostos nos meses anteriores pendentes no Tribunal	104	<b>3567</b>	Em Recurso de Revista	105	<b>3567</b>	
			Em Recurso Ordinário	106	<b>0</b>	
9- Agravos de Instrumentos interpostos no mês	107	<b>297</b>	Em Recurso de Revista	108	<b>297</b>	
			Em Recurso Ordinário	109	<b>0</b>	
10- Agravos de Instrumentos encaminhados ao TST	110	<b>0</b>	Em Recurso de Revista	111	<b>0</b>	
			Em Recurso Ordinário	112	<b>0</b>	
11- Saldo de Agravos de Instrumentos, em tramitação no TRT, transferido para o mês subsequente	113	<b>3864</b>	Em Recurso de Revista	114	<b>3864</b>	
			Em Recurso Ordinário	115	<b>0</b>	



**TRIBUNAL REGIONAL DO TRABALHO DA 7ª REGIÃO**  
**BOLETIM ESTATÍSTICO GLOBAL DAS ATIVIDADES JUDICIAIS DO TRIBUNAL NO MÊS DE OUTUBRO/2011**  
**QUADRO IV**

**RECURSOS DE COMPETÊNCIA HIERARQUICAMENTE SUPERIOR - STF/STJ**

1- Recursos Extraordinários interpostos no mês	116	0	Despachados	117	0	Admitidos	118	0
						Não admitidos	119	0
2- Agravos de Instrumentos interpostos no mês	120	0	Encaminhados ao STF				121	0
			EM Tramitação TRT				122	0
3- Conflitos de Competência encaminhados ao STJ							123	0

**QUADRO V**

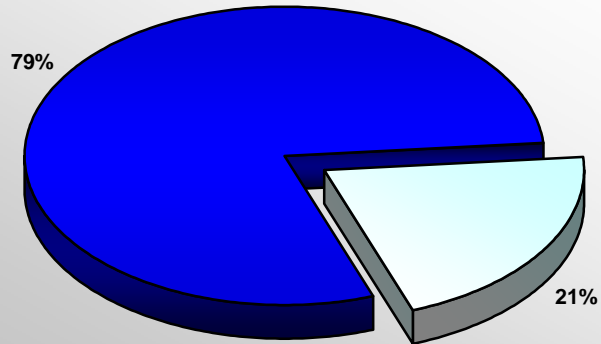
**MOVIMENTO DE CUSTAS E EMOLUMENTOS**

1- Custas Processuais Arrecadadas	124	R\$	7.114,03
2- Emolumentos Arrecadados	125	R\$	16,59
3- Total	126	R\$	7.130,62

**QUADRO VI**  
**PRECATÓRIOS**

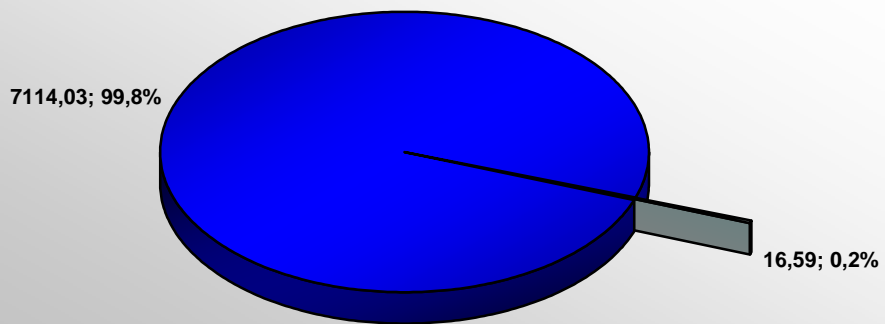
1- Precatórios pendentes de encaminhamento do mês anterior			127	118	
2- Precatórios recebidos no mês			128	100	
3- Precatórios encaminhados no mês			129	0	
4- Precatórios pendentes de encaminhamento	130	218	No M.P. aguardando parecer	131	0
			Aguardando manifestação do representante legal da União	132	5
			Em diligência	133	13
			Em processamento no TRT	134	200
5- Precatórios pendentes de pagamento	135	3.384	No prazo	136	1.687
			No prazo vencido	137	1.697
6- Valor dos Precatórios pendentes de pagamento	138	R\$		455.470.291,43	
7- Precatórios pagos no mês			139	181	

Proporção de Processos Julgados por Dependência de Inclusão em Pauta



■ DEPENDENTES □ INDEPENDENTES

Movimento de Custas e Emolumentos



■ CUSTAS □ EMOLUMENTOS



TRIBUNAL REGIONAL DO TRABALHO DA 7ª REGIÃO  
ESTATÍSTICA DAS CONCILIAÇÕES DE PRECATÓRIOS  
OUTUBRO/2011

**TABELA VI**

<b>AUDIÊNCIAS</b>	<b>QUANTIDADE</b>
Audiências de conciliação designadas	0

<b>ACORDOS</b>	<b>QUANTIDADE</b>
Total de acordos homologados	53
Soma total dos valores homologados	R\$ 753.685,75
Valor do Recolhimento Previdenciário - INSS	R\$ 119.492,67
Valor do Recolhimento Fiscal - IMPOSTO DE RENDA	R\$ 106,46

<b>ABRANGÊNCIA DAS AÇÕES DESENVOLVIDAS PELA CONCILIAÇÃO</b>	<b>QUANTIDADE</b>
Número de pessoas atendidas	0
Participantes (Magistrados)	1
Participantes (Colaboradores)	3

Obs1.: As conciliações nos processos na fase recursal são liquidadas e encerradas na vara de origem, não há como especificar valores

Obs2.: Não houve audiências designadas no mês de OUTUBRO, apenas homologação de acordos de audiências realizadas anteriormente.

<b>SEQUESTROS</b>	<b>QUANTIDADE</b>
Sequestros efetivados	0
Valores sequestrados	R\$ 0,00
Valor do recolhimento previdenciário - INSS	R\$ 0,00
Valor do recolhimento fiscal -Imposto de renda	R\$ 0,00