

BOLETIM ESTATÍSTICO

MOVIMENTO JUDICIÁRIO
DO TRIBUNAL
(2º INSTÂNCIA)

NOVEMBRO DE 2011

Setor de Estatística





Tribunal Regional do Trabalho da 7ª Região

ESTATÍSTICA

SUMÁRIO

Movimento global de processos de natureza recursal do Tribunal (Tabela I)	1
Movimento global de processos de natureza originária do Tribunal (Tabela I A)	2
Movimento dos processos de natureza recursal do órgão julgador (Tabela II).....	3
Movimento de processos de natureza originária (Tabela II A)	4
Produtividade dos Magistrados do Tribunal – Geral (Tabela III)	7
Produtividade dos Magistrados do Tribunal -1ª Turma (Tabela III A – 1ª Turma)	8
Produtividade dos Magistrados do Tribunal - 2ª Turma (Tabela III A – 2ª Turma)	9
Produtividade dos Magistrados do Tribunal - Pleno (Tabela III A – Pleno)	10
Freqüência	14
Registro das Atividades Judiciais do Tribunal (Tabela IV)	15
Estatística das Conciliações no Tribunal (Tabela VI)	18

NOVEMBRO/2011



TRIBUNAL REGIONAL DO TRABALHO DA 7ª REGIÃO
RELATÓRIO GERAL REFERENTE AO MOVIMENTO DE PROCESSOS DE NATUREZA RECURSAL DO MÊS DE NOVEMBRO/2011

TABELA I

CLASSE	AUTUAÇÃO		MINISTÉRIO PÚBLICO					DISTRIBUIÇÃO			JUÍZES				PAUTA			JULGAMENTO			ACÓRDÃO		
	Autuados no mês	Saldo anterior autuado aguardando remessa ao MP	Saldo anterior no MP	Remetidos ao MP no mês	Devolvidos do MP no mês	Saldo no MP	Saldo pendente de remessa para o MP transferido p/ o mês seguinte	Saldo anterior aguardando distribuição	Distribuídos no mês	Saldo no mês pendente de distribuição	RELATOR		REVISOR		Saldo anterior aguardando pauta	Incluídos em pauta no mês	Saldo do mês aguardando pauta	Saldo do mês anterior pendente de julgamento	Julgados no mês	Saldo do mês pendente de julgamento	Saldo anterior aguardando publicação	Publicados no mês	Saldo do mês aguardando publicação
											Restituído no mês	Saldo no gabinete	Restituído no mês	Saldo no gabinete									
	1	2	3	4	5	6	7	8	9	10	11	12	13	14	15	16	17	18	19	20	21	22	23
ADIV	-	-	-	-	-	-	-	-	-	-	-	-	-	-	-	-	-	-	-	-	4	-	4
Ag	-	-	-	-	-	-	-	-	-	-	1	-	-	-	-	-	-	-	-	-	3	2	1
AgR	-	-	12	-	2	10	-	-	-	10	1	-	-	-	-	-	-	6	-	32	5	31	
AIAP	1	-	4	-	2	2	-	-	3	1	4	7	2	-	4	1	3	-	1	-	8	4	7
AIRE	-	-	-	-	-	-	-	-	-	-	-	-	-	-	-	-	-	-	-	-	-	-	-
AIRO	1	1	2	-	-	2	-	-	2	-	9	21	4	13	5	3	9	2	5	-	17	10	17
AIRR	-	-	-	-	-	-	-	-	-	-	-	-	-	-	-	-	-	-	-	-	-	-	-
AP	72	10	51	55	51	55	6	-	90	3	108	167	46	76	44	29	70	21	37	5	109	53	104
ArgInc	-	-	-	-	-	-	-	-	-	-	-	-	-	-	1	-	-	-	-	-	-	-	-
CC	-	-	1	1	-	2	-	-	-	-	-	-	-	-	-	-	-	-	-	-	2	1	1
ED	-	-	-	-	-	-	-	-	-	-	117	216	-	-	-	-	-	23	183	12	153	235	109
Exclnc	-	-	-	-	-	-	-	-	-	-	-	-	-	-	-	-	-	-	-	-	-	-	-
Reenec	-	-	3	-	-	3	-	-	-	-	1	5	1	1	1	-	2	1	1	-	5	2	5
Reenec/RC	-	-	-	-	-	-	-	-	-	-	1	-	1	-	-	-	-	-	-	-	-	-	-
ResAut	-	-	-	-	-	-	-	-	-	-	-	-	-	-	-	-	-	-	-	-	-	-	-
RO	501	69	218	273	275	216	34	2	587	10	919	1327	285	797	248	127	438	168	237	37	1617	368	1773
ROPS	-	-	-	-	-	-	-	-	24	-	114	80	-	-	80	138	65	42	136	21	225	203	303
TOTAL	575	80	291	329	330	290	40	2	706	14	1283	1825	339	887	382	299	587	257	606	75	2175	883	2355



TRIBUNAL REGIONAL DO TRABALHO DA 7ª REGIÃO
RELATÓRIO GERAL REFERENTE AO MOVIMENTO DE PROCESSOS DE NATUREZA ORIGINÁRIA DO MÊS DE NOVEMBRO/2011

TABELA I - A

CLASSE	AUTUAÇÃO	DISTRIBUIÇÃO			MINISTÉRIO PÚBLICO				JUÍZES				PAUTA			JULGAMENTO			ACÓRDÃO		
	Autuados no mês	Saldo anterior aguardando distribuição	Distribuídos no mês	Saldo no mês pendente de distribuição	Saldo anterior no MP	Remetidos ao MP no mês	Devolvidos do MP no mês	Saldo no MP	RELATOR		REVISOR		Saldo anterior aguardando pauta	Incluídos em pauta no mês	Saldo do mês aguardando pauta	Saldo do mês anterior pendente de julgamento	Julgados no mês	Saldo do mês pendente de julgamento	Saldo anterior aguardando publicação	Publicados no mês	Saldo do mês aguardando publicação
									Restituído no mês	Saldo no gabinete	Restituído no mês	Saldo no gabinete									
	1	8	9	10	3	4	5	6	11	12	13	14	15	16	17	18	19	20	21	22	23
AACC	1	-	1	-	2	2	3	1	-	1	-	-	-	-	-	-	-	-	-	-	-
ADIV	1	-	1	-	-	-	-	-	-	2	-	-	-	-	-	-	-	-	1	-	1
AR	5	-	6	-	6	1	3	4	23	49	5	13	3	1	6	2	1	2	4	1	4
Caulnom	1	-	1	-	1	3	3	1	1	14	-	-	1	5	2	2	2	2	-	2	-
DC	-	-	1	-	1	-	1	-	1	2	-	-	-	-	-	-	-	-	-	-	-
DCG	-	-	-	-	1	1	1	1	-	-	-	-	-	-	-	-	-	-	1	1	1
Exclmp	-	-	-	-	-	-	-	-	-	-	-	-	-	-	-	-	-	-	-	-	-
ExcSusp	-	-	-	-	1	-	1	-	-	-	-	-	-	-	-	-	-	-	-	-	-
HC	-	-	-	-	-	-	-	-	-	-	-	-	-	-	-	-	-	-	-	-	-
IncFal	-	-	-	-	-	-	-	-	-	-	-	-	-	-	-	-	-	-	-	-	-
IUJ	-	-	-	-	-	-	-	-	-	-	-	-	-	-	-	-	-	-	-	-	-
MS	22	-	20	-	4	5	7	2	28	31	-	-	2	6	4	1	18	3	15	2	17
PRVC	-	-	-	-	-	-	-	-	-	-	-	-	-	-	-	-	-	-	-	-	-
SLAT	-	-	-	-	-	-	-	-	-	-	-	-	-	-	-	-	-	-	-	-	-
IVC	-	-	-	-	-	-	-	-	-	1	-	-	-	-	-	-	-	-	-	-	-
TOTAL	30	-	30	-	16	12	19	9	53	100	5	13	6	12	12	5	21	7	21	6	23



TRIBUNAL REGIONAL DO TRABALHO DA 7ª REGIÃO
RELATÓRIO DO MOVIMENTO DOS PROCESSOS DE NATUREZA RECURSAL DO ÓRGÃO JULGADOR NO MÊS DE NOVEMBRO/2011

TABELA II - GERAL

CLASSE	RECEBIDOS		JUÍZES				PAUTA			JULGAMENTO			ACÓRDÃO		
	Por Distribuição	Por Vinculação	RELATOR		REVISOR		Saldo anterior aguardando pauta	Incluídos em Pauta no mês	Saldo do mês aguardando pauta	Saldo anterior pendente de julgamento	Julgados no mês	Saldo do mês pendente de julgamento	Saldo anterior aguardando publicação	Publicados no mês	Saldo do mês aguardando publicação
			Restituídos no mês	Saldo no Gabinete	Restituídos no mês	Saldo no Gabinete									
	24	25	11	12	13	14	15	16	17	18	19	20	21	22	23
ADIV	-	-	-	-	-	-	-	-	-	-	-	-	4	-	4
Ag	-	1	-	1	-	-	-	-	-	-	-	-	3	2	1
AgR	-	4	10	1	-	-	-	-	-	-	6	-	32	5	31
AIAP	3	-	4	7	2	-	4	1	3	-	1	-	8	4	7
AIRE	-	-	-	-	-	-	-	-	-	-	-	-	-	-	-
AIRO	2	-	9	21	4	13	5	3	9	2	5	-	17	10	17
AIRR	-	-	-	-	-	-	-	-	-	-	-	-	-	-	-
AP	90	-	108	167	46	76	44	29	70	21	37	5	109	53	104
ArgInc	-	-	-	-	-	-	-	1	-	-	-	-	-	-	-
CC	-	-	-	-	-	-	-	-	-	-	-	-	2	1	1
ED	-	113	117	216	-	-	-	-	-	23	183	12	153	235	109
Exclnc	-	-	-	-	-	-	-	-	-	-	-	-	-	-	-
Reenec	-	-	1	5	1	1	1	-	2	1	1	-	5	2	5
Reenec/RO	-	-	1	-	1	-	-	-	-	-	-	-	-	-	-
ResAut	-	-	-	-	-	-	-	-	-	-	-	-	-	-	-
RO	587	-	919	1327	285	797	248	127	438	168	237	37	1617	368	1773
ROPS	24	-	114	80	-	-	80	138	65	42	136	21	225	203	303
TOTAL	706	118	1283	1825	339	887	382	299	587	257	606	75	2175	883	2355

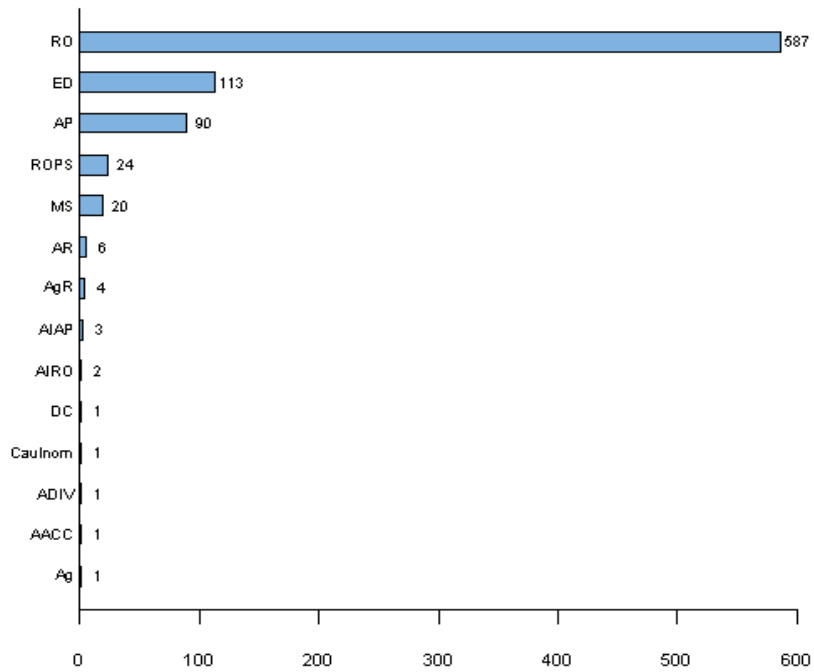


TRIBUNAL REGIONAL DO TRABALHO DA 7ª REGIÃO
RELATÓRIO GERAL REFERENTE AO MOVIMENTO DE PROCESSOS DE NATUREZA ORIGINÁRIA DO MÊS DE NOVEMBRO/2011

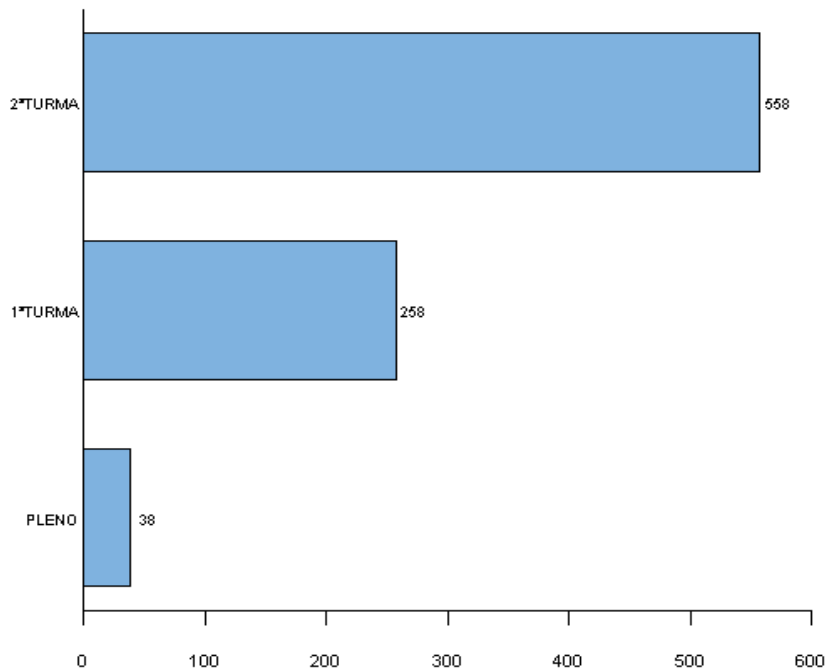
TABELA II - A - GERAL

CLASSE	RECEBIDOS		MINISTERIO PUBLICO				JUIZES				PAUTA			JULGAMENTO			ACORDAO		
	Por distribuição	Por vinculação	Saldo anterior no MP	Remetidos ao MP no mês	Devolvidos do MP no mês	Saldo no MP	RELATOR		REVISOR		Saldo anterior aguardando pauta	Incluídos em pauta no mês	Saldo do mês aguardando pauta	Saldo do mês anterior pendente de julgamento	Julgados no mês	Saldo do mês pendente de julgamento	Saldo anterior aguardando publicação	Publicados no mês	Saldo do mês aguardando publicação
							Restituído no mês	Saldo no gabinete	Restituído no mês	Saldo no gabinete									
	24	25	3	4	5	6	11	12	13	14	15	16	17	18	19	20	21	22	23
AACC	1	-	-	-	-	-	-	1	-	-	-	-	-	-	-	-	-	-	-
ADIV	1	-	-	-	-	-	-	2	-	-	-	-	-	-	-	1	-	1	
AR	6	-	-	-	-	-	23	49	5	13	3	1	6	2	1	2	4	1	4
Caulnom	1	-	-	-	-	-	1	14	-	-	1	5	2	2	2	-	2	-	
DC	1	-	-	-	-	-	1	2	-	-	-	-	-	-	-	-	-	-	
DCG	-	-	-	-	-	-	-	-	-	-	-	-	-	-	-	1	1	1	
Exclmp	-	-	-	-	-	-	-	-	-	-	-	-	-	-	-	-	-	-	
ExcSusp	-	-	-	-	-	-	-	-	-	-	-	-	-	-	-	-	-	-	
HC	-	-	-	-	-	-	-	-	-	-	-	-	-	-	-	-	-	-	
IncFal	-	-	-	-	-	-	-	-	-	-	-	-	-	-	-	-	-	-	
IUJ	-	-	-	-	-	-	-	-	-	-	-	-	-	-	-	-	-	-	
MS	20	-	-	-	-	-	28	31	-	-	2	6	4	1	18	3	15	2	17
PRVC	-	-	-	-	-	-	-	-	-	-	-	-	-	-	-	-	-	-	
SLAT	-	-	-	-	-	-	-	-	-	-	-	-	-	-	-	-	-	-	
IVC	-	-	-	-	-	-	-	1	-	-	-	-	-	-	-	-	-	-	
TOTAL	30	-	-	-	-	-	53	100	5	13	6	12	12	5	21	7	21	6	23

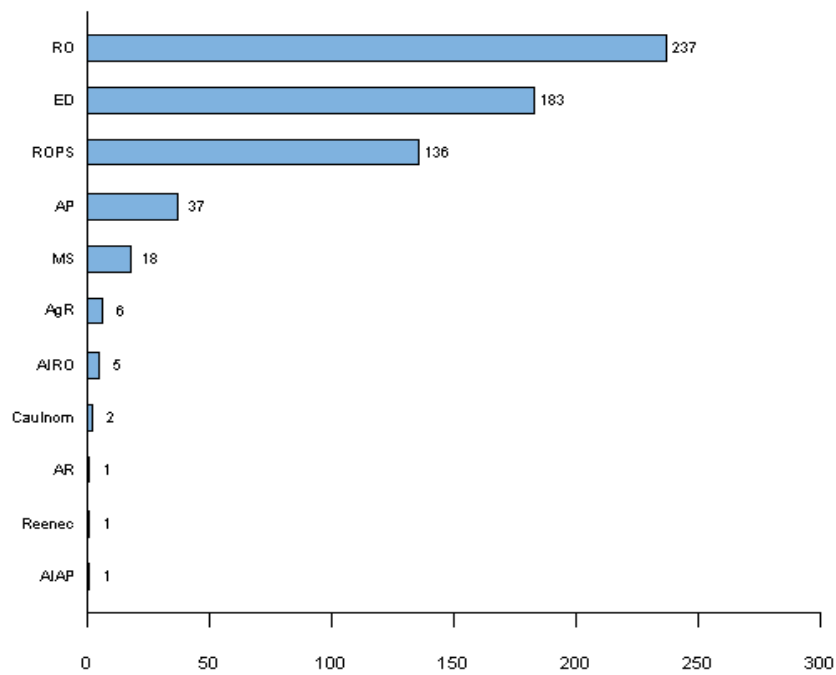
Processos Recebidos* por Classe - Novembro 2011



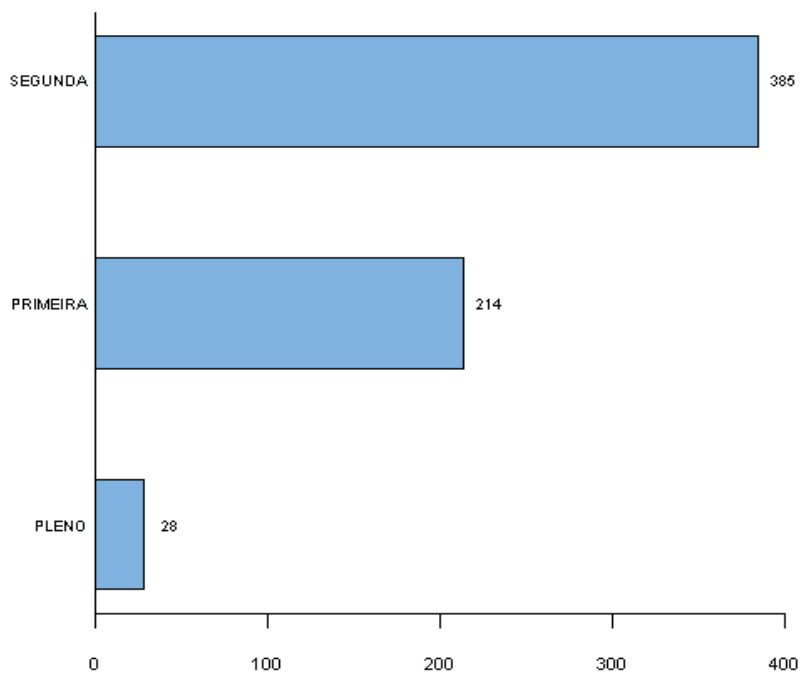
Processos Recebidos* por Órgão Julgador - Novembro 2011



Processos Julgados por Classe - Novembro 2011



Processos Julgados por Órgão Julgador - Novembro 2011





TRIBUNAL REGIONAL DO TRABALHO DA 7ª REGIÃO
RELATÓRIO DE PRODUTIVIDADE GLOBAL DOS JUÍZES NO MÊS DE NOVEMBRO/2011

TABELA III

JUÍZES	COMO RELATOR										COMO REVISOR								Aguardando pauta como relator	JULGADOS COMO RELATOR		LAVRATURA DE ACÓRDÃO					
	Saldo anterior	RECEBIDOS Subitem 3		DEVOLVIDOS Subitem 4			EM ESTUDO Subitem 5		Saldo no MP	Em diligência	Saldo anterior	RECEBIDOS Subitem 6		DEVOLVIDOS Subitem 7			EM ESTUDO Subitem 8			Em sessão	Decisões monocráticas	Saldo anterior	REMETIDOS NO MÊS Subitem 9		AGUARDANDO LAVRATURA DO ACÓRDÃO Subitem 10		
		Distribuição/Vinculação	Resdistribuição	Impedimentos/Suspeição/Outros	Baixa decorrente de acordo ou desistência	Com vistos	No prazo	Prazo vencido				Para revisão	Resdistribuição	Impedimentos/Suspeição/Outros	Determinação de diligência	Com vistos	No prazo	Prazo vencido					Relator originário	Relator designado	Devolvidos no mês	No prazo	Prazo vencido
26	27	28	29	30	31	32	33	34	35	36	37	38	39	40	41	42	43	44	45	46	47	48	49	50	51	52	
JAPS 1	318	6	-	-	-	2	161	148	-	13	121	81	-	-	-	202	-	160	-	2	6	7	1	12	2	-	
CSP 1	2	1	-	1	-	1	-	-	-	1	-	-	-	-	-	-	-	-	-	1	-	-	-	-	-	-	
MAEC 1	25	1	2	-	-	9	4	-	-	15	18	6	-	1	-	22	1	-	1	22	-	-	17	5	-	22	-
AMCF 1	162	79	3	1	-	121	71	24	1	26	63	90	-	-	5	-	105	43	3	87	1	48	60	9	59	56	2
DHP 1	197	82	4	-	-	91	132	27	3	30	7	90	5	-	-	101	1	-	94	28	1	-	38	8	46	-	-
PRMB 4	256	111	3	4	-	131	138	42	1	54	31	112	-	-	-	37	106	-	80	97	1	25	74	6	105	-	-
ETF 4	410	145	4	257	-	257	41	-	4	4	2	99	10	-	67	44	-	5	109	-	-	-	86	-	86	-	-
RLAB 4	434	85	3	4	-	155	156	177	1	29	198	55	2	1	-	82	76	96	110	93	5	-	128	43	167	4	-
MJG 1	214	92	1	5	-	118	158	-	1	25	-	34	-	-	-	23	11	-	102	94	-	-	83	-	83	-	-
MRMA 1	330	75	1	-	10	117	130	118	-	31	41	136	-	1	-	2	174	-	44	77	1	-	57	2	45	14	-
FTGLVJ 1	9	149	4	11	-	41	106	-	-	4	-	36	7	-	1	1	41	-	-	2	6	1	3	-	4	-	-
PCP 4	-	28	264	-	-	-	292	-	-	-	-	-	-	-	-	-	-	-	-	-	-	-	-	-	-	-	-
TOTAL	2.357	854	289	283	10	1.043	1.389	536	7	232	481	739	24	3	6	335	761	139	599	609	18	80	553	74	607	98	2

Siglas utilizadas:

JAPS: JOSÉ ANTONIO PARENTE DA SILVA
CSP: CLAUDIO SOARES PIRES
MAEC: MANOEL ARÍZIO EDUARDO DE CASTRO
AMCF: ANTONIO MARQUES CAVALCANTE FILHO
DHP: DULCINA DE HOLANDA PALHANO

PRMB: PAULO REGIS MACHADO BOTELHO
ETF: EMMANUEL TEÓFILO FURTADO
RLAB: ROSA DE LOURDES AZEVEDO BRINGEL
MJG: MARIA JOSÉ GIRÃO
MRMA: MARIA ROSELI MENDES ALENCAR

FTGLVJ: FRANCISCO TARCÍSIO GUEDES LIMA VERDE JUNIOR
PCP: PLAUTO CARNEIRO PORTO



TRIBUNAL REGIONAL DO TRABALHO DA 7ª REGIÃO
RELATÓRIO DE PRODUTIVIDADE GLOBAL DOS JUÍZES NO MÊS DE NOVEMBRO/2011

TABELA III - A - 1ª Turma

JUÍZES	COMO RELATOR										COMO REVISOR								Aguardando pauta como relator	JULGADOS COMO RELATOR		LAVRATURA DE ACÓRDÃO					
	Saldo anterior	RECEBIDOS Subitem 3		DEVOLVIDOS Subitem 4			EM ESTUDO Subitem 5		Saldo no MP	Em diligência	Saldo anterior	RECEBIDOS Subitem 6		DEVOLVIDOS Subitem 7			EM ESTUDO Subitem 8			Em sessão	Decisões monocráticas	Saldo anterior	REMETIDOS NO MÊS Subitem 9		Devolvidos no mês	AGUARDANDO LAVRATURA DO ACÓRDÃO Subitem 10	
		Distribuição/Vinculação	Rescisuribuição	Impedimentos/Supeição/ Outros	Baixa decorrente de acordo ou desistência	Com vistos	No prazo	Prazo vencido				Para revisão	Rescisuribuição	Impedimentos/Supeição/ Outros	Determinação de diligência	Com vistos	No prazo	Prazo vencido					Relator originário	Relator designado		No prazo	Prazo vencido
26	27	28	29	30	31	32	33	34	35	36	37	38	39	40	41	42	43	44	45	46	47	48	49	50	51	52	
JAPS 1	285	6	-	-	-	2	138	148	-	3	120	79	-	-	-	-	199	-	160	-	2	6	7	1	12	2	-
CSP 1	-	-	-	-	-	-	-	-	-	-	-	-	-	-	-	-	-	-	-	-	-	-	-	-	-	-	-
MAEC 1	-	-	-	-	-	-	-	-	-	-	-	-	-	-	-	-	-	-	-	-	-	-	-	-	-	-	-
AMCF 1	-	-	-	-	-	-	-	-	-	-	-	-	-	-	-	-	-	-	-	-	-	-	-	-	-	-	-
DHP 1	177	80	3	-	-	81	131	27	1	20	7	88	5	-	-	99	1	-	91	27	-	-	38	8	46	-	-
PRMB 4	-	-	-	-	-	-	-	-	-	-	-	-	-	-	-	-	-	-	-	-	-	-	-	-	-	-	-
ETF 4	-	-	-	-	-	-	-	-	-	-	-	-	-	-	-	-	-	-	-	-	-	-	-	-	-	-	-
RLAB 4	401	81	3	3	-	146	145	168	-	23	196	54	2	1	-	82	75	94	109	92	-	-	127	43	166	4	-
MJG 1	194	91	1	5	-	116	155	-	-	10	-	34	-	-	-	23	11	-	101	93	-	-	81	-	81	-	-
MRMA 1	-	-	-	-	-	-	-	-	-	-	-	-	-	-	-	-	-	-	-	-	-	-	-	-	-	-	-
TOTAL	1057	258	7	8	-	345	569	343	1	56	323	255	7	1	-	204	286	94	461	212	2	6	253	52	305	6	-

Siglas utilizadas:

JAPS: JOSÉ ANTONIO PARENTE DA SILVA
 CSP: CLAUDIO SOARES PIRES
 MAEC: MANOEL ARÍZIO EDUARDO DE CASTRO
 AMCF: ANTONIO MARQUES CAVALCANTE FILHO
 DHP: DULCINA DE HOLANDA PALHANO

PRMB: PAULO REGIS MACHADO BOTELHO
 ETF: EMMANUEL TEÓFILO FURTADO
 RLAB: ROSA DE LOURDES AZEVEDO BRINGEL
 MJG: MARIA JOSÉ GIRÃO
 MRMA: MARIA ROSELI MENDES ALENCAR



TRIBUNAL REGIONAL DO TRABALHO DA 7ª REGIÃO
RELATÓRIO DE PRODUTIVIDADE GLOBAL DOS JUÍZES NO MÊS DE NOVEMBRO/2011

TABELA III - A - 2ª Turma

JUÍZES	COMO RELATOR										COMO REVISOR								Aguardando pauta como relator	JULGADOS COMO RELATOR		LAVRATURA DE ACÓRDÃO					
	Saldo anterior	RECEBIDOS Subitem 3		DEVOLVIDOS Subitem 4			EM ESTUDO Subitem 5		Saldo no MP	Em diligência	Saldo anterior	RECEBIDOS Subitem 6		DEVOLVIDOS Subitem 7			EM ESTUDO Subitem 8			Em sessão	Decisões monocráticas	Saldo anterior	REMETIDOS NO MÊS Subitem 9		Devolvidos no mês	AGUARDANDO LAVRATURA DO ACÓRDÃO Subitem 10	
		Distribuição/Vinculação	Resdistribuição	Impedimentos/Supeição/ Outros	Baixa decorrente de acordo ou desistência	Com vistos	No prazo	Prazo vencido				Para revisão	Resdistribuição	Impedimentos/Supeição/ Outros	Determinação de diligência	Com vistos	No prazo	Prazo vencido					Relator originário	Relator designado		No prazo	Prazo vencido
	26	27	28	29	30	31	32	33	34	35	36	37	38	39	40	41	42	43		44	45	46	47	48	49	50	51
JAPS 1	-	-	-	-	-	-	-	-	-	-	-	-	-	-	-	-	-	-	-	-	-	-	-	-	-	-	
CSP 1	-	-	-	-	-	-	-	-	-	-	-	-	-	-	-	-	-	-	-	-	-	-	-	-	-	-	
MAEC 1	13	1	-	-	-	6	-	-	-	8	18	4	-	1	-	20	1	-	20	-	-	16	5	-	21	-	
AMCF 1	148	74	2	1	-	117	68	23	-	15	60	89	-	-	5	-	104	40	1	85	-	45	58	8	57	53	1
DHP 1	-	-	-	-	-	-	-	-	-	-	-	-	-	-	-	-	-	-	-	-	-	-	-	-	-	-	
PRMB 4	221	106	2	3	-	129	131	33	1	32	31	109	-	-	-	36	104	-	80	95	-	25	72	6	103	-	-
ETF 4	396	137	4	246	-	254	36	-	-	1	2	99	9	-	-	66	44	-	5	106	-	-	83	-	83	-	-
RLAB 4	-	-	-	-	-	-	-	-	-	-	-	-	-	-	-	-	-	-	-	-	-	-	-	-	-	-	-
MJG 1	-	-	-	-	-	-	-	-	-	-	-	-	-	-	-	-	-	-	-	-	-	-	-	-	-	-	-
MRMA 1	302	71	-	-	-	115	121	117	-	20	40	136	-	1	-	2	173	-	42	77	-	-	57	2	45	14	-
FTGLVJ1	7	144	2	10	-	35	105	-	-	3	-	36	7	-	1	1	41	-	-	2	-	1	3	-	4	-	-
PCP 4	-	25	253	-	-	-	278	-	-	-	-	-	-	-	-	-	-	-	-	-	-	-	-	-	-	-	-
TOTAL	1.087	558	263	260	-	656	739	173	1	79	151	473	16	2	6	125	467	40	128	385	-	71	289	21	292	88	1

Siglas utilizadas:

JAPS: JOSÉ ANTONIO PARENTE DA SILVA
 CSP: CLAUDIO SOARES PIRES
 MAEC: MANOEL ARÍZIO EDUARDO DE CASTRO
 AMCF: ANTONIO MARQUES CAVALCANTE FILHO
 DHP: DULCINA DE HOLANDA PALHANO

PRMB: PAULO REGIS MACHADO BOTELHO
 ETF: EMMANUEL TEÓFILO FURTADO
 RLAB: ROSA DE LOURDES AZEVEDO BRINGEL
 MJG: MARIA JOSÉ GIRÃO
 MRMA: MARIA ROSELI MENDES ALENCAR

FTGLVJ: FRANCISCO TARCÍSIO GUEDES LIMA VERDE JUNIOR
 PCP: PLAUTO CARNEIRO PORTO



TRIBUNAL REGIONAL DO TRABALHO DA 7ª REGIÃO
RELATÓRIO DE PRODUTIVIDADE GLOBAL DOS JUÍZES NO MÊS DE NOVEMBRO/2011

TABELA III - A - Pleno

JUÍZES	COMO RELATOR										COMO REVISOR								Aguardando pauta como relator	JULGADOS COMO RELATOR		LAVRATURA DE ACÓRDÃO					
	Saldo anterior	RECEBIDOS Subitem 3		DEVOLVIDOS Subitem 4			EM ESTUDO Subitem 5		Saldo no MP	Em diligência	Saldo anterior	RECEBIDOS Subitem 6		DEVOLVIDOS Subitem 7			EM ESTUDO Subitem 8			Em sessão	Decisões monocráticas	Saldo anterior	REMETIDOS NO MÊS Subitem 9		Devolvidos no mês	AGUARDANDO LAVRATURA DO ACÓRDÃO Subitem 10	
		Distribuição/Vinculação	Rescisão	Impedimentos/Supeição/ Outros	Baixa decorrente de acordo ou desistência	Com vistos	No prazo	Prazo vencido				Para revisão	Rescisão	Impedimentos/Supeição/ Outros	Determinação de diligência	Com vistos	No prazo	Prazo vencido					Relator originário	Relator designado		No prazo	Prazo vencido
26	27	28	29	30	31	32	33	34	35	36	37	38	39	40	41	42	43	44	45	46	47	48	49	50	51	52	
JAPS 1	33	-	-	-	-	-	23	-	-	10	1	2	-	-	-	-	3	-	-	-	-	-	-	-	-	-	
CSP 1	2	1	-	1	-	1	-	-	-	1	-	-	-	-	-	-	-	-	-	1	-	-	-	-	-	-	
MAEC 1	12	-	2	-	-	3	4	-	-	7	-	2	-	-	2	-	-	1	2	-	-	1	-	-	1	-	
AMCF 1	14	5	1	-	-	4	3	1	1	11	3	1	-	-	-	1	3	2	2	1	3	2	1	2	3	1	
DHP 1	20	2	1	-	-	10	1	-	2	10	-	2	-	-	2	-	-	3	1	1	-	-	-	-	-	-	
PRMB 4	35	5	1	1	-	2	7	9	-	22	-	3	-	-	1	2	-	-	2	1	-	2	-	2	-	-	
ETF 4	14	8	-	11	-	3	5	-	-	3	-	-	1	-	1	-	-	-	3	-	-	3	-	3	-	-	
RLAB 4	33	4	-	1	-	9	11	9	1	6	2	1	-	-	-	1	2	1	1	5	-	1	-	1	-	-	
MJG 1	20	1	-	-	-	2	3	-	1	15	-	-	-	-	-	-	-	1	1	-	-	2	-	2	-	-	
MRMA 1	28	4	1	-	10	2	9	1	-	11	1	-	-	-	-	1	-	2	-	1	-	-	-	-	-	-	
FTGLVJ	2	5	2	1	-	6	1	-	-	1	-	-	-	-	-	-	-	-	-	6	-	-	-	-	-	-	
PCP 4	-	3	11	-	-	-	14	-	-	-	-	-	-	-	-	-	-	-	-	-	-	-	-	-	-	-	
TOTAL	213	38	19	15	10	42	81	20	5	97	7	11	1	-	6	8	5	10	12	16	3	11	1	10	4	1	

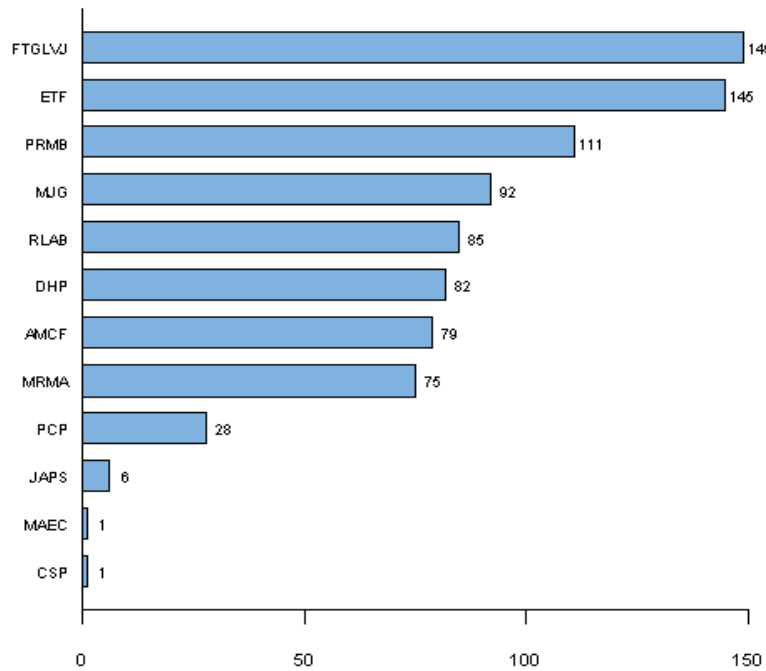
Siglas utilizadas:

JAPS: JOSÉ ANTONIO PARENTE DA SILVA
CSP: CLAUDIO SOARES PIRES
MAEC: MANOEL ARÍZIO EDUARDO DE CASTRO
AMCF: ANTONIO MARQUES CAVALCANTE FILHO
DHP: DULCINA DE HOLANDA PALHANO

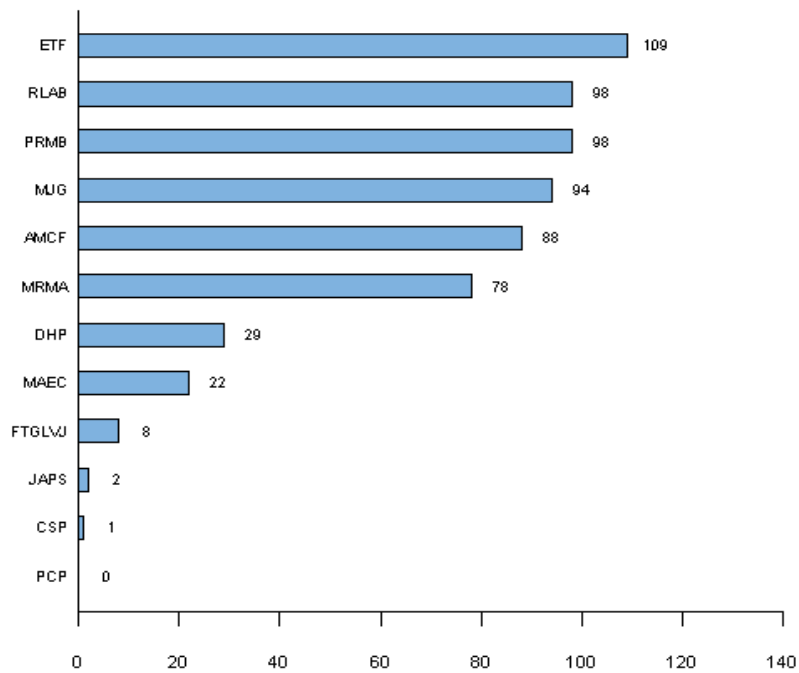
PRMB: PAULO REGIS MACHADO BOTELHO
ETF: EMMANUEL TEÓFILO FURTADO
RLAB: ROSA DE LOURDES AZEVEDO BRINGEL
MJG: MARIA JOSÉ GIRÃO
MRMA: MARIA ROSELI MENDES ALENCAR

FTGLVJ: FRANCISCO TARCÍSIO GUEDES LIMA VERDE JUNIOR
PCP: PLAUTO CARNEIRO PORTO

Processos Recebidos* por Desembargador - Novembro 2011

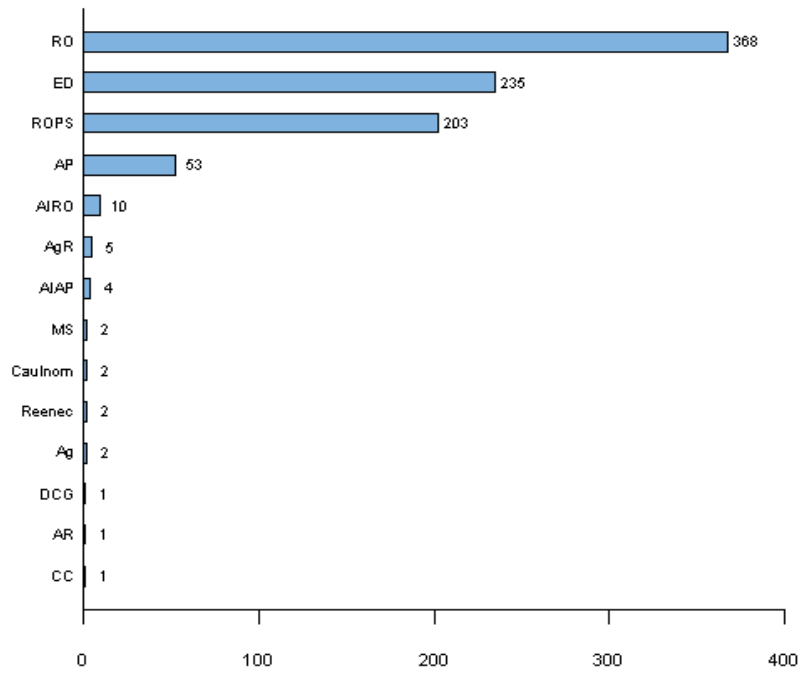


Processos Julgados por Desembargador - Novembro 2011

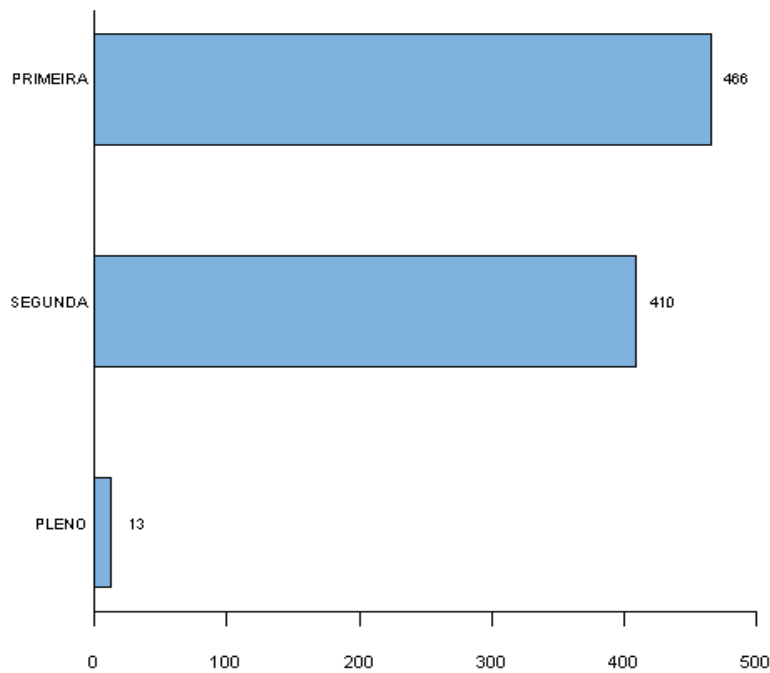


* Processos Recebidos = Processos Recebidos por Distribuição + Processos Recebidos por Vinculação;

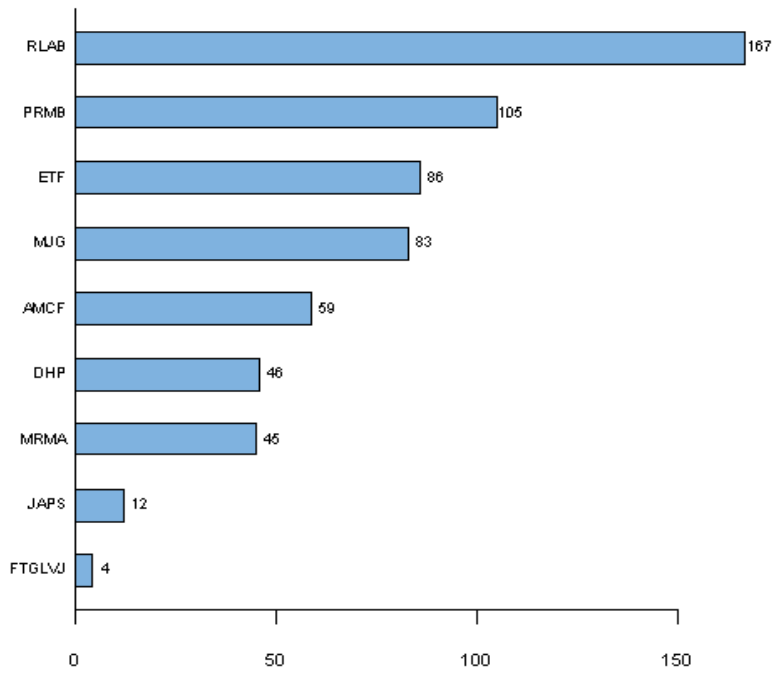
Acórdãos Publicados por Classe - Novembro 2011



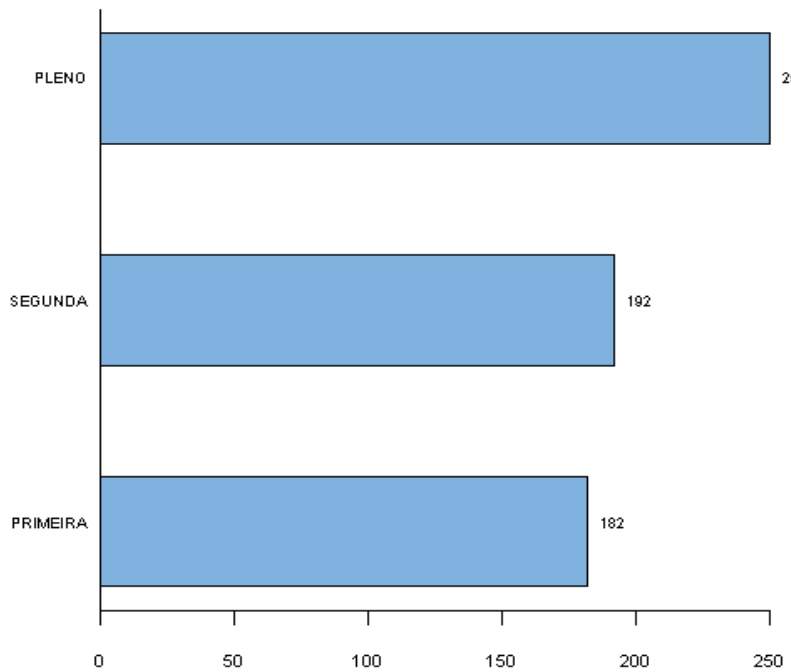
Acórdãos Publicados por Órgão Julgador - Novembro 2011



Acórdãos Lavrados por Desembargador - Novembro 2011



Prazo Médio de Julgamento por Órgão Julgador (dias) - Novembro 2011



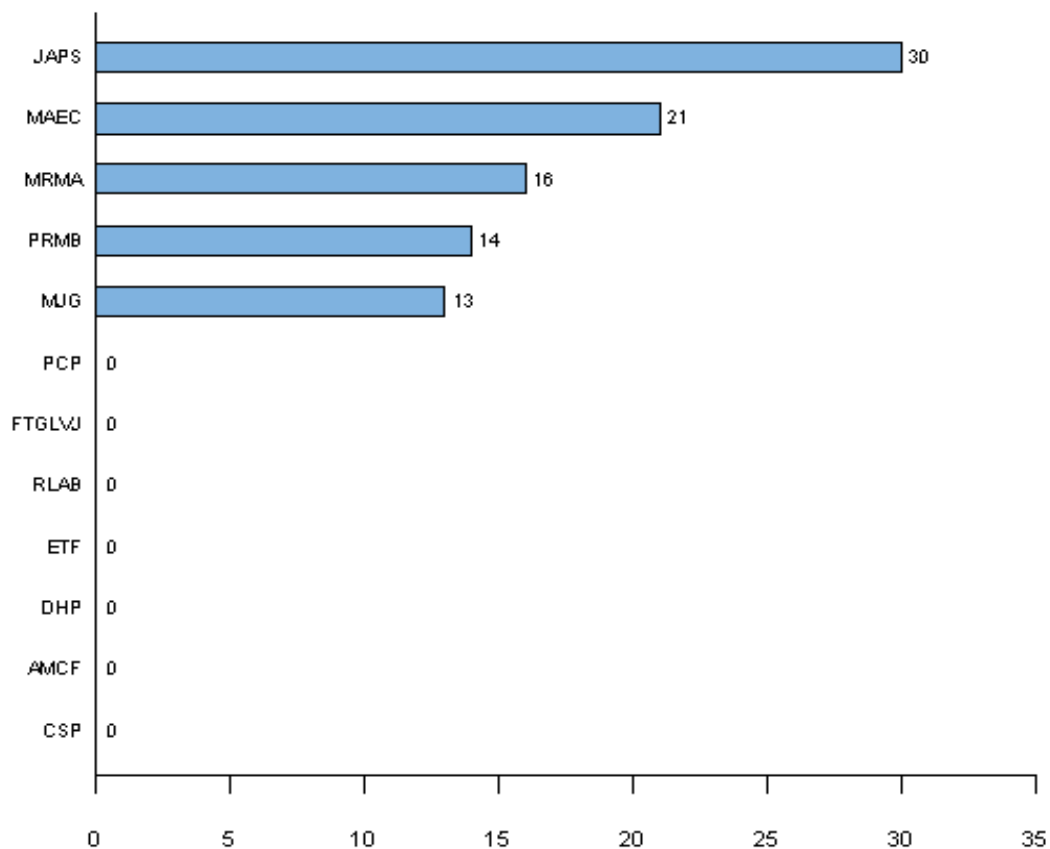
FREQUÊNCIA NOVEMBRO/2011

PARA IDENTIFICAÇÃO NOMINAL DOS JUIZES EM EXERCÍCIO OU AFASTADOS			
INICIAIS	NOME	CONDIÇÃO QUE ATUA NA CORTE	SITUAÇÃO
JAPS	José Antonio Parente da Silva	1	F: 01/11 A 24/11/2011; L: 25/11 A 30/11/2011
CSP	Cláudio Soares Pires	1	EE
MAEC	Manoel Arízio Eduardo de Castro	1	L: 01/11 A 21/11/2011
MJG	Maria José Girão	1	F: 18/11 A 30/11/2011
MRMA	Maria Roseli Mendes Alencar	1	F: 01/11 A 16/11/2011
AMCF	Antonio Marques Cavalcante Filho	1	EE
DHP	Dulcina de Holanda Palhano	1	EE
PRMB	Paulo Regis Machado Botelho	4	F: 17/11 A 30/11/2011
ETF	Emmanuel Teófilo Furtado	4	EE
RLAB	Rosa de Lourdes Azevedo Bringel	4	EE
FTGLVJ	Francisco Tarcísio Guedes Lima Verde Jun	1	EE
PCP	Plauto Carneiro Porto	4	EE

F: Férias; L: Licença

1: Desembargador; 4: Juiz convocado

Número de dias de Férias/Licença - Novembro 2011





TRIBUNAL REGIONAL DO TRABALHO DA 7ª REGIÃO
BOLETIM ESTATÍSTICO GLOBAL DAS ATIVIDADES JUDICIAIS DO TRIBUNAL NO MÊS DE NOVEMBRO/2011
TABELA IV

QUADRO I
MOVIMENTO PROCESSUAL

1- Processos pendentes de autuação do mês anterior	58	0
2- Processos recebidos no mês	59	723
3- Processos autuados no mês	60	605
4- Saldo de processos pendentes de autuação, transferido para o mês subsequente	61	0
5- Saldo de processos dos meses anteriores, pedentes de parecer do MP	62	307
6- processos remetidos ao M.P. no mês	63	341
7- Processos recebidos do M.P. no mês	64	349
8- Saldo de processos pendentes de parecer no M.P., transferidos para o mês subsequente	65	299
9- Processos pendentes de distribuição do mês anterior	66	2
10- Processos distribuídos no mês	67	736
11- Saldo de processos pendentes de distribuição, transferido para o mês subsequente	68	14
12- Reclamações correcionais e pedidos de providências autuados no mês	69	3

QUADRO II
ATIVIDADES JUDICIAIS

1- Audiências realizadas no mês	70	1	Total de processos instruídos	71	1
			Total de processos homologados	72	0
2- Distribuições realizadas no mês	73	17	Total de processos distribuídos	74	736
3- Diligências determinadas no mês	75	97	Total de processos baixados em diligências	76	0
4- Pautas publicadas no mês	77	10	Total de processos incluídos	78	311
5- Sessões de julgamento realizadas no mês	79	10	Total de processos julgados dependentes de inclusão	80	491
			Total de processos julgados independentes de inclusão	81	118
6- Total de processos julgados monocraticamente				82	18
7- Acórdão lavrados no mês	83	607	Total de acórdãos publicados	84	889
8- Prazo médio de julgamento				85	208
9- Decisões correcionais proferidas no mês				86	0

QUADRO III
RECURSOS DE COMPETÊNCIA HIERARQUICAMENTE SUPERIOR - TST

1- Recursos de Revistas interpostos nos meses anteriores pendentes de despacho	87	70	Prazo de estudo vencido		88	0		
			No prazo de estudo		89	70		
2- Recursos de Revista interposto no mês	90	193	Despachados	91	262	Admitidos	92	67
						Não admitidos	93	195
3- Saldo de Recursos de Revista não despachados e transferidos para o mês subsequentes					94	1		
4- Recursos Ordinários interpostos nos meses anteriores pendentes de despachos	95	0	Prazo de estudo vencido		96	0		
			No prazo de estudo		97	0		
5- Recurssos Ordinários interpostos no mês	98	4	Despachados	99	4	Admitidos	100	3
						Não admitidos	101	1
6- Saldo de Recursos Ordinários não despachados e transferidos para o mês subsequentes					102	0		
7- Remessa de Ofício					103	0		
8- Agravos de Instrumentos interpostos nos meses anteriores pendentes no Tribunal	104	3864	Em Recurso de Revista		105	3864		
			Em Recurso Ordinário		106	0		
9- Agravos de Instrumentos interpostos no mês	107	327	Em Recurso de Revista		108	327		
			Em Recurso Ordinário		109	0		
10- Agravos de Instrumentos encaminhados ao TST	110	226	Em Recurso de Revista		111	226		
			Em Recurso Ordinário		112	0		
11- Saldo de Agravos de Instrumentos, em tramitação no TRT, transferido para o mês subsequente	113	3965	Em Recurso de Revista		114	3965		
			Em Recurso Ordinário		115	0		



TRIBUNAL REGIONAL DO TRABALHO DA 7ª REGIÃO
BOLETIM ESTATÍSTICO GLOBAL DAS ATIVIDADES JUDICIAIS DO TRIBUNAL NO MÊS DE NOVEMBRO/2011
QUADRO IV

RECURSOS DE COMPETÊNCIA HIERARQUICAMENTE SUPERIOR - STF/STJ

1- Recursos Extraordinários interpostos no mês	116	0	Despachados	117	0	Admitidos	118	0
						Não admitidos	119	0
2- Agravos de Instrumentos interpostos no mês	120	0	Encaminhados ao STF				121	0
			EM Tramitação TRT				122	0
3- Conflitos de Competência encaminhados ao STJ							123	0

QUADRO V

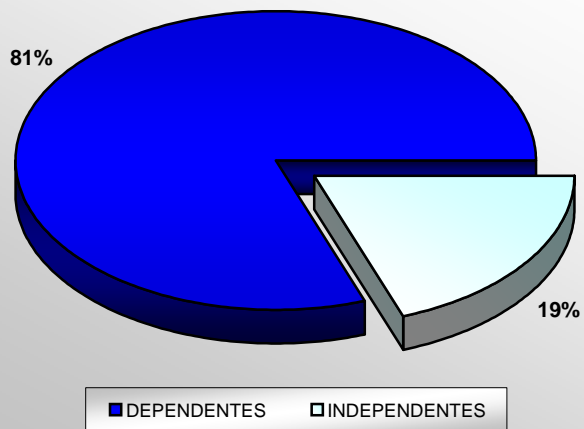
MOVIMENTO DE CUSTAS E EMOLUMENTOS

1- Custas Processuais Arrecadadas	124	R\$	24.783,03
2- Emolumentos Arrecadados	125	R\$	59,64
3- Total	126	R\$	24.842,67

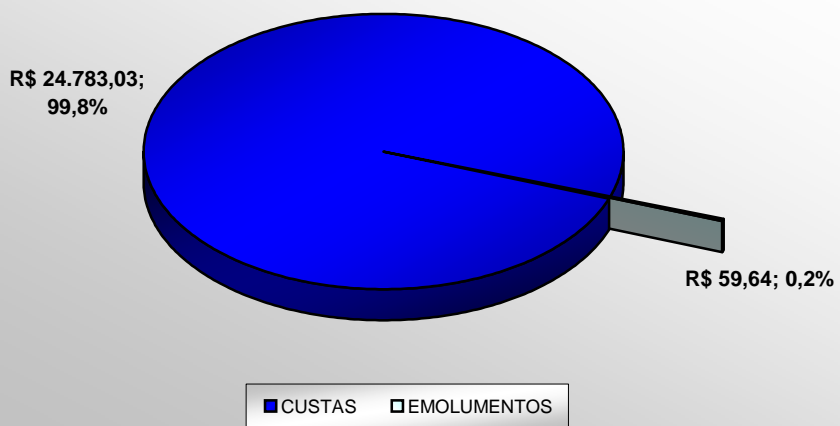
QUADRO VI
PRECATÓRIOS

1- Precatórios pendentes de encaminhamento do mês anterior			127	218	
2- Precatórios recebidos no mês			128	90	
3- Precatórios encaminhados no mês			129	0	
4- Precatórios pendentes de encaminhamento	130	308	No M.P. aguardando parecer	131	0
			Aguardando manifestação do representante legal da União	132	5
			Em diligência	133	9
			Em processamento no TRT	134	294
5- Precatórios pendentes de pagamento	135	3.412	No prazo	136	1.747
			No prazo vencido	137	1.665
6- Valor dos Precatórios pendentes de pagamento	138	R\$		446.155.183,26	
7- Precatórios pagos no mês			139	92	

Proporção de Processos Julgados por Dependência de Inclusão em Pauta



Movimento de Custas e Emolumentos





TRIBUNAL REGIONAL DO TRABALHO DA 7ª REGIÃO
ESTATÍSTICA DAS CONCILIAÇÕES DE PRECATÓRIOS
NOVEMBRO/11

TABELA VI

AUDIÊNCIAS	QUANTIDADE
Audiências de conciliação designadas	4

ACORDOS	QUANTIDADE
Total de acordos homologados	101
Soma total dos valores homologados	R\$ 2.547.274,08
Valor do Recolhimento Previdenciário - INSS	R\$ 305.191,16
Valor do Recolhimento Fiscal - IMPOSTO DE RENDA	R\$ 7.570,20

ABRANGÊNCIA DAS AÇÕES DESENVOLVIDAS PELA CONCILIAÇÃO	QUANTIDADE
Número de pessoas atendidas	6
Participantes (Magistrados)	1
Participantes (Colaboradores)	3

Obs1.: As conciliações nos processos na fase recursal são liquidadas e encerradas na vara de origem, não há como especificar valores

Obs2.: Não houve audiências designadas no mês de NOVEMBRO, apenas homologação de acordos de audiências realizadas anteriormente.

SEQUESTROS	QUANTIDADE
Sequestros efetivados	0
Valores sequestrados	R\$ 0,00
Valor do recolhimento previdenciário - INSS	R\$ 0,00
Valor do recolhimento fiscal -Imposto de renda	R\$ 0,00