

# BOLETIM ESTATÍSTICO

MOVIMENTO JUDICIÁRIO  
DO TRIBUNAL  
(2º INSTÂNCIA)

JULHO DE 2011

Setor de Estatística





## **Tribunal Regional do Trabalho da 7ª Região**

### **ESTATÍSTICA**

#### **SUMÁRIO**

Movimento global de processos de natureza recursal do Tribunal (Tabela I) .....	1
Movimento global de processos de natureza originária do Tribunal (Tabela I A) .....	2
Movimento dos processos de natureza recursal do órgão julgador (Tabela II).....	3
Movimento de processos de natureza originária (Tabela II A) .....	4
Produtividade dos Magistrados do Tribunal – Geral (Tabela III) .....	7
Produtividade dos Magistrados do Tribunal -1ª Turma (Tabela III A – 1ª Turma) .....	8
Produtividade dos Magistrados do Tribunal - 2ª Turma (Tabela III A – 2ª Turma) .....	9
Produtividade dos Magistrados do Tribunal - Pleno (Tabela III A – Pleno) .....	10
Freqüência .....	14
Registro das Atividades Judiciais do Tribunal (Tabela IV) .....	15
Estatística das Conciliações no Tribunal (Tabela VI) .....	18

**JULHO/2011**



**TRIBUNAL REGIONAL DO TRABALHO DA 7ª REGIÃO**  
**RELATÓRIO GERAL REFERENTE AO MOVIMENTO DE PROCESSOS DE NATUREZA RECURSAL DO MÊS DE JULHO/2011**

**TABELA I**

CLASSE	AUTUAÇÃO		MINISTÉRIO PÚBLICO					DISTRIBUIÇÃO			JUÍZES				PAUTA			JULGAMENTO			ACÓRDÃO		
	Autuados no mês	Saldo anterior autuado aguardando remessa ao MP	Saldo anterior no MP	Remetidos ao MP no mês	Devolvidos do MP no mês	Saldo no MP	Saldo pendente de remessa para o MP transferido p/ o mês seguinte	Saldo anterior aguardando distribuição	Distribuídos no mês	Saldo no mês pendente de distribuição	RELATOR		REVISOR		Saldo anterior aguardando pauta	Incluídos em pauta no mês	Saldo do mês aguardando pauta	Saldo do mês anterior pendente de julgamento	Julgados no mês	Saldo do mês pendente de julgamento	Saldo anterior aguardando publicação	Publicados no mês	Saldo do mês aguardando publicação
											Restituído no mês	Saldo no gabinete	Restituído no mês	Saldo no gabinete									
	1	2	3	4	5	6	7	8	9	10	11	12	13	14	15	16	17	18	19	20	21	22	23
ADIV	-	-	-	-	-	-	-	-	-	-	-	-	-	-	-	-	-	-	-	4	-	4	
Ag	-	-	-	-	-	-	-	-	-	-	-	-	-	-	-	-	-	-	-	1	-	1	
AgR	-	-	7	-	-	7	-	-	-	5	7	-	-	-	-	-	-	3	-	5	4	4	
AIAP	3	-	-	-	-	-	-	-	2	5	9	3	8	5	4	4	2	2	-	-	2	-	
AIRE	-	-	-	-	-	-	-	-	-	-	-	-	-	-	-	-	-	-	-	-	-	-	
AIRO	-	3	2	3	1	4	-	-	3	5	28	4	7	12	7	11	4	8	1	2	7	3	
AIRR	-	-	-	-	-	-	-	-	-	-	-	-	-	-	-	-	-	-	-	-	-	-	
AP	30	13	41	28	54	15	4	1	74	87	181	39	81	47	39	62	20	62	7	13	36	26	
ArgInc	-	-	-	-	-	-	-	-	-	-	-	-	-	-	-	-	-	-	-	-	-	-	
CC	-	-	-	1	-	1	-	-	-	3	-	-	-	-	-	-	-	1	-	-	1	-	
ED	-	-	-	-	-	-	-	-	-	149	210	-	-	-	-	-	-	189	3	69	150	41	
Exclnc	-	-	-	-	-	-	-	-	-	-	-	-	-	-	-	-	-	-	-	-	-	-	
Reenec	-	4	3	4	3	4	-	-	3	5	11	5	4	3	5	3	-	2	2	-	-	1	
Reenec/RC	-	-	-	-	-	-	-	-	-	-	1	-	-	-	-	-	-	-	-	-	-	-	
ResAut	-	-	-	-	-	-	-	-	-	-	-	-	-	-	-	-	-	-	-	-	-	-	
RO	291	123	127	233	260	100	21	6	404	550	1618	459	528	827	533	773	249	611	121	161	348	258	
ROPS	-	-	-	-	-	-	-	-	84	66	171	-	-	74	90	63	31	98	44	6	19	52	
<b>TOTAL</b>	<b>324</b>	<b>143</b>	<b>180</b>	<b>269</b>	<b>318</b>	<b>131</b>	<b>25</b>	<b>7</b>	<b>570</b>	<b>63</b>	<b>875</b>	<b>2236</b>	<b>510</b>	<b>628</b>	<b>968</b>	<b>678</b>	<b>916</b>	<b>306</b>	<b>976</b>	<b>178</b>	<b>261</b>	<b>567</b>	<b>390</b>



**TRIBUNAL REGIONAL DO TRABALHO DA 7ª REGIÃO**  
**RELATÓRIO GERAL REFERENTE AO MOVIMENTO DE PROCESSOS DE NATUREZA ORIGINÁRIA DO MÊS DE JULHO/2011**

**TABELA I - A**

CLASSE	AUTUAÇÃO	DISTRIBUIÇÃO			MINISTÉRIO PÚBLICO				JUÍZES				PAUTA			JULGAMENTO			ACÓRDÃO		
	Autuados no mês	Saldo anterior aguardando distribuição	Distribuídos no mês	Saldo no mês pendente de distribuição	Saldo anterior no MP	Remetidos ao MP no mês	Devolvidos do MP no mês	Saldo no MP	RELATOR		REVISOR		Saldo anterior aguardando pauta	Incluídos em pauta no mês	Saldo do mês aguardando pauta	Saldo do mês anterior pendente de julgamento	Julgados no mês	Saldo do mês pendente de julgamento	Saldo anterior aguardando publicação	Publicados no mês	Saldo do mês aguardando publicação
									Restituído no mês	Saldo no gabinete	Restituído no mês	Saldo no gabinete									
	1	8	9	10	3	4	5	6	11	12	13	14	15	16	17	18	19	20	21	22	23
AACC	-	-	-	-	-	2	-	2	-	-	-	-	-	-	-	1	1	-	-	1	-
ADIV	-	-	1	1	-	-	-	-	-	2	-	-	-	-	-	-	-	-	1	-	1
AR	36	-	35	1	-	2	1	1	9	48	6	3	5	7	4	2	5	6	-	2	1
Caulnom	2	1	3	-	2	5	4	3	7	24	-	-	-	1	-	1	4	-	-	2	-
DC	1	-	1	1	-	1	1	-	-	4	-	-	-	-	-	1	-	1	-	-	-
DCG	-	-	-	-	1	1	1	1	-	1	-	-	1	1	-	1	1	1	1	1	1
Exclmp	-	-	-	-	-	-	-	-	-	-	-	-	-	-	-	-	-	-	-	-	-
ExcSusp	-	-	-	-	-	-	-	-	-	-	1	-	-	-	-	1	-	1	-	-	-
HC	-	-	-	-	-	-	-	-	-	-	-	-	-	-	-	-	-	-	-	-	-
IncFal	-	-	-	-	-	-	-	-	-	-	-	-	-	-	-	-	-	-	-	-	-
IUJ	-	-	-	-	-	-	-	-	-	-	-	-	-	1	-	1	-	2	-	-	-
MS	16	1	16	2	3	5	6	2	14	38	-	-	1	4	-	3	7	2	2	4	3
PRVC	-	-	-	-	-	-	-	-	-	-	-	-	-	-	-	-	-	-	-	-	-
SLAT	-	-	-	-	-	-	-	-	-	-	-	-	-	-	-	-	-	-	-	-	-
IVC	-	-	-	-	1	1	1	1	-	-	-	-	-	-	-	-	-	-	-	-	-
<b>TOTAL</b>	<b>55</b>	<b>2</b>	<b>56</b>	<b>5</b>	<b>7</b>	<b>17</b>	<b>14</b>	<b>10</b>	<b>30</b>	<b>117</b>	<b>7</b>	<b>3</b>	<b>7</b>	<b>14</b>	<b>4</b>	<b>11</b>	<b>18</b>	<b>13</b>	<b>4</b>	<b>10</b>	<b>6</b>



**TRIBUNAL REGIONAL DO TRABALHO DA 7ª REGIÃO**  
**RELATÓRIO DO MOVIMENTO DOS PROCESSOS DE NATUREZA RECURSAL DO ÓRGÃO JULGADOR NO MÊS DE JULHO/2011**  
**TABELA II - GERAL**

CLASSE	RECEBIDOS		JUÍZES				PAUTA			JULGAMENTO			ACÓRDÃO		
	Por Distribuição	Por Vinculação	RELATOR		REVISOR		Saldo anterior aguardando pauta	Incluídos em Pauta no mês	Saldo do mês aguardando pauta	Saldo anterior pendente de julgamento	Julgados no mês	Saldo do mês pendente de julgamento	Saldo anterior aguardando publicação	Publicados no mês	Saldo do mês aguardando publicação
			Restituídos no mês	Saldo no Gabinete	Restituídos no mês	Saldo no Gabinete									
	24	25	11	12	13	14	15	16	17	18	19	20	21	22	23
ADIV	-	-	-	-	-	-	-	-	-	-	-	-	4	-	4
Ag	-	-	-	-	-	-	-	-	-	-	-	-	1	-	1
AgR	-	5	5	7	-	-	-	-	-	-	3	-	5	4	4
AIAP	2	-	5	9	3	8	5	4	4	2	2	-	-	2	-
AIRE	-	-	-	-	-	-	-	-	-	-	-	-	-	-	-
AIRO	3	-	5	28	4	7	12	7	11	4	8	1	2	7	3
AIRR	-	-	-	-	-	-	-	-	-	-	-	-	-	-	-
AP	74	-	87	181	39	81	47	39	62	20	62	7	13	36	26
ArgInc	-	-	-	-	-	-	-	-	-	-	-	-	-	-	-
CC	-	-	3	-	-	-	-	-	-	-	1	-	-	1	-
ED	-	78	149	210	-	-	-	-	-	-	189	3	69	150	41
Exclnc	-	-	-	-	-	-	-	-	-	-	-	-	-	-	-
Reenec	3	-	5	11	5	4	3	5	3	-	2	2	-	-	1
Reenec/RO	-	-	-	1	-	-	-	-	-	-	-	-	-	-	-
ResAut	-	-	-	-	-	-	-	-	-	-	-	-	-	-	-
RO	404	-	550	1618	459	528	827	533	773	249	611	121	161	348	258
ROPS	84	-	66	171	-	-	74	90	63	31	98	44	6	19	52
<b>TOTAL</b>	<b>570</b>	<b>83</b>	<b>875</b>	<b>2236</b>	<b>510</b>	<b>628</b>	<b>968</b>	<b>678</b>	<b>916</b>	<b>306</b>	<b>976</b>	<b>178</b>	<b>261</b>	<b>567</b>	<b>390</b>

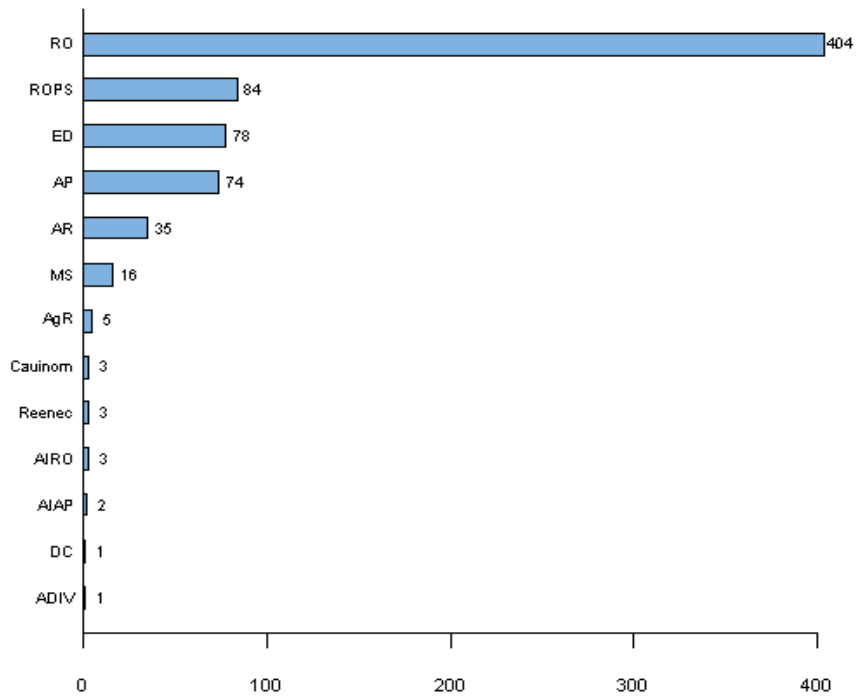


**TRIBUNAL REGIONAL DO TRABALHO DA 7ª REGIÃO**  
**RELATÓRIO GERAL REFERENTE AO MOVIMENTO DE PROCESSOS DE NATUREZA ORIGINÁRIA DO MÊS DE JULHO/2011**

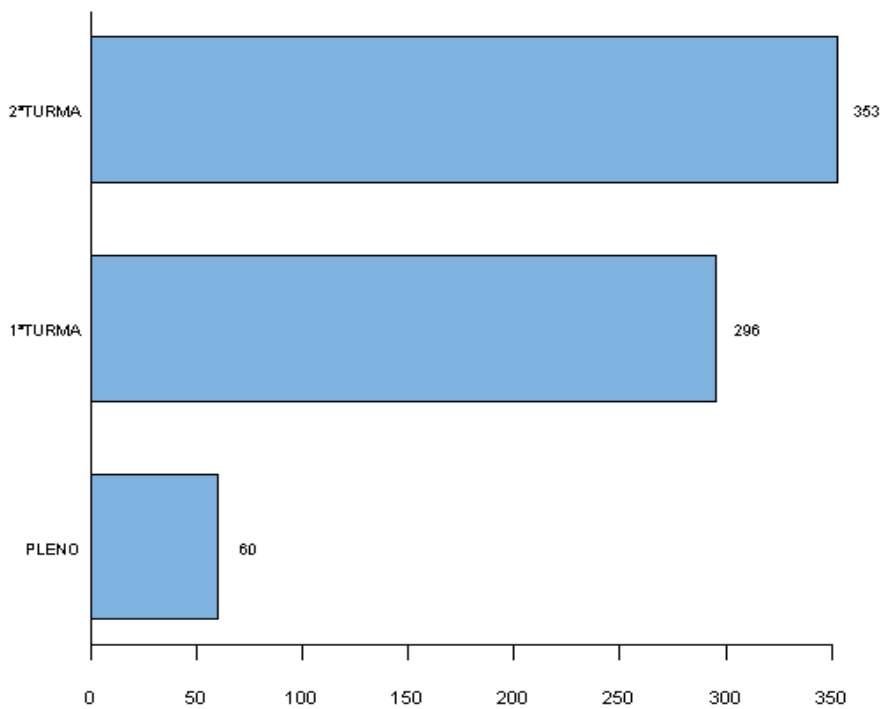
**TABELA II - A - GERAL**

CLASSE	RECEBIDOS		MINISTERIO PUBLICO				JUIZES				PAUTA			JULGAMENTO			ACORDAO		
	Por distribuição	Por vinculação	Saldo anterior no MP	Remetidos ao MP no mês	Devolvidos do MP no mês	Saldo no MP	RELATOR		REVISOR		Saldo anterior aguardando do pauta	Incluídos em pauta no mês	Saldo do mês aguardando pauta	Saldo do mês anterior pendente de julgamento	Julgados no mês	Saldo do mês pendente de julgamento	Saldo anterior aguardando publicação	Publicados no mês	Saldo do mês aguardando publicação
							Restituído no mês	Saldo no gabinete	Restituído no mês	Saldo no gabinete									
	24	25	3	4	5	6	11	12	13	14	15	16	17	18	19	20	21	22	23
AACC	-	-	-	-	-	-	-	-	-	-	-	-	-	1	1	-	-	1	-
ADIV	1	-	-	-	-	-	-	2	-	-	-	-	-	-	-	-	1	-	1
AR	35	-	-	-	-	-	9	48	6	3	5	7	4	2	5	6	-	2	1
Caulnom	3	-	-	-	-	-	7	24	-	-	-	1	-	1	4	-	-	2	-
DC	1	-	-	-	-	-	-	4	-	-	-	-	-	1	-	1	-	-	-
DCG	-	-	-	-	-	-	-	1	-	-	1	1	-	1	1	1	1	1	1
Exclmp	-	-	-	-	-	-	-	-	-	-	-	-	-	-	-	-	-	-	-
ExcSusp	-	-	-	-	-	-	-	-	1	-	-	-	-	1	-	1	-	-	-
HC	-	-	-	-	-	-	-	-	-	-	-	-	-	-	-	-	-	-	-
IncFal	-	-	-	-	-	-	-	-	-	-	-	-	-	-	-	-	-	-	-
IUJ	-	-	-	-	-	-	-	-	-	-	-	1	-	1	-	2	-	-	-
MS	16	-	-	-	-	-	14	38	-	-	1	4	-	3	7	2	2	4	3
PRVC	-	-	-	-	-	-	-	-	-	-	-	-	-	-	-	-	-	-	-
SLAT	-	-	-	-	-	-	-	-	-	-	-	-	-	-	-	-	-	-	-
IVC	-	-	-	-	-	-	-	-	-	-	-	-	-	-	-	-	-	-	-
<b>TOTAL</b>	<b>56</b>	<b>-</b>	<b>-</b>	<b>-</b>	<b>-</b>	<b>-</b>	<b>30</b>	<b>117</b>	<b>7</b>	<b>3</b>	<b>-</b>	<b>14</b>	<b>4</b>	<b>-</b>	<b>18</b>	<b>13</b>	<b>1</b>	<b>10</b>	<b>6</b>

### Processos Recebidos por Classe - Julho 2011

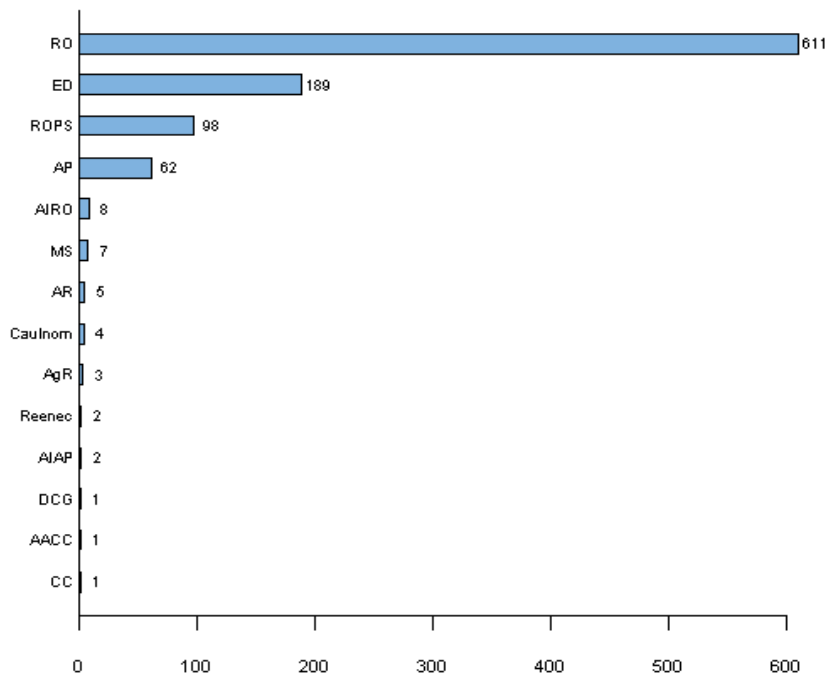


### Processos Recebidos\* por Órgão Julgador - Julho 2011

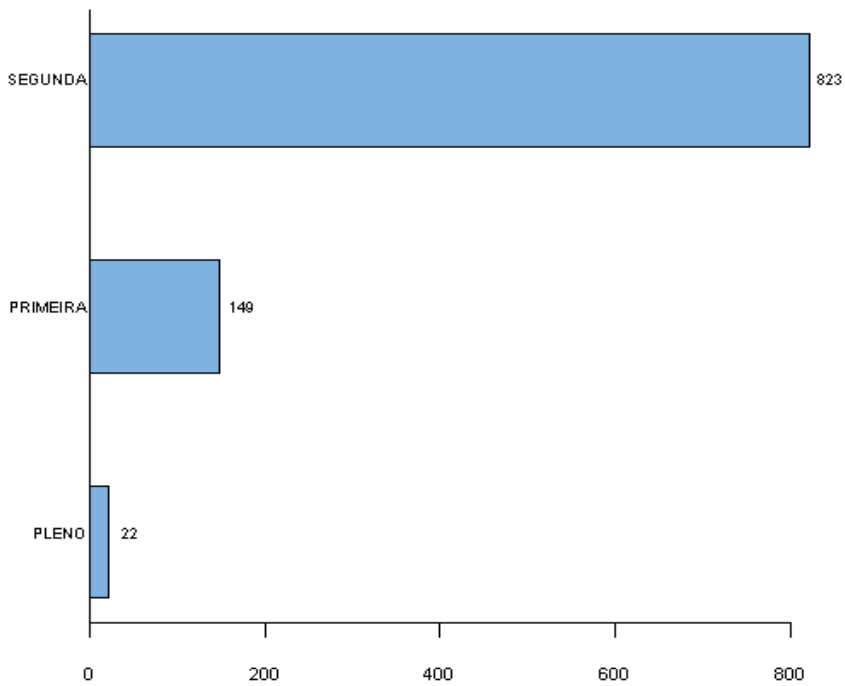


\* Processos Recebidos = Processos Recebidos por Distribuição + Processos Recebidos por Vinculação;

### Processos Julgados por Classe - Julho 2011



### Processos Julgados por Órgão Julgador - Julho 2011







**TRIBUNAL REGIONAL DO TRABALHO DA 7ª REGIÃO**  
**RELATÓRIO DE PRODUTIVIDADE GLOBAL DOS JUÍZES NO MÊS DE JULHO/2011**

**TABELA III**

JUÍZES	COMO RELATOR										COMO REVISOR								Aguardando pauta como relator	JULGADOS COMO RELATOR		LAVRATURA DE ACÓRDÃO						
	Saldo anterior	RECEBIDOS Subitem 3		DEVOLVIDOS Subitem 4			EM ESTUDO Subitem 5		Saldo no MP	Em diligência	Saldo anterior	RECEBIDOS Subitem 6		DEVOLVIDOS Subitem 7			EM ESTUDO Subitem 8			Em sessão	Decisões monocráticas	Saldo anterior	REMETIDOS NO MÊS Subitem 9		Devolvidos no mês		AGUARDANDO LAVRATURA DO ACÓRDÃO Subitem 10	
		Distribuição/Vinculação	Resdistribuição	Impedimentos/Suspeição/Outros	Baixa decorrente de acordo ou desistência	Com vistos	No prazo	Prazo vencido				Para revisão	Resdistribuição	Impedimentos/Suspeição/Outros	Determinação de diligência	Com vistos	No prazo	Prazo vencido					Relator originário	Relator designado	No prazo	Prazo vencido	No prazo	Prazo vencido
26	27	28	29	30	31	32	33	34	35	36	37	38	39	40	41	42	43	44	45	46	47	48	49	50	51	52		
JAPS 1	328	50	2	-	-	118	167	79	-	16	78	56	3	-	-	-	137	-	180	5	3	15	5	-	-	20	-	
CSP 1	1	1	-	-	-	-	2	-	-	-	-	-	-	-	-	-	-	-	-	-	-	-	-	-	-	-	-	
MAEC 1	28	17	-	-	-	14	14	2	-	15	3	33	-	-	-	10	26	-	13	24	-	75	20	31	103	23	-	
AMCF 1	316	21	3	2	2	146	47	121	1	21	214	10	-	-	-	171	53	-	38	235	3	52	81	15	93	55	-	
DHP 1	262	32	2	1	-	77	147	54	1	16	-	149	10	-	-	152	7	-	129	2	-	-	2	-	2	-	-	
PRMB 4	386	3	-	-	-	2	173	177	4	33	24	160	-	-	-	-	184	-	141	-	-	20	4	1	22	2	1	
ETF 4	361	163	13	-	-	125	329	73	1	9	1	30	1	-	-	25	7	-	128	332	123	-	134	-	132	2	-	
RLAB 4	438	131	10	6	-	116	340	91	-	26	212	56	1	3	-	92	120	54	120	42	-	1	36	2	23	16	-	
MJG 1	216	106	5	7	-	101	186	-	5	28	27	11	-	1	-	27	10	-	54	104	1	-	89	-	64	25	-	
MRMA 1	375	185	5	3	2	183	242	109	-	26	19	46	4	3	-	33	33	-	117	119	1	29	65	53	146	1	-	
<b>TOTAL</b>	<b>2711</b>	<b>709</b>	<b>40</b>	<b>19</b>	<b>4</b>	<b>882</b>	<b>1647</b>	<b>706</b>	<b>12</b>	<b>190</b>	<b>578</b>	<b>551</b>	<b>19</b>	<b>7</b>	<b>-</b>	<b>510</b>	<b>577</b>	<b>54</b>	<b>920</b>	<b>863</b>	<b>131</b>	<b>192</b>	<b>436</b>	<b>102</b>	<b>585</b>	<b>144</b>	<b>1</b>	

**Siglas utilizadas:**

JAPS: JOSÉ ANTONIO PARENTE DA SILVA  
 CSP: CLAUDIO SOARES PIRES  
 MAEC: MANOEL ARÍZIO EDUARDO DE CASTRO  
 AMCF: ANTONIO MARQUES CAVALCANTE FILHO  
 DHP: DULCINA DE HOLANDA PALHANO

PRMB: PAULO REGIS MACHADO BOTELHO  
 ETF: EMMANUEL TEÓFILO FURTADO  
 RLAB: ROSA DE LOURDES AZEVEDO BRINGEL  
 MJG: MARIA JOSÉ GIRÃO  
 MRMA: MARIA ROSELI MENDES ALENCAR



**TRIBUNAL REGIONAL DO TRABALHO DA 7ª REGIÃO**  
**RELATÓRIO DE PRODUTIVIDADE GLOBAL DOS JUÍZES NO MÊS DE JULHO/2011**

**TABELA III - A - 1ª Turma**

JUÍZES	COMO RELATOR										COMO REVISOR								Aguardando pauta como relator	JULGADOS COMO RELATOR		LAVRATURA DE ACÓRDÃO					
	Saldo anterior	RECEBIDOS Subitem 3		DEVOLVIDOS Subitem 4			EM ESTUDO Subitem 5		Saldo no MP	Em diligência	Saldo anterior	RECEBIDOS Subitem 6		DEVOLVIDOS Subitem 7			EM ESTUDO Subitem 8			Em sessão	Decisões monocráticas	Saldo anterior	REMETIDOS NO MÊS Subitem 9		Devolvidos no mês	AGUARDANDO LAVRATURA DO ACÓRDÃO Subitem 10	
		Distribuição/Vinculação	Resdistribuição	Impedimentos/Supeição/ Outros	Baixa decorrente de acordo ou desistência	Com vistos	No prazo	Prazo vencido				Para revisão	Resdistribuição	Impedimentos/Supeição/ Outros	Determinação de diligência	Com vistos	No prazo	Prazo vencido					Relator originário	Relator designado		No prazo	Prazo vencido
26	27	28	29	30	31	32	33	34	35	36	37	38	39	40	41	42	43	44	45	46	47	48	49	50	51	52	
JAPS 1	311	48	2	-	-	117	158	79	-	7	78	56	3	-	-	-	137	-	180	5	3	15	5	-	-	20	-
CSP 1	-	-	-	-	-	-	-	-	-	-	-	-	-	-	-	-	-	-	-	-	-	-	-	-	-	-	-
MAEC 1	-	-	-	-	-	-	-	-	-	-	-	-	-	-	-	-	-	-	-	-	-	-	-	-	-	-	-
AMCF 1	-	-	-	-	-	-	-	-	-	-	-	-	-	-	-	-	-	-	-	-	-	-	-	-	-	-	-
DHP 1	234	29	2	1	-	69	133	54	-	8	-	148	10	-	-	151	7	-	129	-	-	-	-	-	-	-	-
PRMB 4	-	-	-	-	-	-	-	-	-	-	-	-	-	-	-	-	-	-	-	-	-	-	-	-	-	-	-
ETF 4	-	-	-	-	-	-	-	-	-	-	-	-	-	-	-	-	-	-	-	-	-	-	-	-	-	-	-
RLAB 4	412	123	7	6	-	112	326	79	-	19	209	56	1	3	-	90	120	53	120	38	-	1	32	2	19	16	-
MJG 1	201	96	5	4	-	100	182	-	1	15	27	11	-	1	-	27	10	-	54	103	-	-	88	-	63	25	-
MRMA 1	-	-	-	-	-	-	-	-	-	-	-	-	-	-	-	-	-	-	-	-	-	-	-	-	-	-	-
<b>TOTAL</b>	<b>1158</b>	<b>296</b>	<b>16</b>	<b>11</b>	<b>-</b>	<b>398</b>	<b>799</b>	<b>212</b>	<b>1</b>	<b>49</b>	<b>314</b>	<b>271</b>	<b>14</b>	<b>4</b>	<b>-</b>	<b>268</b>	<b>274</b>	<b>53</b>	<b>483</b>	<b>146</b>	<b>3</b>	<b>16</b>	<b>125</b>	<b>2</b>	<b>82</b>	<b>61</b>	<b>-</b>

**Siglas utilizadas:**

JAPS: JOSÉ ANTONIO PARENTE DA SILVA  
 CSP: CLAUDIO SOARES PIRES  
 MAEC: MANOEL ARÍZIO EDUARDO DE CASTRO  
 AMCF: ANTONIO MARQUES CAVALCANTE FILHO  
 DHP: DULCINA DE HOLANDA PALHANO

PRMB: PAULO REGIS MACHADO BOTELHO  
 ETF: EMMANUEL TEÓFILO FURTADO  
 RLAB: ROSA DE LOURDES AZEVEDO BRINGEL  
 MJG: MARIA JOSÉ GIRÃO  
 MRMA: MARIA ROSELI MENDES ALENCAR



**TRIBUNAL REGIONAL DO TRABALHO DA 7ª REGIÃO**  
**RELATÓRIO DE PRODUTIVIDADE GLOBAL DOS JUÍZES NO MÊS DE JULHO/2011**

**TABELA III - A - 2ª Turma**

JUÍZES	COMO RELATOR										COMO REVISOR								Aguardando pauta como relator	JULGADOS COMO RELATOR		LAVRATURA DE ACÓRDÃO					
	Saldo anterior	RECEBIDOS Subitem 3		DEVOLVIDOS Subitem 4			EM ESTUDO Subitem 5		Saldo no MP	Em diligência	Saldo anterior	RECEBIDOS Subitem 6		DEVOLVIDOS Subitem 7			EM ESTUDO Subitem 8			Em sessão	Decisões monocráticas	Saldo anterior	REMETIDOS NO MÊS Subitem 9		Devolvidos no mês	AGUARDANDO LAVRATURA DO ACÓRDÃO Subitem 10	
		Distribuição/Vinculação	Rescisuribuição	Impedimentos/Supeição/ Outros	Baixa decorrente de acordo ou desistência	Com vistos	No prazo	Prazo vencido				Para revisão	Rescisuribuição	Impedimentos/Supeição/ Outros	Determinação de diligência	Com vistos	No prazo	Prazo vencido					Relator originário	Relator designado		No prazo	Prazo vencido
26	27	28	29	30	31	32	33	34	35	36	37	38	39	40	41	42	43	44	45	46	47	48	49	50	51	52	
JAPS 1	-	-	-	-	-	-	-	-	-	-	-	-	-	-	-	-	-	-	-	-	-	-	-	-	-	-	
CSP 1	-	-	-	-	-	-	-	-	-	-	-	-	-	-	-	-	-	-	-	-	-	-	-	-	-	-	
MAEC 1	16	17	-	-	-	11	12	-	-	10	3	33	-	-	-	10	26	-	10	24	-	75	19	31	102	23	-
AMCF 1	295	11	-	2	1	139	39	120	-	5	211	10	-	-	-	168	53	-	38	229	-	50	76	15	86	55	-
DHP 1	-	-	-	-	-	-	-	-	-	-	-	-	-	-	-	-	-	-	-	-	-	-	-	-	-	-	-
PRMB 4	348	3	-	-	-	1	153	171	4	22	24	159	-	-	-	-	183	-	139	-	-	20	4	1	22	2	1
ETF 4	351	154	10	-	-	123	319	73	-	-	1	29	1	-	-	24	7	-	126	330	123	-	132	-	130	2	-
RLAB 4	-	-	-	-	-	-	-	-	-	-	-	-	-	-	-	-	-	-	-	-	-	-	-	-	-	-	-
MJG 1	-	-	-	-	-	-	-	-	-	-	-	-	-	-	-	-	-	-	-	-	-	-	-	-	-	-	-
MRMA 1	349	168	5	3	-	178	227	106	-	8	19	45	4	3	-	32	33	-	117	117	-	29	63	53	144	1	-
<b>TOTAL</b>	<b>1359</b>	<b>353</b>	<b>15</b>	<b>5</b>	<b>1</b>	<b>452</b>	<b>750</b>	<b>470</b>	<b>4</b>	<b>45</b>	<b>258</b>	<b>276</b>	<b>5</b>	<b>3</b>	<b>-</b>	<b>234</b>	<b>302</b>	<b>-</b>	<b>430</b>	<b>700</b>	<b>123</b>	<b>174</b>	<b>294</b>	<b>100</b>	<b>484</b>	<b>83</b>	<b>1</b>

**Siglas utilizadas:**

JAPS: JOSÉ ANTONIO PARENTE DA SILVA  
 CSP: CLAUDIO SOARES PIRES  
 MAEC: MANOEL ARÍZIO EDUARDO DE CASTRO  
 AMCF: ANTONIO MARQUES CAVALCANTE FILHO  
 DHP: DULCINA DE HOLANDA PALHANO

PRMB: PAULO REGIS MACHADO BOTELHO  
 ETF: EMMANUEL TEÓFILO FURTADO  
 RLAB: ROSA DE LOURDES AZEVEDO BRINGEL  
 MJG: MARIA JOSÉ GIRÃO  
 MRMA: MARIA ROSELI MENDES ALENCAR



**TRIBUNAL REGIONAL DO TRABALHO DA 7ª REGIÃO**  
**RELATÓRIO DE PRODUTIVIDADE GLOBAL DOS JUÍZES NO MÊS DE JULHO/2011**

**TABELA III - A - Pleno**

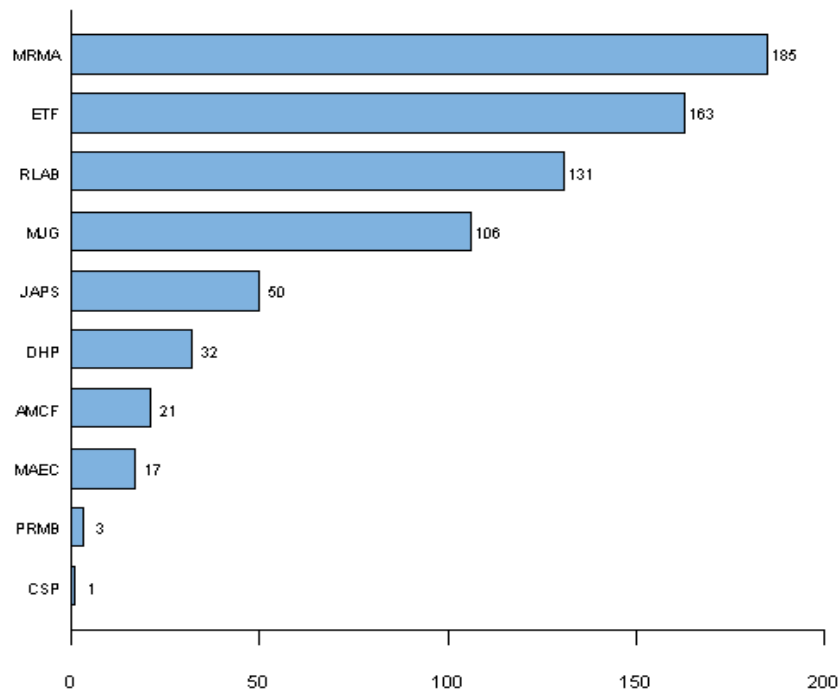
JUÍZES	COMO RELATOR										COMO REVISOR								Aguardando pauta como relator	JULGADOS COMO RELATOR		LAVRATURA DE ACÓRDÃO					
	Saldo anterior	RECEBIDOS Subitem 3		DEVOLVIDOS Subitem 4			EM ESTUDO Subitem 5		Saldo no MP	Em diligência	Saldo anterior	RECEBIDOS Subitem 6		DEVOLVIDOS Subitem 7			EM ESTUDO Subitem 8			Em sessão	Decisões monocráticas	Saldo anterior	REMETIDOS NO MÊS Subitem 9		Devolvidos no mês	AGUARDANDO LAVRATURA DO ACÓRDÃO Subitem 10	
		Distribuição/Vinculação	Rescisão	Impedimentos/Supeção/ Outros	Baixa decorrente de acordo ou desistência	Com vistos	No prazo	Prazo vencido				Para revisão	Rescisão	Impedimentos/Supeção/ Outros	Determinação de diligência	Com vistos	No prazo	Prazo vencido					Relator originário	Relator designado		No prazo	Prazo vencido
26	27	28	29	30	31	32	33	34	35	36	37	38	39	40	41	42	43	44	45	46	47	48	49	50	51	52	
JAPS 1	17	2	-	-	-	1	9	-	-	9	-	-	-	-	-	-	-	-	-	-	-	-	-	-	-	-	
CSP 1	1	1	-	-	-	-	2	-	-	-	-	-	-	-	-	-	-	-	-	-	-	-	-	-	-	-	
MAEC 1	12	-	-	-	-	3	2	2	-	5	-	-	-	-	-	-	-	3	-	-	-	1	-	1	-	-	
AMCF 1	21	10	3	-	1	7	8	1	1	16	3	-	-	-	3	-	-	-	6	3	2	5	-	7	-	-	
DHP 1	28	3	-	-	-	8	14	-	1	8	-	1	-	-	1	-	-	-	2	-	-	2	-	2	-	-	
PRMB 4	38	-	-	-	-	1	20	6	-	11	-	1	-	-	-	1	-	2	-	-	-	-	-	-	-	-	
ETF 4	10	9	3	-	-	2	10	-	1	9	-	1	-	-	1	-	-	2	2	-	-	2	-	2	-	-	
RLAB 4	26	8	3	-	-	4	14	12	-	7	3	-	-	-	2	-	1	-	4	-	-	4	-	4	-	-	
MJG 1	15	10	-	3	-	1	4	-	4	13	-	-	-	-	-	-	-	-	1	1	-	1	-	1	-	-	
MRMA 1	26	17	-	-	2	5	15	3	-	18	-	1	-	-	1	-	-	-	2	1	-	2	-	2	-	-	
<b>TOTAL</b>	<b>194</b>	<b>60</b>	<b>9</b>	<b>3</b>	<b>3</b>	<b>32</b>	<b>98</b>	<b>24</b>	<b>7</b>	<b>96</b>	<b>6</b>	<b>4</b>	<b>-</b>	<b>-</b>	<b>8</b>	<b>1</b>	<b>1</b>	<b>7</b>	<b>17</b>	<b>5</b>	<b>2</b>	<b>17</b>	<b>-</b>	<b>19</b>	<b>-</b>	<b>-</b>	

**Siglas utilizadas:**

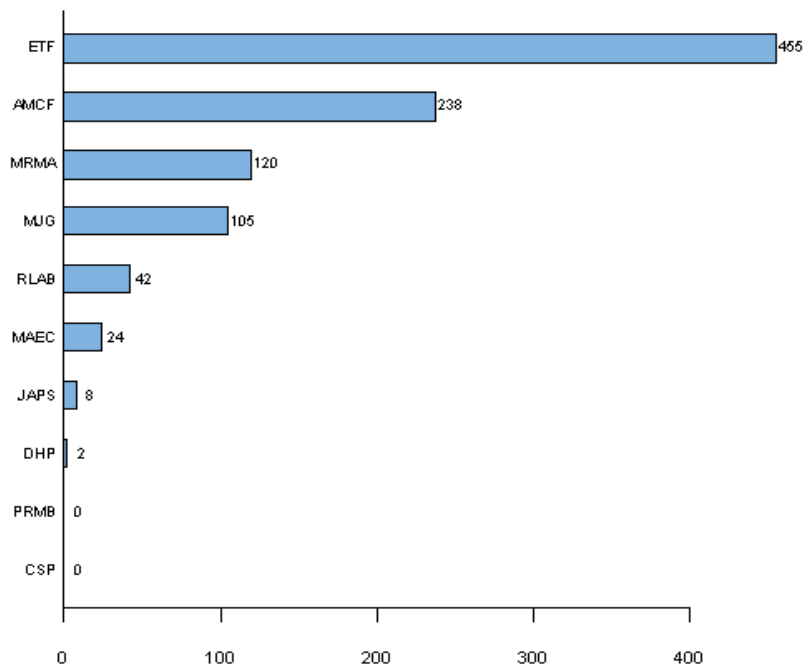
JAPS: JOSÉ ANTONIO PARENTE DA SILVA  
 CSP: CLAUDIO SOARES PIRES  
 MAEC: MANOEL ARÍZIO EDUARDO DE CASTRO  
 AMCF: ANTONIO MARQUES CAVALCANTE FILHO  
 DHP: DULCINA DE HOLANDA PALHANO

PRMB: PAULO REGIS MACHADO BOTELHO  
 ETF: EMMANUEL TEÓFILO FURTADO  
 RLAB: ROSA DE LOURDES AZEVEDO BRINGEL  
 MJG: MARIA JOSÉ GIRÃO  
 MRMA: MARIA ROSELI MENDES ALENCAR

### Processos Recebidos\* por Desembargador - Julho 2011

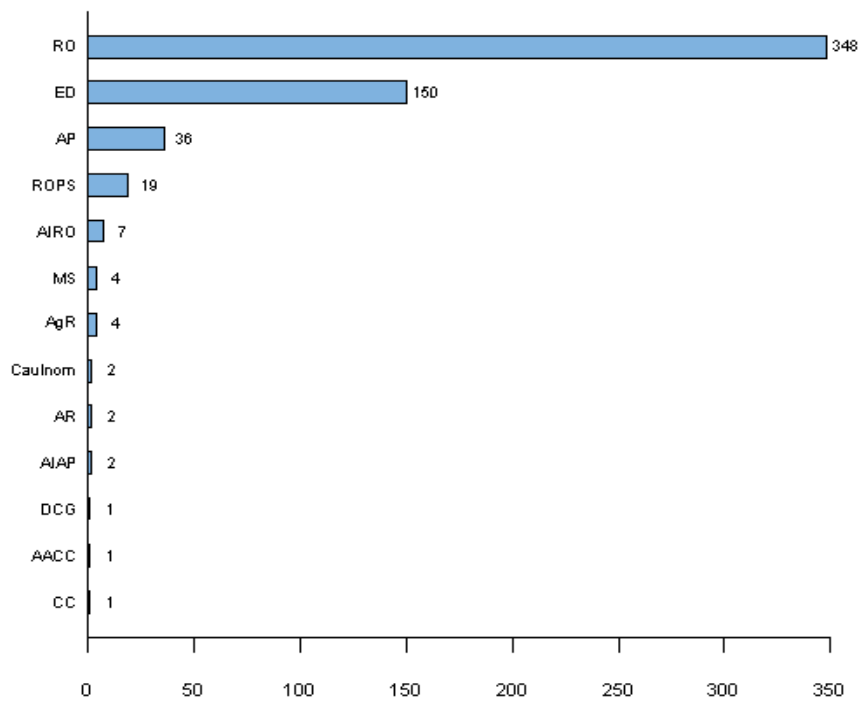


### Processos Julgados por Desembargador - Julho 2011

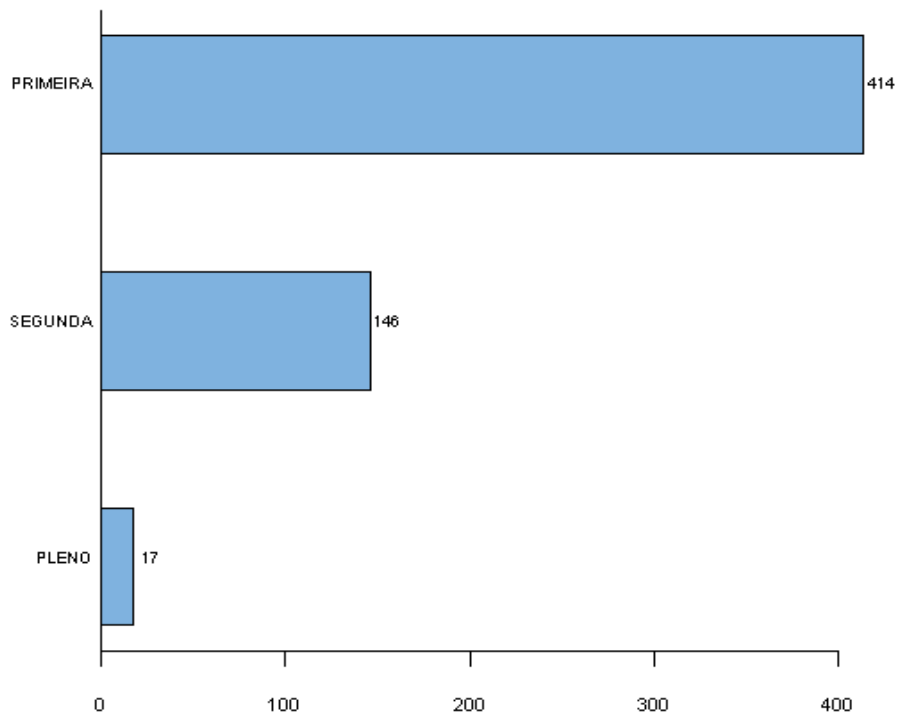


\* Processos Recebidos = Processos Recebidos por Distribuição + Processos Recebidos por Vinculação;

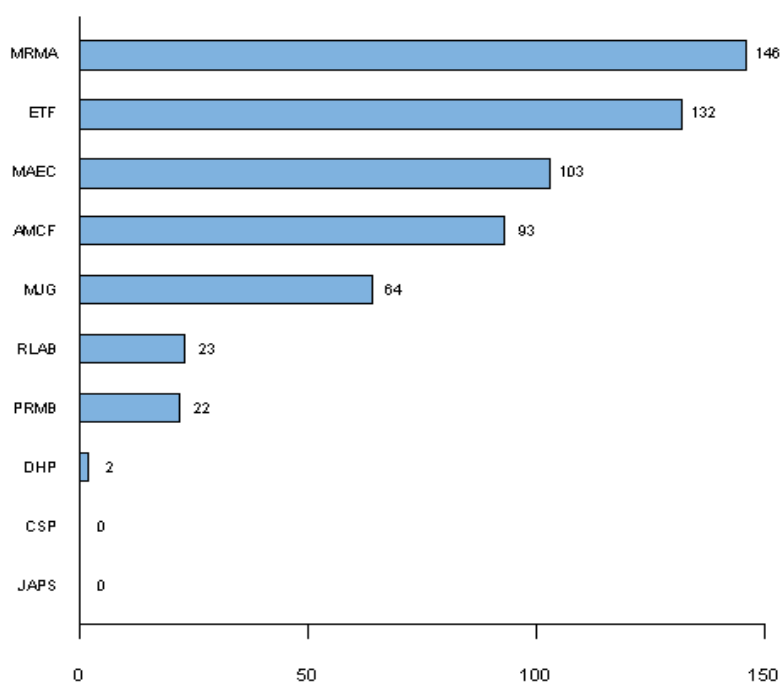
### Acórdãos Publicados por Classe - Julho 2011



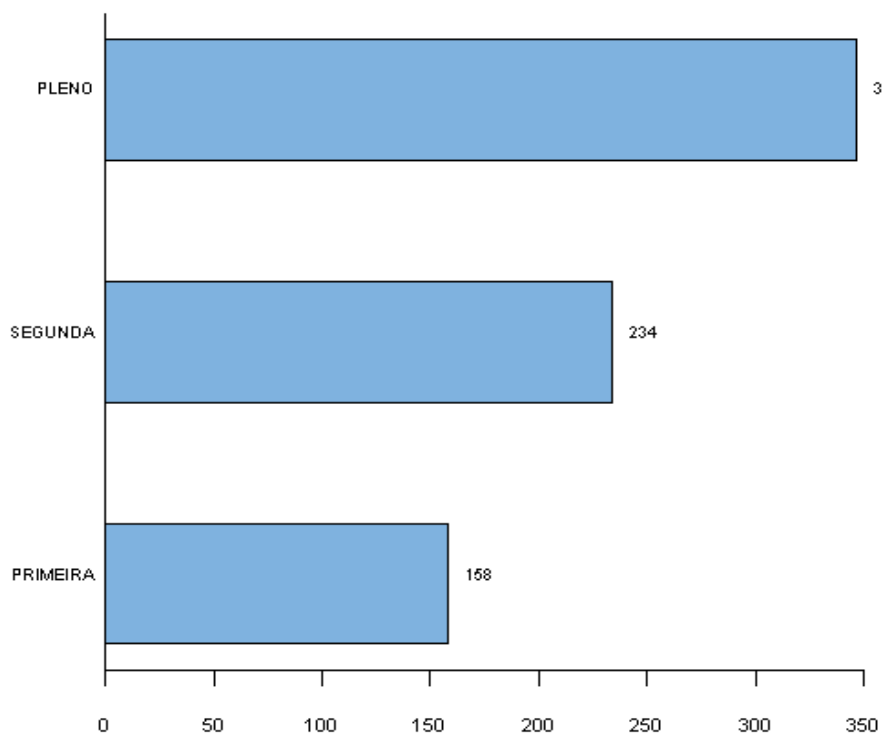
### Acórdãos Publicados por Órgão Julgador - Julho 2011



### Acórdãos Lavrados por Desembargador - Julho 2011



### Prazo Médio de Julgamento por Órgão Julgador (dias) - Julho 2011





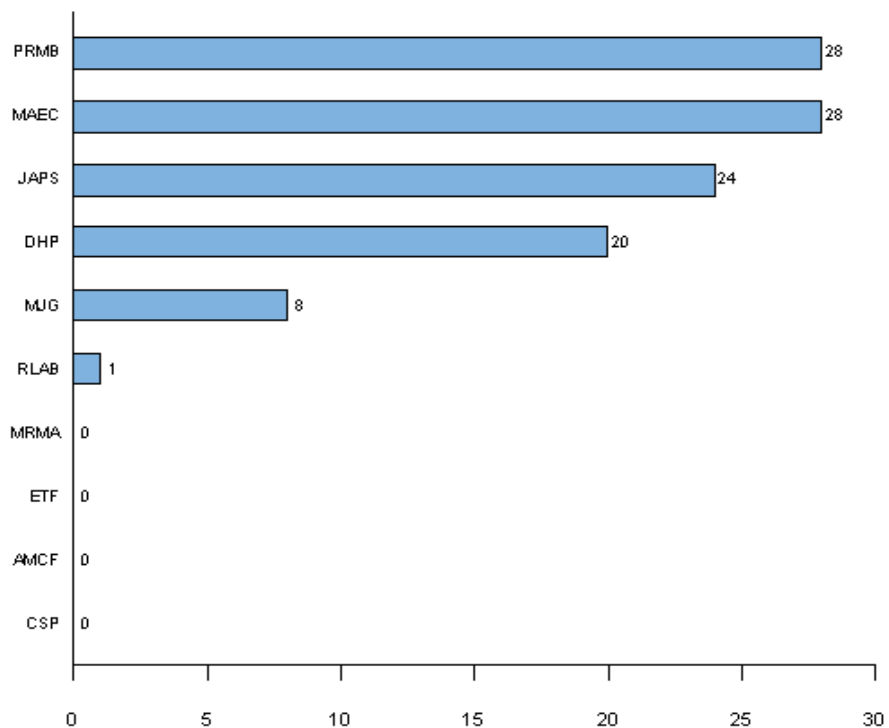
## FREQUÊNCIA JULHO/2011

INICIAIS	NOME	CONDIÇÃO QUE ATUA NA CORTE	SITUAÇÃO
JAPS	José Antonio Parente da Silva	1	F - 04/07 a 27/07
CSP	Cláudio Soares Pires	1	
MAEC	Manoel Arízio Eduardo de Castro	1	F - 04/07 a 31/07
MJG	Maria José Girão	1	L - 01/07 a 08/07
MRMA	Maria Roseli Mendes Alencar	1	-
AMCF	Antonio Marques Cavalcante Filho	1	-
DHP	Dulcina de Holanda Palhano	1	L - 07/07 a 21/07; 25/07 a 29/07
PRMB	Paulo Regis Machado Botelho	4	F - 04/07 a 31/07
ETF	Emmanuel Teófilo Furtado	4	-
RLAB	Rosa de Lourdes Azevedo Bringel	4	F - 01/07

F: Férias; L: Licença

1: Desembargador; 4: Juiz convocado

### Número de dias de Férias/Licença - Julho 2011







**TRIBUNAL REGIONAL DO TRABALHO DA 7ª REGIÃO**  
**BOLETIM ESTATÍSTICO GLOBAL DAS ATIVIDADES JUDICIAIS DO TRIBUNAL NO MÊS DE JULHO/2011**  
**TABELA IV**

**QUADRO I**  
**MOVIMENTO PROCESSUAL**

1- Processos pendentes de autuação do mês anterior	58	<b>0</b>
2- Processos recebidos no mês	59	<b>462</b>
3- Processos autuados no mês	60	<b>379</b>
4- Saldo de processos pendentes de autuação, transferido para o mês subsequente	61	<b>0</b>
5- Saldo de processos dos meses anteriores, pedentes de parecer do MP	62	<b>187</b>
6- processos remetidos ao M.P. no mês	63	<b>286</b>
7- Processos recebidos do M.P. no mês	64	<b>332</b>
8- Saldo de processos pendentes de parecer no M.P., transferidos para o mês subsequente	65	<b>141</b>
9- Processos pendentes de distribuição do mês anterior	66	<b>9</b>
10- Processos distribuídos no mês	67	<b>626</b>
11- Saldo de processos pendentes de distribuição, transferido para o mês subsequente	68	<b>68</b>
12- Reclamações correcionais e pedidos de providências autuados no mês	69	<b>1</b>

**QUADRO II**  
**ATIVIDADES JUDICIAIS**

1- Audiências realizadas no mês	70	<b>0</b>	Total de processos instruídos	71	<b>0</b>
			Total de processos homologados	72	<b>0</b>
2- Distribuições realizadas no mês	73	<b>21</b>	Total de processos distribuídos	74	<b>626</b>
3- Diligências determinadas no mês	75	<b>96</b>	Total de processos baixados em diligências	76	<b>11</b>
4- Pautas publicadas no mês	77	<b>11</b>	Total de processos incluídos	78	<b>692</b>
5- Sessões de julgamento realizadas no mês	79	<b>14</b>	Total de processos julgados dependentes de inclusão	80	<b>780</b>
			Total de processos julgados independentes de inclusão	81	<b>83</b>
6- Total de processos julgados monocraticamente				82	<b>131</b>
7- Acórdão lavrados no mês	83	<b>585</b>	Total de acórdãos publicados	84	<b>577</b>
8- Prazo médio de julgamento				85	<b>246</b>
9- Decisões correcionais proferidas no mês				86	<b>0</b>

**QUADRO III**  
**RECURSOS DE COMPETÊNCIA HIERARQUICAMENTE SUPERIOR - TST**

1- Recursos de Revistas interpostos nos meses anteriores pendentes de despacho	87	<b>4</b>	Prazo de estudo vencido		88	<b>0</b>		
			No prazo de estudo		89	<b>4</b>		
2- Recursos de Revista interposto no mês	90	<b>230</b>	Despachados	91	<b>231</b>	Admitidos	92	<b>33</b>
						Não admitidos	93	<b>198</b>
3- Saldo de Recursos de Revista não despachados e transferidos para o mês subsequentes					94	<b>3</b>		
4- Recursos Ordinários interpostos nos meses anteriores pendentes de despachos	95	<b>0</b>	Prazo de estudo vencido		96	<b>0</b>		
			No prazo de estudo		97	<b>0</b>		
5- Recurssos Ordinários interpostos no mês	98	<b>2</b>	Despachados	99	<b>2</b>	Admitidos	100	<b>2</b>
						Não admitidos	101	<b>0</b>
6- Saldo de Recursos Ordinários não despachados e transferidos para o mês subsequentes					102	<b>0</b>		
7- Remessa de Ofício					103			
8- Agravos de Instrumentos interpostos nos meses anteriores pendentes no Tribunal	104	<b>3040</b>	Em Recurso de Revista		105	<b>3040</b>		
			Em Recurso Ordinário		106	<b>0</b>		
9- Agravos de Instrumentos interpostos no mês	107	<b>210</b>	Em Recurso de Revista		108	<b>210</b>		
			Em Recurso Ordinário		109	<b>0</b>		
10- Agravos de Instrumentos encaminhados ao TST	110	<b>0</b>	Em Recurso de Revista		111	<b>0</b>		
			Em Recurso Ordinário		112	<b>0</b>		
11- Saldo de Agravos de Instrumentos, em tramitação no TRT, transferido para o mês subsequente	113	<b>3250</b>	Em Recurso de Revista		114	<b>3250</b>		
			Em Recurso Ordinário		115	<b>0</b>		



**TRIBUNAL REGIONAL DO TRABALHO DA 7ª REGIÃO**  
**BOLETIM ESTATÍSTICO GLOBAL DAS ATIVIDADES JUDICIAIS DO TRIBUNAL NO MÊS DE JULHO/2011**  
**QUADRO IV**

**RECURSOS DE COMPETÊNCIA HIERARQUICAMENTE SUPERIOR - STF/STJ**

1- Recursos Extraordinários interposto no mês	116	0	Despachados	117	0	Admitidos	118	0
						Não admitidos	119	0
2- Agravos de Instrumentos interpostos no mês	120	0	Encaminhados ao STF				121	0
			EM Tramitação TRT				122	0
3- Conflitos de Competência encaminhados ao STJ							123	0

**QUADRO V**

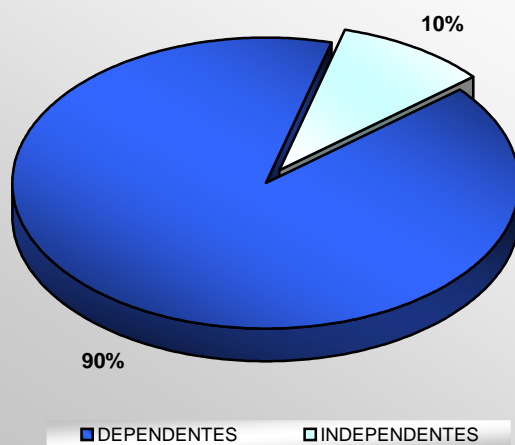
**MOVIMENTO DE CUSTAS E EMOLUMENTOS**

1- Custas Processuais Arrecadadas	124	R\$	2.346,79
2- Emolumentos Arrecadados	125	R\$	55,30
3- Total	126	R\$	2.402,09

**QUADRO VI**  
**PRECATÓRIOS**

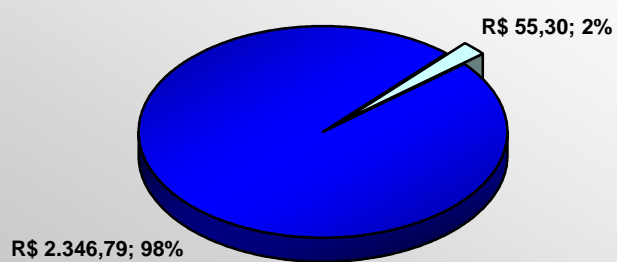
1- Precatórios pendentes de encaminhamento do mês anterior	127	16			
2- Precatórios recebidos no mês	128	3			
3- Precatórios encaminhados no mês	129	0			
4- Precatórios pendentes de encaminhamento	130	19	No M.P. aguardando parecer	131	0
			Aguardando manifestação do representante legal da União	132	11
			Em diligência	133	4
			Em processamento no TRT	134	4
5- Precatórios pendentes de pagamento	135	3.472	No prazo	136	1.566
			No prazo vencido	137	1.906
6- Valor dos Precatórios pendentes de pagamento	138	R\$	458.941.634,60		
7- Precatórios pagos no mês	139	111			

### Proporção de Processos Julgados por Dependência de Inclusão em Pauta



■ DEPENDENTES    □ INDEPENDENTES

### Movimento de Custas e Emolumentos



■ CUSTAS    □ EMOLUMENTOS



TRIBUNAL REGIONAL DO TRABALHO DA 7ª REGIÃO  
ESTATÍSTICA DAS CONCILIAÇÕES DE PRECATÓRIOS  
JULHO/2011

**TABELA VI**

<b>AUDIÊNCIAS</b>	<b>QUANTIDADE</b>
Audiências de conciliação designadas	12

<b>ACORDOS</b>	<b>QUANTIDADE</b>
Total de acordos homologados	35
Soma total dos valores homologados	R\$ 601.743,28
Valor do Recolhimento Previdenciário - INSS	R\$ 91.278,43
Valor do Recolhimento Fiscal - IMPOSTO DE RENDA	R\$ 1.321,62

<b>ABRANGÊNCIA DAS AÇÕES DESENVOLVIDAS PELA CONCILIAÇÃO</b>	<b>QUANTIDADE</b>
Número de pessoas atendidas	38
Participantes (Magistrados)	1
Participantes (Colaboradores)	3

Obs.: As conciliações nos processos na fase recursal são liquidadas e encerradas na vara de origem, não há como especificar valores