

# BOLETIM ESTATÍSTICO

MOVIMENTO JUDICIÁRIO  
DO TRIBUNAL  
(2ª INSTÂNCIA)

ANO 2014

Setor de Estatística





**Tribunal Regional do Trabalho da 7ª Região**

## **ESTATÍSTICA**

### **SUMÁRIO**

Processos Recebidos e Solucionados .....	1
Produtividade dos Magistrados do Tribunal – Relator .....	2
Produtividade dos Magistrados do Tribunal – Revisor .....	3
Gráficos de Relator e Revisor .....	4
Acórdãos, Arrecadação e Precatórios .....	5

**ANO 2014**

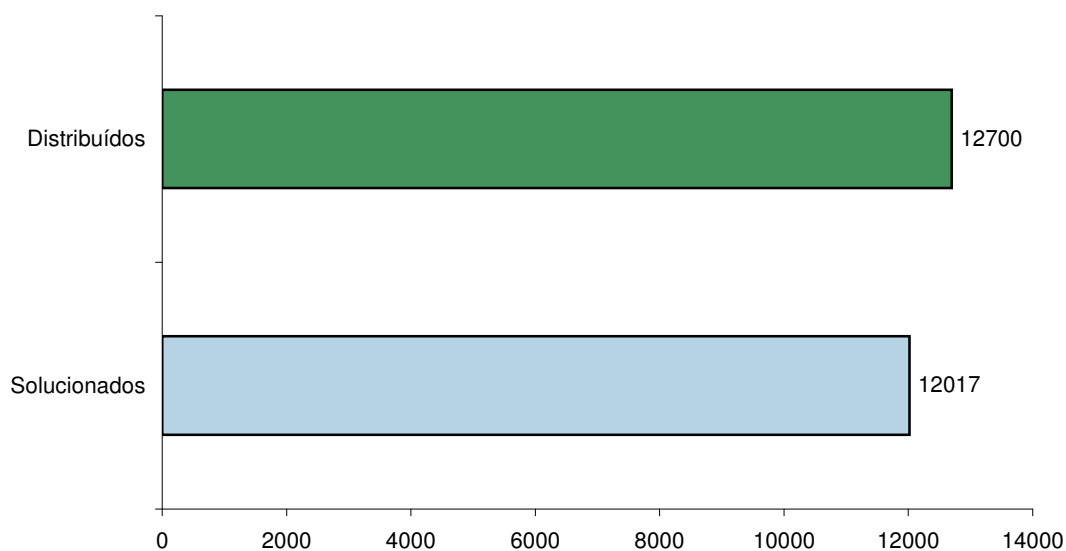


TRIBUNAL REGIONAL DO TRABALHO DA 7ª REGIÃO  
BOLETIM ESTATÍSTICO DAS ATIVIDADES JUDICIAIS DO TRIBUNAL - ANO 2014

QUADRO I  
MOVIMENTO PROCESSUAL

DISTRIBUÍDOS	
Casos Novos	10094
Recursos internos	2523
Processos recebidos para novo julgamento	83
<b>Total</b>	<b>12700</b>
AUTUADOS	
Ações Originárias	6
Recursos	5047
<b>Total</b>	<b>5053</b>
MINISTÉRIO PÚBLICO DO TRABALHO	
Remetidos	3934
Devolvidos	3950
Saldo	32
SOLUCIONADOS	
Ações Originárias e Recursos	9441
Recursos internos	2576
<b>Total</b>	<b>12017</b>

Processos Distribuídos x Processos Solucionados - Ano 2014





**TRIBUNAL REGIONAL DO TRABALHO DA 7ª REGIÃO**  
**BOLETIM ESTATÍSTICO DAS ATIVIDADES JUDICIAIS DO TRIBUNAL - ANO 2014**  
**QUADRO II**

Magistrados	Processos em tramitação																		
	Saldo anterior em 31/12/13				Recebidos para relatar (conclusos)			Restituídos								Saldo atual em 31/12/14			
	No prazo	Prazo vencido	Sus-pensos ou sobrestados	Total	Ações originárias e recursos	Recursos Internos	Total	Com visto	Com decisão monocrática	Por impedimento ou suspensão	Para remessa ao MPT	Para cumprimento de diligência	Para tentativa de conciliação	Outros	Total	No prazo	Prazo vencido	Sus-pensos ou sobrestados	Total
ANTONIO MARQUES CAVALCANTE FILHO	24	0	0	24	843	161	1004	742	3	0	0	3	0	153	901	19	11	0	30
CLAUDIO SOARES PIRES****	7	0	0	7	401	65	466	350	13	11	0	5	0	107	486	0	0	0	0
DULCINA DE HOLANDA PALHANO	7	1	0	8	936	258	1194	882	8	0	0	31	0	220	1141	40	7	0	47
DURVAL CÉSAR DE VASCONCELOS MAIA	79	80	0	159	890	121	1011	860	1	0	0	7	0	191	1059	43	258	0	301
EMMANUEL TEÓFILO FURTADO	14	2	0	16	1003	220	1223	1025	21	7	5	18	0	193	1269	34	7	0	41
FERNANDA MARIA UCHOA DE ALBUQUERQUE	0	0	0	0	746	29	775	539	1	15	0	1	0	140	696	39	6	0	45
FRANCISCO JOSE GOMES DA SILVA	0	0	0	0	912	111	1023	788	9	15	0	28	0	132	972	32	5	0	37
FRANCISCO TARCISIO GUEDES LIMA VERDE JUNIOR*	85	10	0	95	303	54	357	300	2	9	0	2	0	144	457	3	2	0	5
JEFFERSON QUESADO JÚNIOR***	5	0	0	5	650	192	842	620	7	2	0	34	0	178	841	1	0	0	1
JOSE ANTONIO PARENTE DA SILVA	101	58	0	159	1069	188	1257	890	10	2	0	30	0	233	1165	47	70	0	117
JUDICAEEL SUDÁRIO DE PINHO	7	0	0	7	1073	270	1343	961	25	1	1	23	1	250	1262	20	0	0	20
MARIA JOSE GIRÃO	0	0	0	0	608	23	631	452	18	2	0	1	0	144	617	63	22	0	85
MARIA ROSELI MENDES ALENCAR	0	0	0	0	432	52	484	340	10	1	0	0	0	49	400	45	101	0	146
PLAUTO CARNEIRO PORTO**	75	42	0	117	1149	126	1275	1074	13	22	5	0	0	334	1448	41	72	0	113
REGINA GLAUCIA CAVALCANTE NEPOMUCENO	30	3	0	33	1072	221	1293	1051	11	1	0	5	0	202	1270	28	5	0	33
<b>Total</b>	<b>434</b>	<b>196</b>	<b>0</b>	<b>630</b>	<b>12087</b>	<b>2091</b>	<b>14178</b>	<b>10874</b>	<b>152</b>	<b>88</b>	<b>11</b>	<b>188</b>	<b>1</b>	<b>2670</b>	<b>13984</b>	<b>455</b>	<b>566</b>	<b>0</b>	<b>1021</b>

\* Posse como Presidente do TRT7 em 13/06/2014

\*\* Posse como Vice-Presidente do TRT7 em 13/06/2014

\*\*\* Posse como Corregedor do TRT7 em 13/06/2014

\*\*\*\* Convocado para o TST

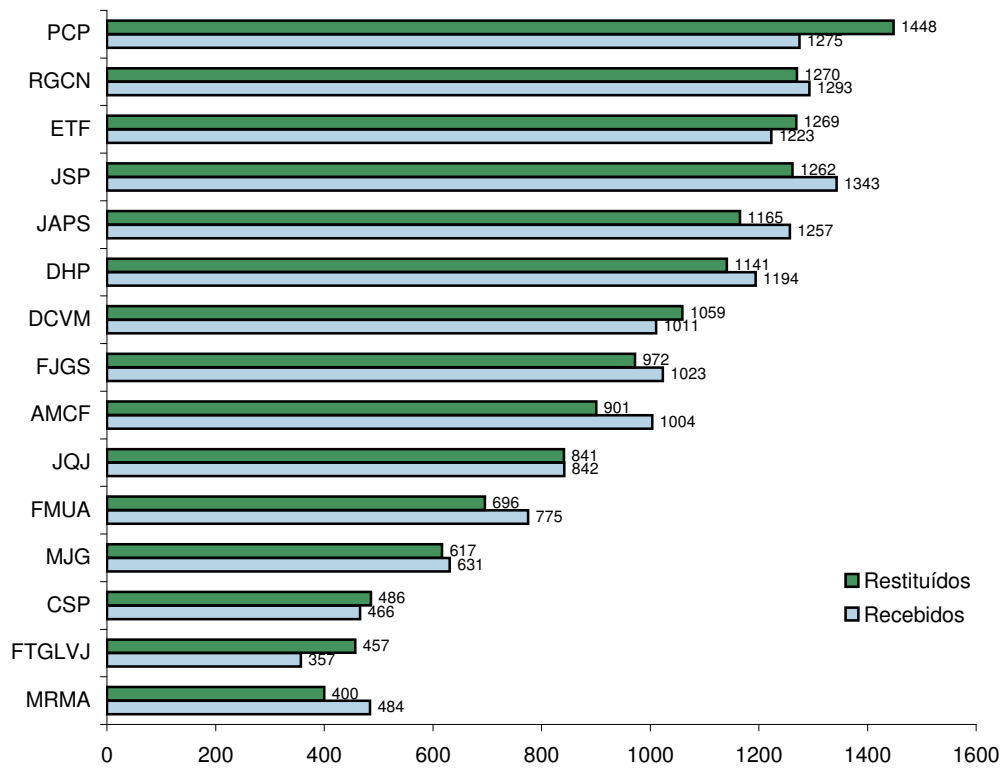


**TRIBUNAL REGIONAL DO TRABALHO DA 7ª REGIÃO**  
**BOLETIM ESTATÍSTICO DAS ATIVIDADES JUDICIAIS DO TRIBUNAL - ANO 2014**

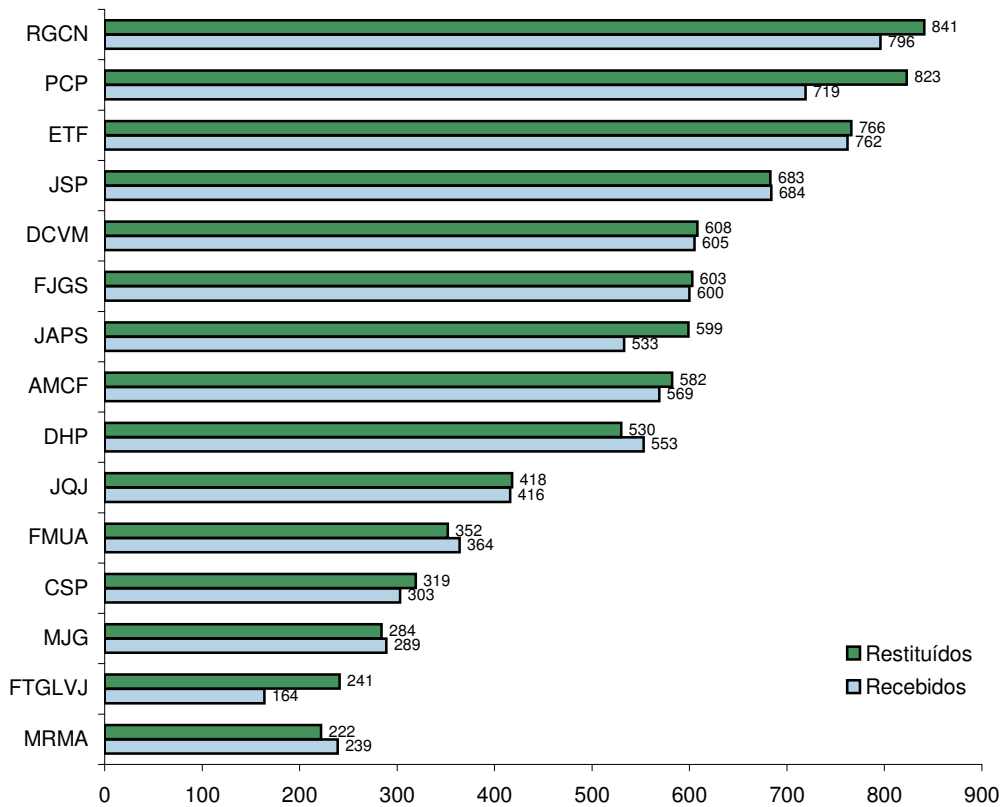
**QUADRO III**

Magistrados	Processos em tramitação											
	Saldo anterior em 31/12/13			Recebidos para revisar (conclusos)	Restituídos					Saldo atual em 31/12/14		
	No prazo	Prazo vencido	Total		Com visto	Por impedimento ou suspeição	Para o relator	Outros	Total	No prazo	Prazo vencido	Total
ANTONIO MARQUES CAVALCANTE FILHO	11	0	11	569	574	0	2	6	582	0	0	0
CLAUDIO SOARES PIRES	0	0	0	303	250	17	0	52	319	0	0	0
DULCINA DE HOLANDA PALHANO	1	0	1	553	508	1	11	10	530	25	0	25
DURVAL CÉSAR DE VASCONCELOS MAIA	8	0	8	605	603	0	4	1	608	5	0	5
EMMANUEL TEÓFILO FURTADO	0	0	0	762	752	0	7	7	766	3	3	6
FERNANDA MARIA UCHOA DE ALBUQUERQUE	0	0	0	364	331	8	1	12	352	8	12	20
FRANCISCO JOSE GOMES DA SILVA	0	0	0	600	585	8	2	8	603	3	0	3
FRANCISCO TARCISIO GUEDES LIMA VERDE JUNIOR	47	16	63	164	102	12	0	127	241	0	0	0
JEFFERSON QUESADO JÚNIOR	0	0	0	416	408	2	3	5	418	0	0	0
JOSE ANTONIO PARENTE DA SILVA	110	2	112	533	579	0	13	7	599	25	27	52
JUDICAEEL SUDÁRIO DE PINHO	0	0	0	684	582	1	2	98	683	2	0	2
MARIA JOSE GIRÃO	0	0	0	289	279	0	3	2	284	6	0	6
MARIA ROSELI MENDES ALENCAR	0	0	0	239	212	0	6	4	222	15	2	17
PLAUTO CARNEIRO PORTO	53	43	96	719	687	57	43	36	823	1	10	11
REGINA GLAUCIA CAVALCANTE NEPOMUCENO	55	0	55	796	783	0	32	26	841	11	0	11
<b>Total</b>	<b>285</b>	<b>61</b>	<b>346</b>	<b>7596</b>	<b>7235</b>	<b>106</b>	<b>129</b>	<b>401</b>	<b>7871</b>	<b>104</b>	<b>54</b>	<b>158</b>

**Processos Recebidos x Processos Restituídos - Por Relator - Ano 2014**



**Processos Recebidos x Processos Restituídos - Por Revisor - Ano 2014**





TRIBUNAL REGIONAL DO TRABALHO DA 7ª REGIÃO  
BOLETIM ESTATÍSTICO DAS ATIVIDADES JUDICIAIS DO TRIBUNAL - ANO 2014

QUADRO IV  
LAVRATURA E PUBLICAÇÃO DE ACÓRDÃOS

LAVRATURA DE ACÓRDÃOS	
Recebidos	7041
Lavrados	13.000
Pendentes de lavratura	41
PUBLICAÇÃO DE ACÓRDÃOS	
Publicados	14816
Pendentes de publicação	688

QUADRO V  
ARRECAÇÃO E PRECATÓRIOS

ARRECAÇÃO	
Custas Processuais	R\$ 75.713,35
Emolumentos	R\$ 337,26
Contribuição Previdenciária	R\$ 24.323,55
Imposto de Renda	R\$ 15.261,50
TOTAL	R\$ 115.635,66
PRECATÓRIOS	
Recebidos	919
Expedidos	781
Pendentes de expedição	68
Quitados	478
Pendentes de quitação	3.595