

BOLETIM ESTATÍSTICO

MOVIMENTO JUDICIÁRIO
DO TRIBUNAL
(2ª INSTÂNCIA)

JULHO DE 2013

Setor de Estatística





Tribunal Regional do Trabalho da 7ª Região

ESTATÍSTICA

SUMÁRIO

Processos Recebidos e Solucionados	1
Produtividade dos Magistrados do Tribunal – Relator	2
Produtividade dos Magistrados do Tribunal – Revisor	3
Gráficos de Relator e Revisor	4
Acórdãos, Arrecadação e Precatórios	5

Os quantitativos constantes desse boletim estatístico foram atualizados pelo sistema e-Gestão em 29/05/2015.

JULHO/2013

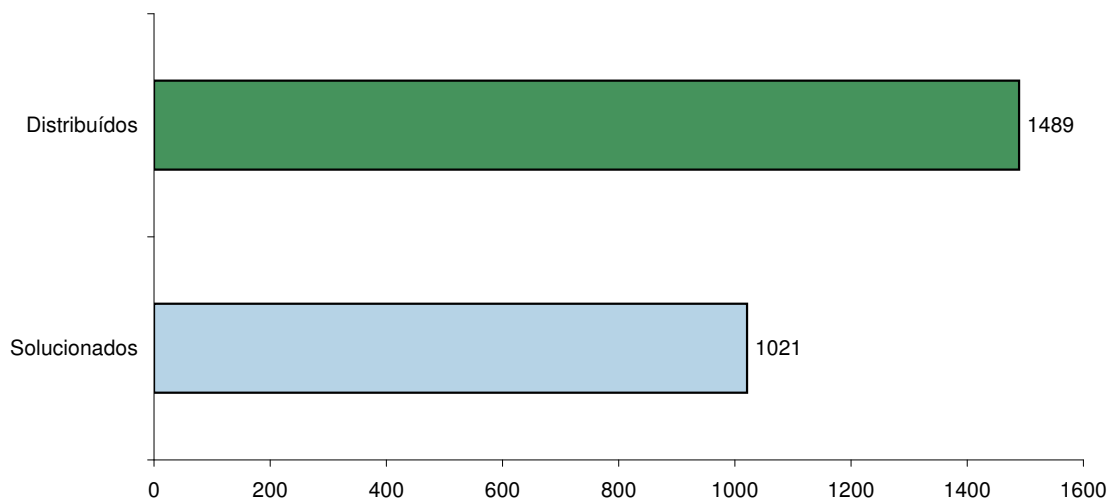


TRIBUNAL REGIONAL DO TRABALHO DA 7ª REGIÃO
BOLETIM ESTATÍSTICO DAS ATIVIDADES JUDICIAIS DO TRIBUNAL - JULHO 2013

QUADRO I
MOVIMENTO PROCESSUAL

DISTRIBUÍDOS	
Casos Novos	1306
Recursos internos	180
Processos recebidos para novo julgamento	3
Total	1489
AUTUADOS	
Ações Originárias	5
Recursos	830
Total	835
MINISTÉRIO PÚBLICO DO TRABALHO	
Remetidos	321
Devolvidos	298
Saldo	132
SOLUCIONADOS	
Ações Originárias e Recursos	897
Recursos internos	124
Total	1021

Processos Distribuídos x Processos Solucionados - Julho 2013





TRIBUNAL REGIONAL DO TRABALHO DA 7ª REGIÃO
BOLETIM ESTATÍSTICO DAS ATIVIDADES JUDICIAIS DO TRIBUNAL - JULHO 2013
QUADRO II

Magistrados	Processos em tramitação																					
	Saldo anterior em 30/06/13				Recebidos para relatar (conclusos)			Restituídos									Ajustes		Saldo atual em 31/07/13			
	No prazo	Prazo vencido	Sus-pensos ou sobres-tados	Total	Ações originárias e recursos	Recursos Internos	Total	Com visto	Com decisão mono-crática	Por impedi-mento ou suspei-ção	Para remessa ao MPT	Para cumpri-mento de dili-gência	Para tenta-tiva de conciliação	Outros	Total	Entrada	Saída	No prazo	Prazo vencido	Sus-pensos ou sobres-tados	Total	
ANTONIO MARQUES CAVALCANTE FILHO	16	1	0	17	27	18	45	3	0	0	0	0	0	3	6	0	0	55	1	0	56	
CLAUDIO SOARES PIRES	16	0	0	16	71	11	82	62	5	2	0	1	0	23	93	0	0	7	0	0	7	
DULCINA DE HOLANDA PALHANO	26	0	0	26	81	25	106	62	1	0	0	5	0	14	82	0	0	50	0	0	50	
DURVAL CÉSAR DE VASCONCELOS MAIA	91	53	0	144	104	17	121	160	0	0	0	1	0	17	178	0	0	80	7	0	87	
EMMANUEL TEÓFILO FURTADO	20	0	0	20	88	32	120	66	0	1	0	3	0	25	95	0	0	45	1	0	46	
FRANCISCO TARCISIO GUEDES LIMA VERDE JUNIOR	61	35	0	96	89	5	94	58	1	3	0	3	0	11	76	0	0	113	6	0	119	
JEFFERSON QUESADO JÚNIOR	19	0	0	19	118	8	126	84	0	0	0	16	0	6	106	0	0	39	2	0	41	
JOSE ANTONIO PARENTE DA SILVA	75	133	0	208	31	15	46	55	0	0	0	5	0	18	78	0	0	102	74	0	176	
JUDICAEAL SUDÁRIO DE PINHO	9	0	0	9	63	14	77	39	0	0	0	4	0	23	66	0	0	20	0	0	20	
MARIA JOSE GIRÃO	1	1	0	2	0	3	3	0	0	0	0	0	0	2	2	0	0	2	1	0	3	
MARIA ROSELI MENDES ALENCAR	0	1	0	1	0	0	0	0	0	0	0	0	0	1	1	0	0	0	1	0	1	
PLAUTO CARNEIRO PORTO	62	28	0	90	121	7	128	116	0	7	1	0	0	25	149	0	0	69	7	0	76	
REGINA GLAUCIA CAVALCANTE NEPOMUCENO	38	7	0	45	46	13	59	53	0	0	0	0	0	19	72	0	0	31	0	0	31	
	0	0	0	0	0	0	0	0	0	0	0	0	0	0	0	19	2	0	0	0	0	
Total	434	259	0	693	839	168	1007	758	7	13	1	38	0	187	1004	19	2	613	100	0	713	

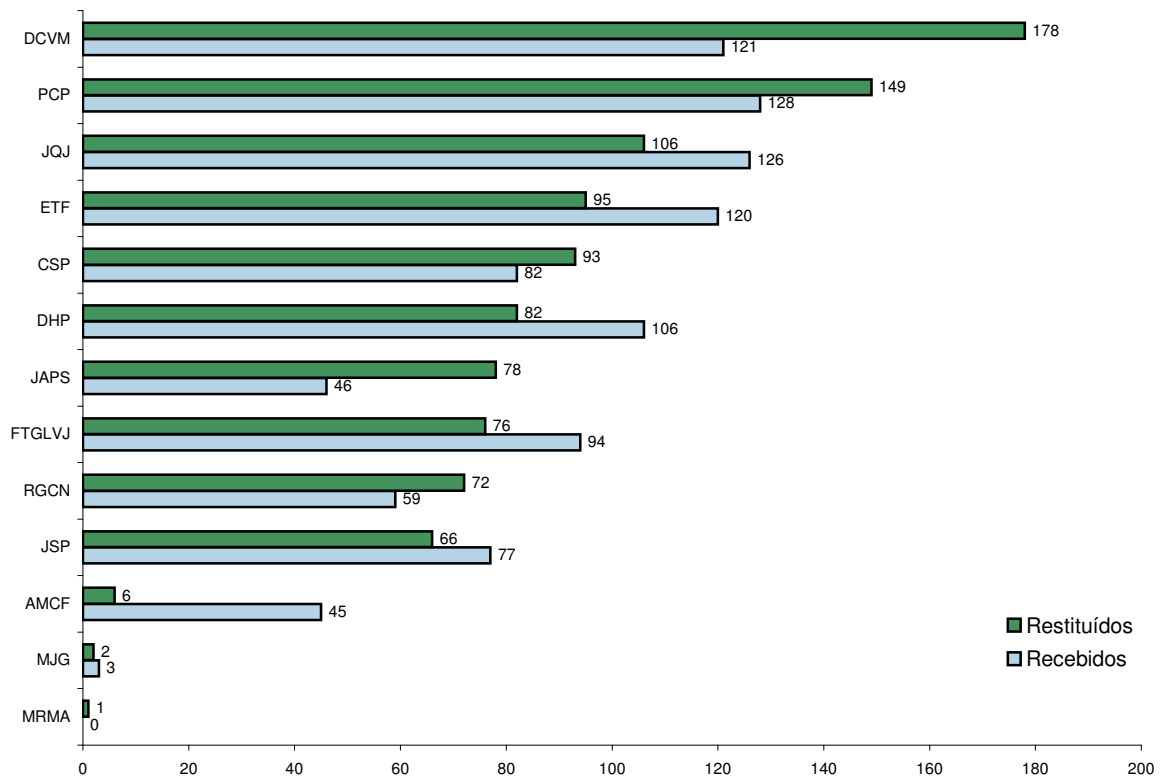


TRIBUNAL REGIONAL DO TRABALHO DA 7ª REGIÃO
BOLETIM ESTATÍSTICO DAS ATIVIDADES JUDICIAIS DO TRIBUNAL - JULHO 2013

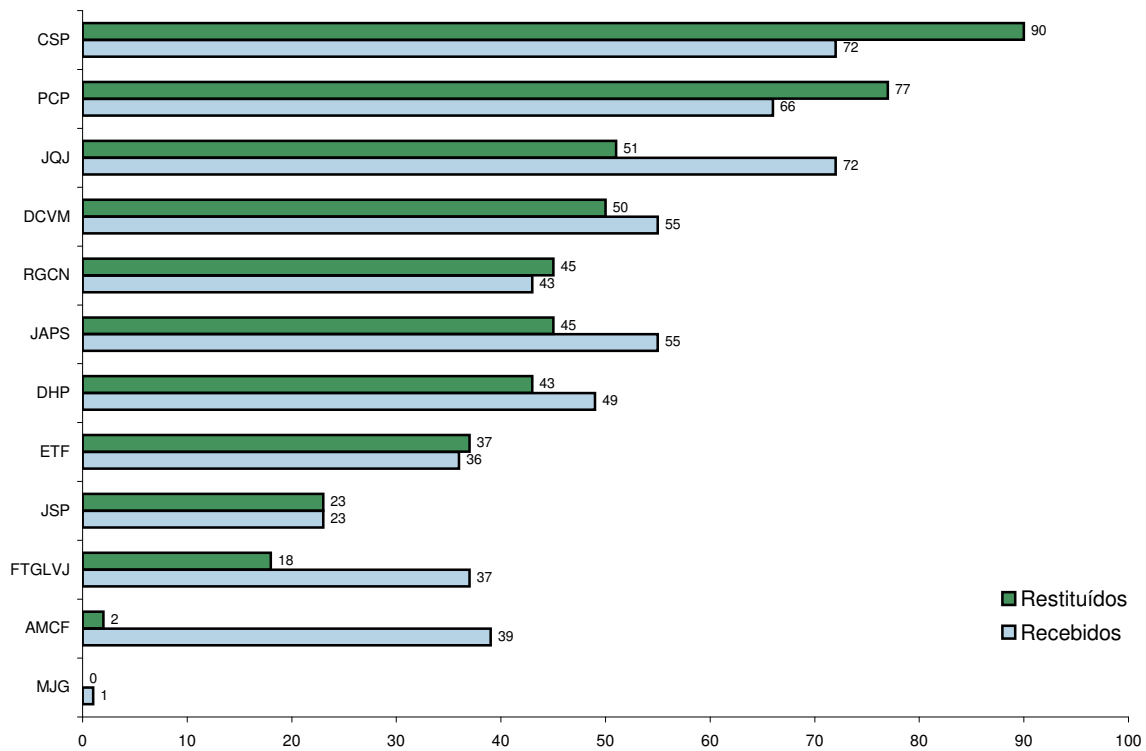
QUADRO III

Magistrados	Processos em tramitação											
	Saldo anterior em 30/06/13			Recebidos para revisar (conclusos)	Restituídos					Saldo atual em 31/07/13		
	No prazo	Prazo vencido	Total		Com visto	Por impedimento ou suspeição	Para o relator	Outros	Total	No prazo	Prazo vencido	Total
ANTONIO MARQUES CAVALCANTE FILHO	2	0	2	39	2	0	0	0	2	39	0	39
CLAUDIO SOARES PIRES	22	0	22	72	86	2	0	2	90	6	0	6
DULCINA DE HOLANDA PALHANO	1	0	1	49	42	0	0	1	43	7	0	7
DURVAL CÉSAR DE VASCONCELOS MAIA	32	0	32	55	47	0	1	2	50	37	0	37
EMMANUEL TEÓFILO FURTADO	8	0	8	36	37	0	0	0	37	7	0	7
FRANCISCO TARCISIO GUEDES LIMA VERDE JUNIOR	18	0	18	37	16	1	0	1	18	38	0	38
JEFFERSON QUESADO JÚNIOR	2	0	2	72	47	0	0	4	51	23	0	23
JOSE ANTONIO PARENTE DA SILVA	60	34	94	55	39	0	3	3	45	100	4	104
JUDICAEEL SUDÁRIO DE PINHO	0	0	0	23	23	0	0	0	23	0	0	0
MARIA JOSE GIRÃO	0	0	0	1	0	0	0	0	0	1	0	1
PLAUTO CARNEIRO PORTO	39	0	39	66	66	5	0	6	77	32	1	33
REGINA GLAUCIA CAVALCANTE NEPOMUCENO	2	1	3	43	45	0	0	0	45	1	0	1
Total	186	35	221	548	450	8	4	19	481	291	5	296

Processos Recebidos x Processos Restituídos - Por Relator - Julho 2013



Processos Recebidos x Processos Restituídos - Por Relator - Julho 2013





TRIBUNAL REGIONAL DO TRABALHO DA 7ª REGIÃO
BOLETIM ESTATÍSTICO DAS ATIVIDADES JUDICIAIS DO TRIBUNAL - JULHO 2013

QUADRO IV
LAVRATURA E PUBLICAÇÃO DE ACÓRDÃOS

LAVRATURA DE ACÓRDÃOS	
Recebidos	875
Lavrados	1.011
Pendentes de lavratura	50
PUBLICAÇÃO DE ACÓRDÃOS	
Publicados	1515
Pendentes de publicação	438

QUADRO V
ARRECAÇÃO E PRECATÓRIOS

ARRECAÇÃO	
Custas Processuais	R\$ 8.377,03
Emolumentos	R\$ 7,73
Contribuição Previdenciária	R\$ 14.676,78
Imposto de Renda	R\$ 9.322,07
TOTAL	R\$ 32.383,61
PRECATÓRIOS	
Recebidos	64
Expedidos	20
Pendentes de expedição	75
Quitados	74
Pendentes de quitação	3.402