

BOLETIM ESTATÍSTICO

MOVIMENTO JUDICIÁRIO
DO TRIBUNAL
(2º INSTÂNCIA)

MARÇO DE 2012

Setor de Estatística





Tribunal Regional do Trabalho da 7ª Região

ESTATÍSTICA

SUMÁRIO

Movimento global de processos de natureza recursal do Tribunal (Tabela I)	1
Movimento global de processos de natureza originária do Tribunal (Tabela I A)	2
Movimento dos processos de natureza recursal do órgão julgador (Tabela II).....	3
Movimento de processos de natureza originária (Tabela II A)	4
Produtividade dos Magistrados do Tribunal – Geral (Tabela III)	7
Produtividade dos Magistrados do Tribunal -1ª Turma (Tabela III A – 1ª Turma)	8
Produtividade dos Magistrados do Tribunal - 2ª Turma (Tabela III A – 2ª Turma)	9
Produtividade dos Magistrados do Tribunal - 3ª Turma (Tabela III A – 3ª Turma)	10
Produtividade dos Magistrados do Tribunal - Pleno (Tabela III A – Pleno)	11
Freqüência	14
Registro das Atividades Judiciais do Tribunal (Tabela IV)	15
Estatística das Conciliações no Tribunal (Tabela VI)	17

MARÇO/2012



TRIBUNAL REGIONAL DO TRABALHO DA 7ª REGIÃO
RELATÓRIO GERAL REFERENTE AO MOVIMENTO DE PROCESSOS DE NATUREZA RECURSAL DO MÊS DE MARÇO/2012

TABELA I

CLASSE	AUTUAÇÃO		MINISTÉRIO PÚBLICO					DISTRIBUIÇÃO			JUÍZES				PAUTA			JULGAMENTO			ACÓRDÃO		
	Autuados no mês	Saldo anterior autuado aguardando remessa ao MP	Saldo anterior no MP	Remetidos ao MP no mês	Devolvidos do MP no mês	Saldo no MP	Saldo pendente de remessa para o MP transferido p/ o mês seguinte	Saldo anterior aguardando distribuição	Distribuídos no mês	Saldo no mês pendente de distribuição	RELATOR		REVISOR		Saldo anterior aguardando pauta	Incluídos em pauta no mês	Saldo do mês aguardando pauta	Saldo do mês anterior pendente de julgamento	Julgados no mês	Saldo do mês pendente de julgamento	Saldo anterior aguardando publicação	Publicados no mês	Saldo do mês aguardando publicação
											Restituído no mês	Saldo no gabinete	Restituído no mês	Saldo no gabinete									
	1	2	3	4	5	6	7	8	9	10	11	12	13	14	15	16	17	18	19	20	21	22	23
ADIV	-	-	-	-	-	-	-	-	-	-	-	-	-	-	-	-	-	-	-	-	4	-	4
Ag	-	-	-	-	-	-	-	-	-	-	-	-	-	-	1	-	-	-	2	-	1	1	1
AgR	-	-	11	1	-	12	-	-	-	-	13	11	1	-	-	-	-	-	8	-	32	7	32
AIAP	3	-	3	-	1	2	-	-	4	-	4	5	3	2	2	4	1	-	1	4	7	4	7
AIRE	-	-	-	-	-	-	-	-	-	-	-	-	-	-	-	-	-	-	-	-	-	-	-
AIRO	7	-	3	1	1	3	-	1	11	-	13	19	6	6	6	11	3	2	7	5	21	10	24
AIRR	-	-	-	-	-	-	-	-	-	-	-	-	-	-	-	-	-	-	-	-	-	-	-
AP	56	6	48	32	37	43	24	38	79	2	186	225	101	101	43	94	57	18	40	59	136	79	121
ArgInc	-	-	-	-	-	-	-	-	-	-	-	-	-	-	-	-	-	-	-	-	-	-	-
CC	-	-	1	-	1	-	-	-	-	-	-	2	-	-	-	-	-	-	-	-	2	-	2
ED	-	-	-	-	-	-	-	-	-	-	129	161	-	-	-	-	-	5	104	14	114	90	142
Exclnc	-	-	-	-	-	-	-	-	-	-	-	-	-	-	-	-	-	-	-	-	-	-	-
Reenec	-	-	6	-	3	3	-	-	3	-	2	3	1	1	-	-	1	-	-	-	8	3	7
Reenec/RO	-	-	-	-	-	-	-	-	-	-	-	-	-	-	-	-	-	-	-	-	-	-	-
ResAut	-	-	-	-	-	-	-	-	-	-	-	-	-	-	-	-	-	-	-	-	-	-	-
RO	422	41	151	126	122	155	29	86	387	3	785	1032	463	414	378	621	235	275	344	464	2373	544	2587
ROPS	-	-	-	-	-	-	-	-	115	-	83	70	-	-	23	69	36	14	39	29	389	45	423
TOTAL	488	47	223	160	165	218	53	125	599	5	1215	1528	575	524	452	800	333	314	545	575	3087	783	3350



TRIBUNAL REGIONAL DO TRABALHO DA 7ª REGIÃO
RELATÓRIO GERAL REFERENTE AO MOVIMENTO DE PROCESSOS DE NATUREZA ORIGINÁRIA DO MÊS DE MARÇO/2012

TABELA I - A

CLASSE	AUTUAÇÃO	DISTRIBUIÇÃO			MINISTÉRIO PÚBLICO				JUÍZES				PAUTA			JULGAMENTO			ACÓRDÃO		
	Autuados no mês	Saldo anterior aguardando distribuição	Distribuídos no mês	Saldo no mês pendente de distribuição	Saldo anterior no MP	Remetidos ao MP no mês	Devolvidos do MP no mês	Saldo no MP	RELATOR		REVISOR		Saldo anterior aguardando pauta	Incluídos em pauta no mês	Saldo do mês aguardando pauta	Saldo do mês anterior pendente de julgamento	Julgados no mês	Saldo do mês pendente de julgamento	Saldo anterior aguardando publicação	Publicados no mês	Saldo do mês aguardando publicação
									Restituído no mês	Saldo no gabinete	Restituído no mês	Saldo no gabinete									
	1	8	9	10	3	4	5	6	11	12	13	14	15	16	17	18	19	20	21	22	23
AACC	-	-	-	-	-	1	-	1	-	1	-	-	-	-	-	-	-	-	-	-	-
ADIV	2	-	2	-	-	-	-	-	2	-	-	-	-	-	-	-	1	-	1	-	1
AR	11	-	12	-	9	15	20	4	35	52	7	6	2	8	4	6	16	8	16	12	13
Caulnom	4	-	3	-	1	3	3	1	4	10	1	1	-	1	1	2	3	1	-	3	1
DC	-	-	-	-	1	-	1	-	1	3	-	-	-	-	-	-	1	-	-	-	-
DCG	2	-	4	-	-	1	1	-	3	-	-	1	-	-	-	-	1	-	1	-	1
Exclmp	-	-	-	-	-	-	-	-	-	-	-	-	-	-	-	-	-	-	-	-	-
ExcSusp	-	-	-	-	-	-	-	-	-	-	-	-	-	-	-	-	-	-	-	-	-
HC	-	-	-	-	-	-	-	-	-	-	-	-	-	-	-	-	-	-	-	-	-
IncFal	-	-	-	-	-	-	-	-	-	-	-	-	-	-	-	-	-	-	-	-	-
IUJ	-	-	-	-	-	-	-	-	-	-	-	-	-	-	-	-	-	-	-	-	-
MS	8	-	9	-	6	5	11	-	30	38	-	-	1	3	1	2	12	1	23	3	25
PRVC	-	-	-	-	-	-	-	-	-	-	-	-	-	-	-	-	-	-	-	-	-
SLAT	-	-	-	-	-	-	-	-	-	-	-	-	-	-	-	-	-	-	-	-	-
IVC	-	-	-	-	-	-	-	-	-	1	-	-	-	-	-	-	-	-	-	-	-
TOTAL	27	-	30	-	17	25	36	6	75	105	8	8	3	12	6	10	34	10	41	18	41



TRIBUNAL REGIONAL DO TRABALHO DA 7ª REGIÃO
RELATÓRIO DO MOVIMENTO DOS PROCESSOS DE NATUREZA RECURSAL DO ÓRGÃO JULGADOR NO MÊS DE MARÇO/2012

TABELA II - GERAL

CLASSE	RECEBIDOS		JUÍZES				PAUTA			JULGAMENTO			ACÓRDÃO		
	Por Distribuição	Por Vinculação	RELATOR		REVISOR		Saldo anterior aguardando pauta	Incluídos em Pauta no mês	Saldo do mês aguardando pauta	Saldo anterior pendente de julgamento	Julgados no mês	Saldo do mês pendente de julgamento	Saldo anterior aguardando publicação	Publicados no mês	Saldo do mês aguardando publicação
			Restituídos no mês	Saldo no Gabinete	Restituídos no mês	Saldo no Gabinete									
	24	25	11	12	13	14	15	16	17	18	19	20	21	22	23
ADIV	-	-	-	-	-	-	-	-	-	-	-	-	4	-	4
Ag	-	-	-	-	-	-	-	1	-	-	2	-	1	1	1
AgR	-	15	13	11	1	-	-	-	-	-	8	-	32	7	32
AIAP	4	-	4	5	3	2	2	4	1	-	1	4	7	4	7
AIRE	-	-	-	-	-	-	-	-	-	-	-	-	-	-	-
AIRO	11	-	13	19	6	6	6	11	3	2	7	5	21	10	24
AIRR	-	-	-	-	-	-	-	-	-	-	-	-	-	-	-
AP	79	-	186	225	101	101	43	94	57	18	40	59	136	79	121
ArgInc	-	-	-	-	-	-	-	-	-	-	-	-	-	-	-
CC	-	-	-	2	-	-	-	-	-	-	-	-	2	-	2
ED	-	134	129	161	-	-	-	-	-	5	104	14	114	90	142
Exclnc	-	-	-	-	-	-	-	-	-	-	-	-	-	-	-
Reenec	3	-	2	3	1	1	-	-	1	-	-	-	8	3	7
Reenec/RO	-	-	-	-	-	-	-	-	-	-	-	-	-	-	-
ResAut	-	-	-	-	-	-	-	-	-	-	-	-	-	-	-
RO	387	-	785	1032	463	414	378	621	235	275	344	464	2373	544	2587
ROPS	115	-	83	70	-	-	23	69	36	14	39	29	389	45	423
TOTAL	599	149	1215	1528	575	524	452	800	333	314	545	575	3087	783	3350

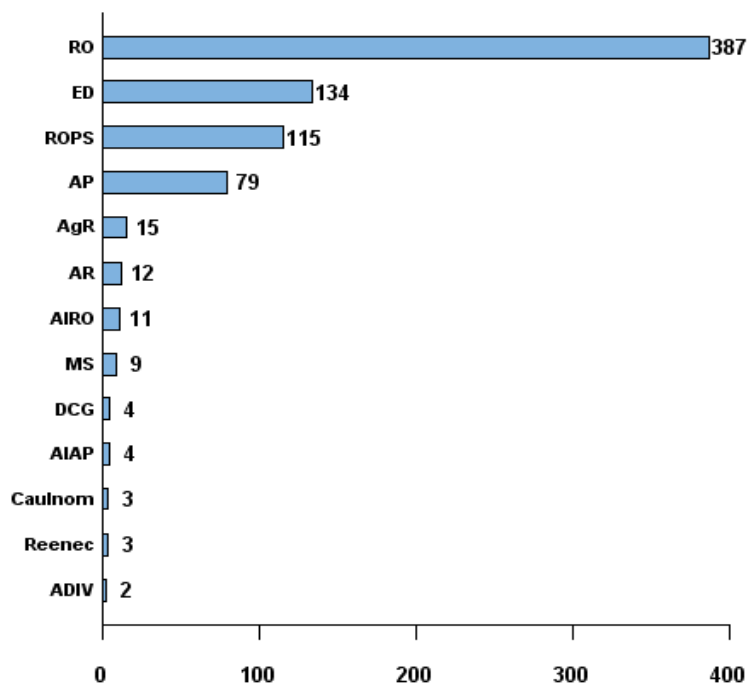


TRIBUNAL REGIONAL DO TRABALHO DA 7ª REGIÃO
RELATÓRIO GERAL REFERENTE AO MOVIMENTO DE PROCESSOS DE NATUREZA ORIGINÁRIA DO MÊS DE MARÇO/2012

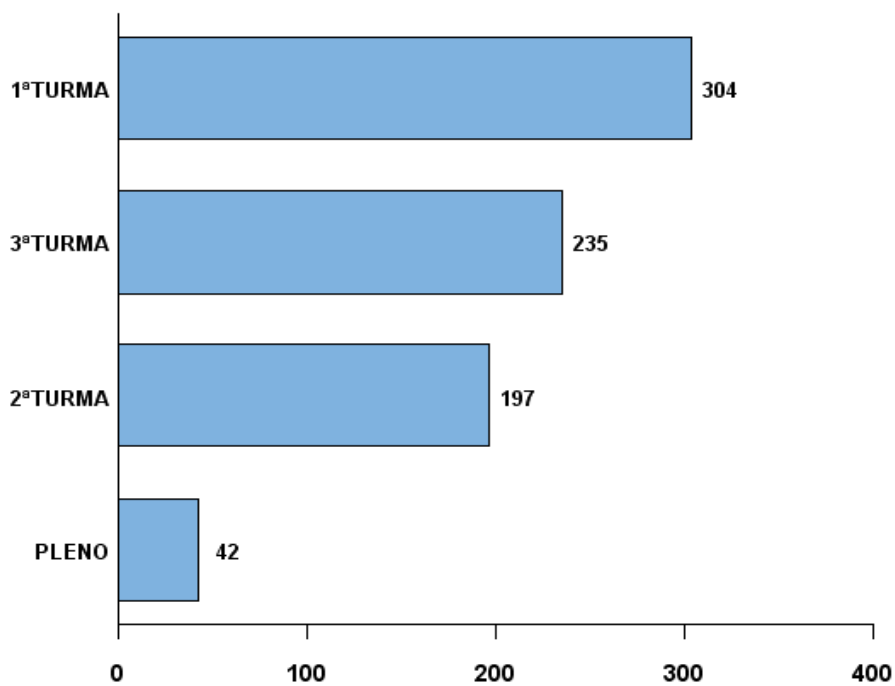
TABELA II - A - GERAL

CLASSE	RECEBIDOS		MINISTERIO PUBLICO				JUIZES				PAUTA			JULGAMENTO			ACORDAO		
	Por distribuição	Por vinculação	Saldo anterior no MP	Remetidos ao MP no mês	Devolvidos do MP no mês	Saldo no MP	RELATOR		REVISOR		Saldo anterior aguardando pauta	Incluídos em pauta no mês	Saldo do mês aguardando pauta	Saldo do mês anterior pendente de julgamento	Julgados no mês	Saldo do mês pendente de julgamento	Saldo anterior aguardando publicação	Publicados no mês	Saldo do mês aguardando publicação
							Restituído no mês	Saldo no gabinete	Restituído no mês	Saldo no gabinete									
24	25	3	4	5	6	11	12	13	14	15	16	17	18	19	20	21	22	23	
AACC	-	-	-	-	-	-	-	1	-	-	-	-	-	-	-	-	-	-	-
ADIV	2	-	-	-	-	-	2	-	-	-	-	-	-	1	-	1	-	1	
AR	12	-	-	-	-	-	35	52	7	6	2	8	4	6	16	8	16	12	13
Caulnom	3	-	-	-	-	-	4	10	1	1	-	1	1	2	3	1	-	3	1
DC	-	-	-	-	-	-	1	3	-	-	-	-	-	-	1	-	-	-	-
DCG	4	-	-	-	-	-	3	-	-	1	-	-	-	-	1	-	1	-	1
Exclmp	-	-	-	-	-	-	-	-	-	-	-	-	-	-	-	-	-	-	-
ExcSusp	-	-	-	-	-	-	-	-	-	-	-	-	-	-	-	-	-	-	-
HC	-	-	-	-	-	-	-	-	-	-	-	-	-	-	-	-	-	-	-
IncFal	-	-	-	-	-	-	-	-	-	-	-	-	-	-	-	-	-	-	-
IUJ	-	-	-	-	-	-	-	-	-	-	-	-	-	-	-	-	-	-	-
MS	9	-	-	-	-	-	30	38	-	-	1	3	1	2	12	1	23	3	25
PRVC	-	-	-	-	-	-	-	-	-	-	-	-	-	-	-	-	-	-	-
SLAT	-	-	-	-	-	-	-	-	-	-	-	-	-	-	-	-	-	-	-
IVC	-	-	-	-	-	-	-	1	-	-	-	-	-	-	-	-	-	-	-
TOTAL	30	-	-	-	-	-	75	105	8	8	3	12	6	10	34	10	41	18	41

Processos Recebidos* por Classe - Março

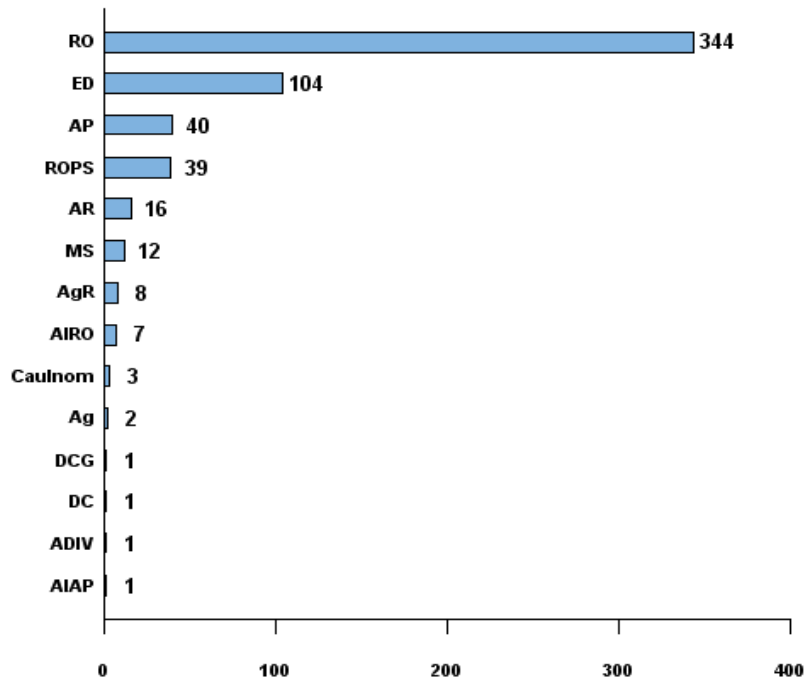


Processos Recebidos* por Órgão Julgador - Março

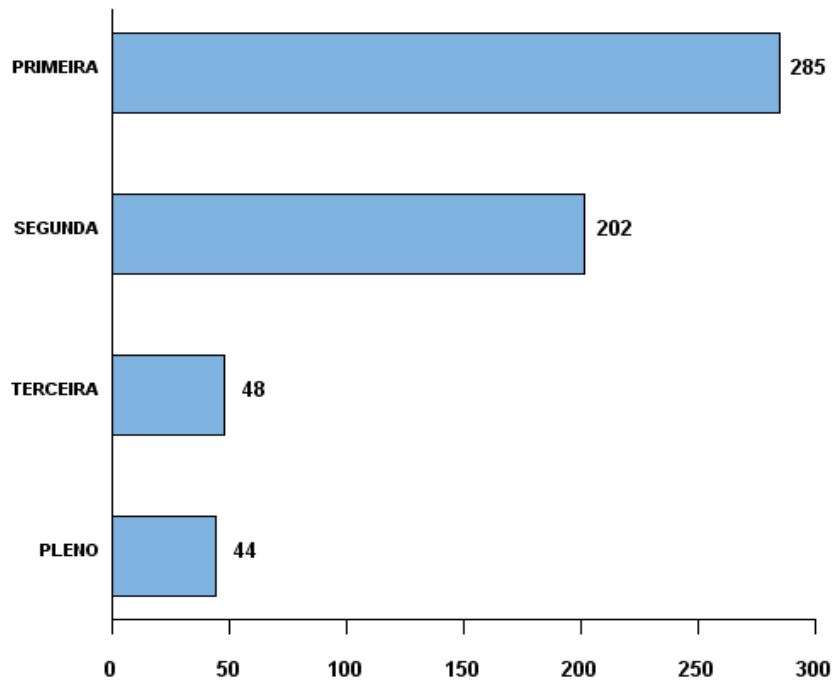


* Processos Recebidos = Processos Recebidos por Distribuição + Processos Recebidos por Vinculação;

Processos Julgados por Classe - Março



Processos Julgados por Órgão Julgador - Março





TRIBUNAL REGIONAL DO TRABALHO DA 7ª REGIÃO
RELATÓRIO DE PRODUTIVIDADE GLOBAL DOS JUÍZES NO MÊS DE MARÇO/2012

TABELA III

JUÍZES	COMO RELATOR										COMO REVISOR								Aguardando pauta como relator	JULGADOS COMO RELATOR		LAVRATURA DE ACÓRDÃO					
	Saldo anterior	RECEBIDOS Subitem 3		DEVOLVIDOS Subitem 4			EM ESTUDO Subitem 5		Saldo no MP	Em diligência	Saldo anterior	RECEBIDOS Subitem 6		DEVOLVIDOS Subitem 7			EM ESTUDO Subitem 8			Em sessão	Decisões monocráticas	Saldo anterior	REMETIDOS NO MÊS Subitem 9		AGUARDANDO LAVRATURA DO ACÓRDÃO Subitem 10		
		Distribuição/Vinculação	Resdistribuição	Impedimentos/Suspeição/Outros	Baixa decorrente de acordo ou desistência	Com vistos	No prazo	Prazo vencido				Para revisão	Resdistribuição	Impedimentos/Suspeição/Outros	Determinação de diligência	Com vistos	No prazo	Prazo vencido					Relator originário	Relator designado	Devolvidos no mês	No prazo	Prazo vencido
26	27	28	29	30	31	32	33	34	35	36	37	38	39	40	41	42	43	44	45	46	47	48	49	50	51	52	
JAPS 1	165	119	9	-	-	76	158	35	-	24	65	29	24	1	-	61	53	3	2	42	-	1	74	3	78	-	-
CSP 1	3	8	-	7	-	2	-	-	-	2	-	-	-	-	-	-	-	-	-	2	-	-	-	-	-	-	
MAEC 1	26	-	-	1	-	7	9	-	-	9	-	1	-	-	1	-	-	3	-	2	-	-	-	-	-	-	
AMCF 1	133	26	2	1	-	104	34	11	-	11	19	8	-	-	8	8	11	21	28	6	9	16	9	34	-	-	
DHP 1	132	96	3	-	1	84	83	26	-	37	16	88	30	-	-	122	12	-	32	144	1	-	141	1	142	-	-
PRMB 4	146	101	9	6	-	115	89	7	3	36	73	61	41	4	-	153	18	-	98	40	4	6	39	23	68	-	-
ETF 4	20	13	-	-	-	-	33	-	-	-	-	-	-	-	-	-	-	4	35	-	5	51	-	56	-	-	
RLAB 4	336	113	7	3	-	146	173	115	2	17	137	44	41	1	-	65	84	72	4	88	6	-	91	9	100	-	-
MJG 1	166	22	-	-	-	12	160	-	-	16	-	46	-	-	-	46	-	3	14	-	-	33	-	33	-	-	
MRMA 1	219	70	1	1	-	107	103	62	-	17	136	135	-	-	93	-	178	-	153	82	1	-	79	1	80	-	-
FTGLVJ 1	120	95	4	14	-	102	99	-	-	4	48	13	17	4	-	50	24	-	10	51	2	6	60	-	66	-	-
PCP 1	417	53	7	407	-	43	27	-	-	-	20	22	-	-	20	22	-	-	29	2	-	34	-	34	-	-	
JQJ 4	-	62	399	7	-	44	409	-	-	1	-	1	-	-	-	1	-	9	-	-	-	-	-	-	-	-	
TOTAL	1.883	778	441	447	1	842	1.377	256	5	174	514	448	153	10	93	480	446	86	339	553	26	27	618	46	691	-	-

Siglas utilizadas:

JAPS: JOSÉ ANTONIO PARENTE DA SILVA
CSP: CLAUDIO SOARES PIRES
MAEC: MANOEL ARÍZIO EDUARDO DE CASTRO
AMCF: ANTONIO MARQUES CAVALCANTE FILHO
DHP: DULCINA DE HOLANDA PALHANO

PRMB: PAULO REGIS MACHADO BOTELHO
ETF: EMMANUEL TEÓFILO FURTADO
RLAB: ROSA DE LOURDES AZEVEDO BRINGEL
MJG: MARIA JOSÉ GIRÃO
MRMA: MARIA ROSELI MENDES ALENCAR

FTGLVJ: FRANCISCO TARCÍSIO GUEDES LIMA VERDE JUNIOR
PCP: PLAUTO CARNEIRO PORTO
JQJ: JEFFERSON QUESADO JUNIOR



TRIBUNAL REGIONAL DO TRABALHO DA 7ª REGIÃO
RELATÓRIO DE PRODUTIVIDADE GLOBAL DOS JUÍZES NO MÊS DE MARÇO/2012

TABELA III - A - 1ª Turma

JUÍZES	COMO RELATOR										COMO REVISOR								Aguardando pauta como relator	JULGADOS COMO RELATOR		LAVRATURA DE ACÓRDÃO					
	Saldo anterior	RECEBIDOS Subitem 3		DEVOLVIDOS Subitem 4			EM ESTUDO Subitem 5		Saldo no MP	Em diligência	Saldo anterior	RECEBIDOS Subitem 6		DEVOLVIDOS Subitem 7			EM ESTUDO Subitem 8			Em sessão	Decisões monocráticas	Saldo anterior	REMETIDOS NO MÊS Subitem 9		Devolvidos no mês	AGUARDANDO LAVRATURA DO ACÓRDÃO Subitem 10	
		Distribuição/Vinculação	Resdistribuição	Impedimentos/Supeição/ Outros	Baixa decorrente de acordo ou desistência	Com vistos	No prazo	Prazo vencido				Para revisão	Resdistribuição	Impedimentos/Supeição/ Outros	Determinação de diligência	Com vistos	No prazo	Prazo vencido					Relator originário	Relator designado		No prazo	Prazo vencido
26	27	28	29	30	31	32	33	34	35	36	37	38	39	40	41	42	43	44	45	46	47	48	49	50	51	52	
JAPS 1	6	11	2	-	-	5	10	-	-	4	1	-	-	1	-	-	-	-	1	12	-	1	23	3	27	-	-
CSP 1	-	-	-	-	-	-	-	-	-	-	-	-	-	-	-	-	-	-	-	-	-	-	-	-	-	-	-
MAEC 1	-	-	-	-	-	-	-	-	-	-	-	-	-	-	-	-	-	-	-	-	-	-	-	-	-	-	-
AMCF 1	-	-	-	-	-	-	-	-	-	-	-	-	-	-	-	-	-	-	-	-	-	-	-	-	-	-	-
DHP 1	122	93	3	-	1	75	83	26	-	33	16	85	30	-	-	119	12	-	32	141	-	-	135	1	136	-	-
PRMB 4	-	-	-	-	-	-	-	-	-	-	-	-	-	-	-	-	-	-	-	-	-	-	-	-	-	-	-
ETF 4	-	-	-	-	-	-	-	-	-	-	-	-	-	-	-	-	-	-	-	-	-	-	-	-	-	-	-
RLAB 4	307	110	6	3	-	138	160	109	1	12	135	44	41	1	-	64	84	71	4	86	-	-	89	9	98	-	-
MJG 1	34	-	-	-	-	1	23	-	-	10	-	-	-	-	-	-	-	-	1	7	-	-	4	-	4	-	-
MRMA 1	-	-	-	-	-	-	-	-	-	-	-	-	-	-	-	-	-	-	-	-	-	-	-	-	-	-	-
FTGLVJ	115	90	4	14	-	100	94	-	-	1	48	13	17	4	-	50	24	-	9	39	-	6	60	-	66	-	-
PCP 1	-	-	-	-	-	-	-	-	-	-	-	-	-	-	-	-	-	-	-	-	-	-	-	-	-	-	-
JQJ 4	-	-	-	-	-	-	-	-	-	-	-	-	-	-	-	-	-	-	-	-	-	-	-	-	-	-	-
TOTAL	584	304	15	17	1	319	370	135	1	60	200	142	88	6	0	233	120	71	47	285	0	7	311	13	331	0	0

Siglas utilizadas:

JAPS: JOSÉ ANTONIO PARENTE DA SILVA
 CSP: CLAUDIO SOARES PIRES
 MAEC: MANOEL ARÍZIO EDUARDO DE CASTRO
 AMCF: ANTONIO MARQUES CAVALCANTE FILHO
 DHP: DULCINA DE HOLANDA PALHANO

PRMB: PAULO REGIS MACHADO BOTELHO
 ETF: EMMANUEL TEÓFILO FURTADO
 RLAB: ROSA DE LOURDES AZEVEDO BRINGEL
 MJG: MARIA JOSÉ GIRÃO
 MRMA: MARIA ROSELI MENDES ALENCAR

FTGLVJ: FRANCISCO TARCÍSIO GUEDES LIMA VERDE JÚNIOR
 PCP: PLAUTO CARNEIRO PORTO
 JQJ: JEFFERSON QUESADO JUNIOR



TRIBUNAL REGIONAL DO TRABALHO DA 7ª REGIÃO
RELATÓRIO DE PRODUTIVIDADE GLOBAL DOS JUÍZES NO MÊS DE MARÇO/2012

TABELA III - A - 2ª Turma

JUÍZES	COMO RELATOR										COMO REVISOR								Aguardando pauta como relator	JULGADOS COMO RELATOR		LAVRATURA DE ACÓRDÃO					
	Saldo anterior	RECEBIDOS Subitem 3		DEVOLVIDOS Subitem 4			EM ESTUDO Subitem 5		Saldo no MP	Em diligência	Saldo anterior	RECEBIDOS Subitem 6		DEVOLVIDOS Subitem 7			EM ESTUDO Subitem 8			Em sessão	Decisões monocráticas	Saldo anterior	REMETIDOS NO MÊS Subitem 9		Devolvidos no mês	AGUARDANDO LAVRATURA DO ACÓRDÃO Subitem 10	
		Distribuição/Vinculação	Resdistribuição	Impedimentos/Supeição/ Outros	Baixa decorrente de acordo ou desistência	Com vistos	No prazo	Prazo vencido				Para revisão	Resdistribuição	Impedimentos/Supeição/ Outros	Determinação de diligência	Com vistos	No prazo	Prazo vencido					Relator originário	Relator designado		No prazo	Prazo vencido
	26	27	28	29	30	31	32	33	34	35	36	37	38	39	40	41	42	43		44	45	46	47	48	49	50	51
JAPS 1	-	-	-	-	-	-	-	-	-	-	-	-	-	-	-	-	-	-	-	-	-	-	-	-	-	-	
CSP 1	-	-	-	-	-	-	-	-	-	-	-	-	-	-	-	-	-	-	-	-	-	-	-	-	-	-	
MAEC 1	14	-	-	-	-	1	8	-	-	5	-	1	-	-	-	1	-	-	-	-	-	-	-	-	-	-	
AMCF 1	118	18	2	1	-	96	23	11	-	7	18	8	-	-	-	8	8	10	20	25	-	9	13	9	31	-	-
DHP 1	-	-	-	-	-	-	-	-	-	-	-	-	-	-	-	-	-	-	-	-	-	-	-	-	-	-	-
PRMB 4	121	96	9	4	-	109	82	5	1	25	73	58	41	4	-	151	17	-	98	33	-	6	32	23	61	-	-
ETF 4	20	13	-	-	-	-	33	-	-	-	-	-	-	-	-	-	-	-	4	35	-	5	51	-	56	-	-
RLAB 4	-	-	-	-	-	-	-	-	-	-	-	-	-	-	-	-	-	-	-	-	-	-	-	-	-	-	-
MJG 1	-	-	-	-	-	-	-	-	-	-	-	-	-	-	-	-	-	-	-	-	-	-	-	-	-	-	-
MRMA 1	206	70	1	1	-	106	93	62	-	15	134	135	-	-	93	-	176	-	153	80	-	-	77	1	78	-	-
FTGLVJ1	-	-	-	-	-	-	-	-	-	-	-	-	-	-	-	-	-	-	-	29	-	-	-	-	-	-	-
PCP 1	-	-	-	-	-	-	-	-	-	-	-	-	-	-	-	-	-	-	-	-	-	-	-	-	-	-	-
JQJ 4	-	-	-	-	-	-	-	-	-	-	-	-	-	-	-	-	-	-	-	-	-	-	-	-	-	-	-
TOTAL	479	197	12	6	-	312	239	78	1	52	225	202	41	4	93	160	201	10	275	202	-	20	173	33	226	-	-

Siglas utilizadas:

JAPS: JOSÉ ANTONIO PARENTE DA SILVA
 CSP: CLAUDIO SOARES PIRES
 MAEC: MANOEL ARÍZIO EDUARDO DE CASTRO
 AMCF: ANTONIO MARQUES CAVALCANTE FILHO
 DHP: DULCINA DE HOLANDA PALHANO

PRMB: PAULO REGIS MACHADO BOTELHO
 ETF: EMMANUEL TEÓFILO FURTADO
 RLAB: ROSA DE LOURDES AZEVEDO BRINGEL
 MJG: MARIA JOSÉ GIRÃO
 MRMA: MARIA ROSELI MENDES ALENCAR

FTGLVJ: FRANCISCO TARCÍSIO GUEDES LIMA VERDE JUNIOR
 PCP: PLAUTO CARNEIRO PORTO
 JQJ: JEFFERSON QUESADO JUNIOR



TRIBUNAL REGIONAL DO TRABALHO DA 7ª REGIÃO
RELATÓRIO DE PRODUTIVIDADE GLOBAL DOS JUÍZES NO MÊS DE MARÇO/2012

TABELA III - A - 3ª Turma

JUÍZES	COMO RELATOR										COMO REVISOR							Aguardando pauta como relator	JULGADOS COMO RELATOR		LAVRATURA DE ACÓRDÃO						
	Saldo anterior	RECEBIDOS Subitem 3		DEVOLVIDOS Subitem 4			EM ESTUDO Subitem 5		Saldo no MP	Em diligência	Saldo anterior	RECEBIDOS Subitem 6		DEVOLVIDOS Subitem 7			EM ESTUDO Subitem 8		Em sessão	Decisões monocráticas	Saldo anterior	REMETIDOS NO MÊS Subitem 9		Devolvidos no mês	AGUARDANDO LAVRATURA DO ACÓRDÃO Subitem 10		
		Distribuição/Vinculação	Resdistribuição	Impedimentos/Supeição/ Outros	Baixa decorrente de acordo ou desistência	Com vistos	No prazo	Prazo vencido				Para revisão	Resdistribuição	Impedimentos/Supeição/ Outros	Determinação de diligência	Com vistos	No prazo					Prazo vencido	Relator originário		Relator designado	No prazo	Prazo vencido
	26	27	28	29	30	31	32	33	34	35	36	37	38	39	40	41	42		43	44	45	46	47	48	49	50	51
JAPS 1	130	103	6	-	-	70	130	34	-	5	58	28	24	-	-	58	52	-	1	29	-	-	50	-	50	-	-
CSP 1	-	-	-	-	-	-	-	-	-	-	-	-	-	-	-	-	-	-	-	-	-	-	-	-	-	-	-
MAEC 1	-	-	-	-	-	-	-	-	-	-	-	-	-	-	-	-	-	-	-	-	-	-	-	-	-	-	-
AMCF 1	-	-	-	-	-	-	-	-	-	-	-	-	-	-	-	-	-	-	-	-	-	-	-	-	-	-	-
DHP 1	-	-	-	-	-	-	-	-	-	-	-	-	-	-	-	-	-	-	-	-	-	-	-	-	-	-	-
PRMB 4	-	-	-	-	-	-	-	-	-	-	-	-	-	-	-	-	-	-	-	-	-	-	-	-	-	-	-
ETF 4	-	-	-	-	-	-	-	-	-	-	-	-	-	-	-	-	-	-	-	-	-	-	-	-	-	-	-
RLAB 4	-	-	-	-	-	-	-	-	-	-	-	-	-	-	-	-	-	-	-	-	-	-	-	-	-	-	-
MJG 1	117	22	-	-	-	9	126	-	-	4	-	46	-	-	-	-	46	-	-	7	-	-	29	-	29	-	-
MRMA 1	-	-	-	-	-	-	-	-	-	-	-	-	-	-	-	-	-	-	-	-	-	-	-	-	-	-	-
FTGLVJ1	-	-	-	-	-	-	-	-	-	-	-	-	-	-	-	-	-	-	1	12	-	-	-	-	-	-	-
PCP 1	383	50	6	373	-	41	25	-	-	-	20	22	-	-	-	20	22	-	-	-	-	34	-	34	-	-	-
JQJ 4	-	60	374	6	-	44	383	-	-	1	-	1	-	-	-	-	1	-	9	-	-	-	-	-	-	-	-
TOTAL	630	235	386	379	-	164	664	34	0	10	78	97	24	-	-	78	121	-	11	48	-	-	113	-	113	-	-

Siglas utilizadas:

JAPS: JOSÉ ANTONIO PARENTE DA SILVA
 CSP: CLAUDIO SOARES PIRES
 MAEC: MANOEL ARÍZIO EDUARDO DE CASTRO
 AMCF: ANTONIO MARQUES CAVALCANTE FILHO
 DHP: DULCINA DE HOLANDA PALHANO

PRMB: PAULO REGIS MACHADO BOTELHO
 ETF: EMMANUEL TEÓFILO FURTADO
 RLAB: ROSA DE LOURDES AZEVEDO BRINGEL
 MJG: MARIA JOSÉ GIRÃO
 MRMA: MARIA ROSELI MENDES ALENCAR

FTGLVJ: FRANCISCO TARCÍSIO GUEDES LIMA VERDE JUNIOR
 PCP: PLAUTO CARNEIRO PORTO
 JQJ: JEFFERSON QUESADO JUNIOR



TRIBUNAL REGIONAL DO TRABALHO DA 7ª REGIÃO
RELATÓRIO DE PRODUTIVIDADE GLOBAL DOS JUÍZES NO MÊS DE MARÇO/2012

TABELA III - A - Pleno

JUÍZES	COMO RELATOR										COMO REVISOR								Aguardando pauta como relator	JULGADOS COMO RELATOR		LAVRATURA DE ACÓRDÃO					
	Saldo anterior	RECEBIDOS Subitem 3		DEVOLVIDOS Subitem 4			EM ESTUDO Subitem 5		Saldo no MP	Em diligência	Saldo anterior	RECEBIDOS Subitem 6		DEVOLVIDOS Subitem 7			EM ESTUDO Subitem 8			Em sessão	Decisões monocráticas	Saldo anterior	REMETIDOS NO MÊS Subitem 9		Devolvidos no mês	AGUARDANDO LAVRATURA DO ACÓRDÃO Subitem 10	
		Distribuição/Vinculação	Resdistribuição	Impedimentos/Supeição/ Outros	Baixa decorrente de acordo ou desistência	Com vistos	No prazo	Prazo vencido				Para revisão	Resdistribuição	Impedimentos/Supeição/ Outros	Determinação de diligência	Com vistos	No prazo	Prazo vencido					Relator originário	Relator designado		No prazo	Prazo vencido
26	27	28	29	30	31	32	33	34	35	36	37	38	39	40	41	42	43	44	45	46	47	48	49	50	51	52	
JAPS 1	29	5	1	-	-	1	18	1	-	15	6	1	-	-	3	1	3	-	1	-	-	1	-	1	-	-	
CSP 1	3	8	-	7	-	2	-	-	-	2	-	-	-	-	-	-	-	-	-	2	-	-	-	-	-	-	
MAEC 1	12	-	-	1	-	6	1	-	-	4	-	-	-	-	-	-	-	3	-	2	-	-	-	-	-	-	
AMCF 1	15	8	-	-	-	8	11	-	-	4	1	-	-	-	-	-	1	1	3	6	-	3	-	3	-	-	
DHP 1	10	3	-	-	-	9	-	-	-	4	-	3	-	-	3	-	-	-	3	1	-	6	-	6	-	-	
PRMB 4	25	5	-	2	-	6	7	2	2	11	-	3	-	-	2	1	-	-	7	4	-	7	-	7	-	-	
ETF 4	-	-	-	-	-	-	-	-	-	-	-	-	-	-	-	-	-	-	-	-	-	-	-	-	-	-	
RLAB 4	29	3	1	-	-	8	13	6	1	5	2	-	-	-	1	-	1	-	2	6	-	2	-	2	-	-	
MJG 1	15	-	-	-	-	2	11	-	-	2	-	-	-	-	-	-	-	2	-	-	-	-	-	-	-	-	
MRMA 1	13	-	-	-	-	1	10	-	-	2	2	-	-	-	-	2	-	-	2	1	-	2	-	2	-	-	
FTGLVJ	5	5	-	-	-	2	5	-	-	3	-	-	-	-	-	-	-	-	-	2	-	-	-	-	-	-	
PCP 1	34	3	1	34	-	2	2	-	-	-	-	-	-	-	-	-	-	-	-	2	-	-	-	-	-	-	
JQJ 4	-	2	25	1	-	-	26	-	-	-	-	-	-	-	-	-	-	-	-	-	-	-	-	-	-	-	
TOTAL	190	42	28	45	-	47	104	9	3	52	11	7	-	-	9	4	5	6	18	26	-	21	-	21	-	-	

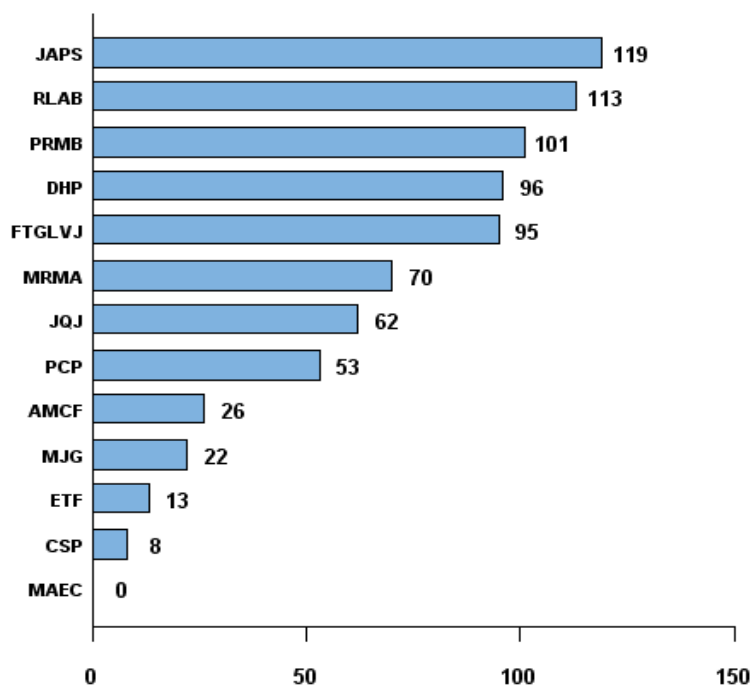
Siglas utilizadas:

JAPS: JOSÉ ANTONIO PARENTE DA SILVA
CSP: CLAUDIO SOARES PIRES
MAEC: MANOEL ARÍZIO EDUARDO DE CASTRO
AMCF: ANTONIO MARQUES CAVALCANTE FILHO
DHP: DULCINA DE HOLANDA PALHANO

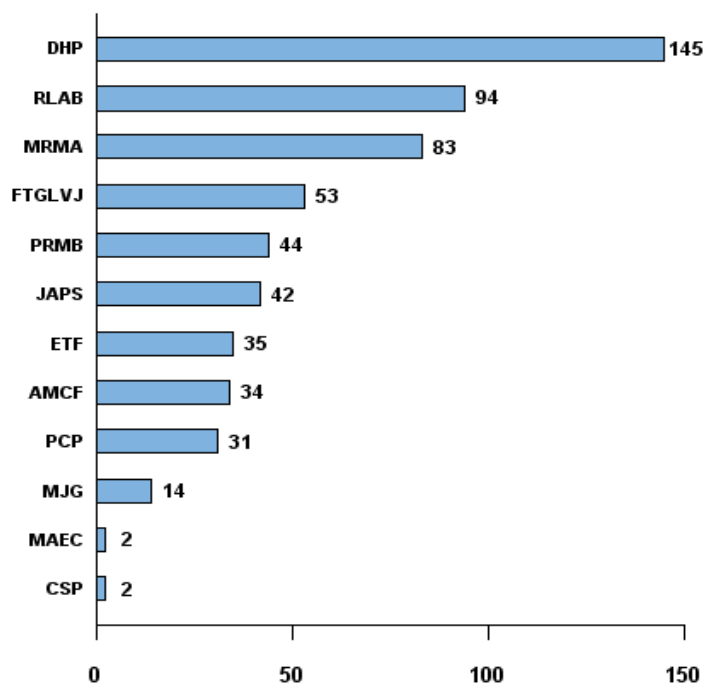
PRMB: PAULO REGIS MACHADO BOTELHO
ETF: EMMANUEL TEÓFILO FURTADO
RLAB: ROSA DE LOURDES AZEVEDO BRINGEL
MJG: MARIA JOSÉ GIRÃO
MRMA: MARIA ROSELI MENDES ALENCAR

FTGLVJ: FRANCISCO TARCÍSIO GUEDES LIMA VERDE JUNIOR
PCP: PLAUTO CARNEIRO PORTO
JQJ: JEFFERSON QUESADO JUNIOR

Processos Recebidos* por Desembargador - Março

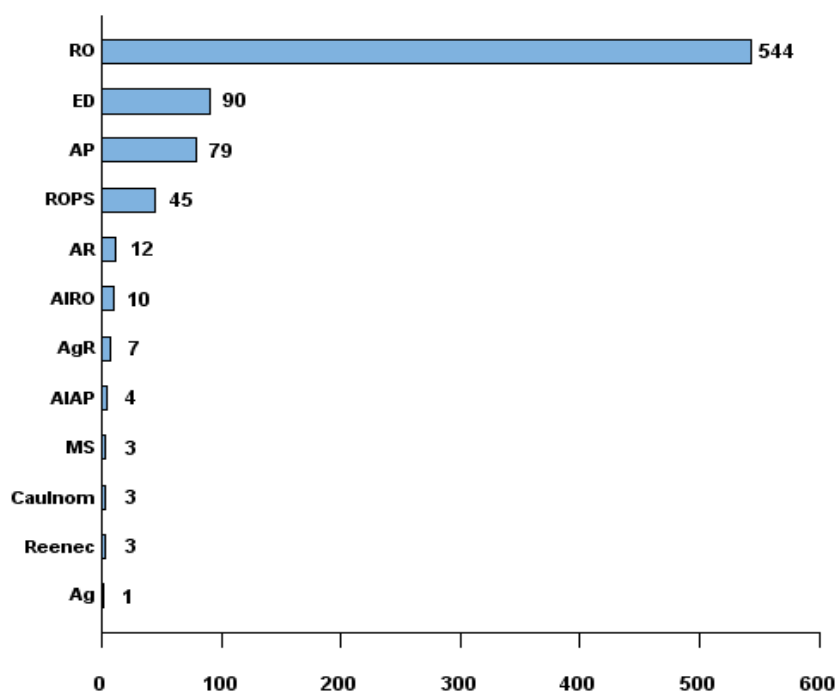


Processos Julgados por Desembargador - Março

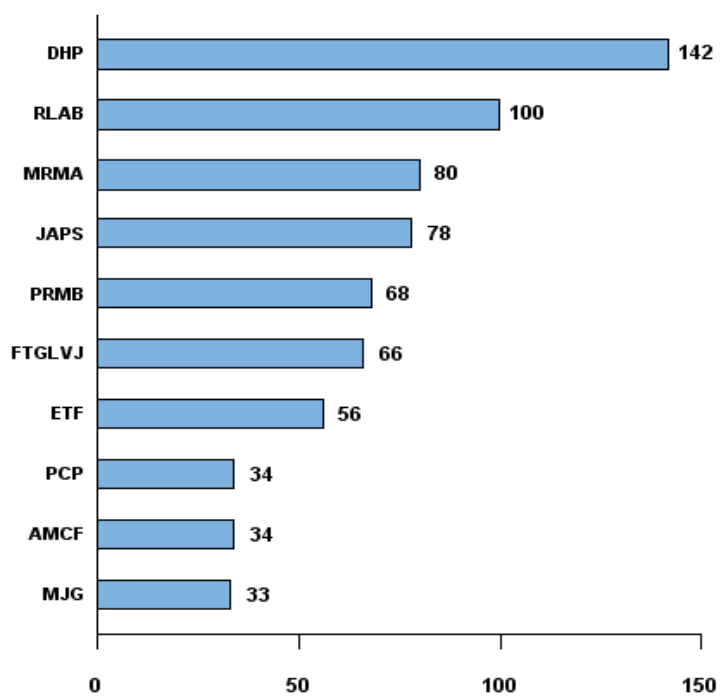


* Processos Recebidos = Processos Recebidos por Distribuição + Processos Recebidos por Vinculação;

Acórdãos Publicados por Classe - Março



Acórdãos Lavrados por Desembargador - Março



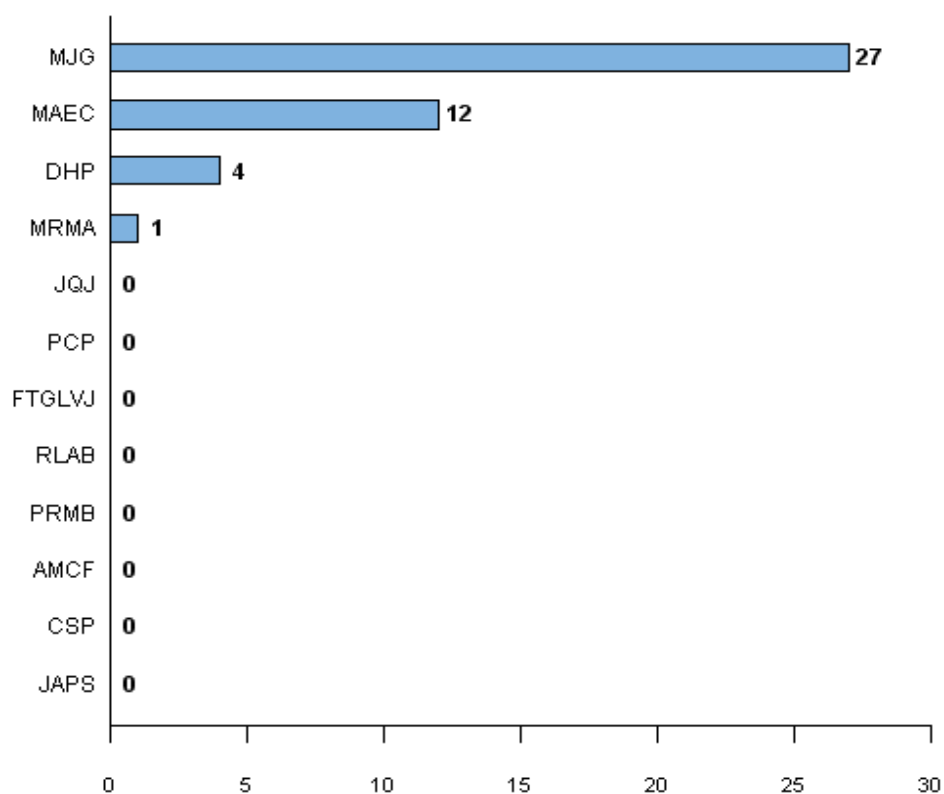
FREQUÊNCIA MARÇO/2012

PARA IDENTIFICAÇÃO NOMINAL DOS JUIZES EM EXERCÍCIO OU AFASTADOS			
INICIAIS	NOME	CONDIÇÃO QUE ATUA NA CORTE	SITUAÇÃO
JAPS	José Antonio Parente da Silva	1	EE
CSP	Cláudio Soares Pires	1	EE
MAEC	Manoel Arízio Eduardo de Castro	1	F: 20/03 a 31/03/2012
MJG	Maria José Girão	1	F: 05/03 a 31/03/2012
MRMA	Maria Roseli Mendes Alencar	1	F: 01/03/2012
AMCF	Antonio Marques Cavalcante Filho	1	EE
DHP	Dulcina de Holanda Palhano	1	L: 28/03 a 31/03/2012
PRMB	Paulo Regis Machado Botelho	4	EE
RLAB	Rosa de Lourdes Azevedo Bringel	4	EE
FTGLVJ	Francisco Tarcísio Guedes Lima Verde Jun	1	EE
PCP	Plauto Carneiro Porto	1	EE
JQJ	Jefferson Quesado Júnior	4	EE

F: Férias; L: Licença

1: Desembargador; 4: Juiz convocado

Número de dias de Férias/Licença - Março





TRIBUNAL REGIONAL DO TRABALHO DA 7ª REGIÃO
BOLETIM ESTATÍSTICO GLOBAL DAS ATIVIDADES JUDICIAIS DO TRIBUNAL NO MÊS DE MARÇO/2012
TABELA IV

QUADRO I
MOVIMENTO PROCESSUAL

1- Processos pendentes de autuação do mês anterior	58	0
2- Processos recebidos no mês	59	664
3- Processos autuados no mês	60	515
4- Saldo de processos pendentes de autuação, transferido para o mês subsequente	61	0
5- Saldo de processos dos meses anteriores, pedentes de parecer do MP	62	240
6- processos remetidos ao M.P. no mês	63	185
7- Processos recebidos do M.P. no mês	64	201
8- Saldo de processos pendentes de parecer no M.P., transferidos para o mês subsequente	65	224
9- Processos pendentes de distribuição do mês anterior	66	125
10- Processos distribuídos no mês	67	629
11- Saldo de processos pendentes de distribuição, transferido para o mês subsequente	68	5
12- Reclamações correcionais e pedidos de providências autuados no mês	69	2

QUADRO II
ATIVIDADES JUDICIAIS

1- Audiências realizadas no mês	70	1	Total de processos instruídos	71	1
			Total de processos homologados	72	0
2- Distribuições realizadas no mês	73	21	Total de processos distribuídos	74	629
3- Diligências determinadas no mês	75	52	Total de processos baixados em diligências	76	0
4- Pautas publicadas no mês	77	13	Total de processos incluídos	78	812
5- Sessões de julgamento realizadas no mês	79	11	Total de processos julgados dependentes de inclusão	80	404
			Total de processos julgados independentes de inclusão	81	149
6- Total de processos julgados monocraticamente				82	26
7- Acórdão lavrados no mês	83	691	Total de acórdãos publicados	84	801
8- Prazo médio de julgamento				85	241
9- Decisões correcionais proferidas no mês				86	0

QUADRO III
RECURSOS DE COMPETÊNCIA HIERARQUICAMENTE SUPERIOR - TST

1- Recursos de Revistas interpostos nos meses anteriores pendentes de despacho	87	5	Prazo de estudo vencido		88	0		
			No prazo de estudo		89	5		
2- Recursos de Revista interposto no mês	90	354	Despachados	91	346	Admitidos	92	85
						Não admitidos	93	261
3- Saldo de Recursos de Revista não despachados e transferidos para o mês subsequentes						94	13	
4- Recursos Ordinários interpostos nos meses anteriores pendentes de despachos	95	0	Prazo de estudo vencido		96	0		
			No prazo de estudo		97	0		
5- Recurssos Ordinários interpostos no mês	98	9	Despachados	99	9	Admitidos	100	7
						Não admitidos	101	2
6- Saldo de Recursos Ordinários não despachados e transferidos para o mês subsequentes						102	0	
7- Remessa de Ofício						103	0	
8- Agravos de Instrumentos interpostos nos meses anteriores pendentes no Tribunal	104	3667	Em Recurso de Revista		105	3667		
			Em Recurso Ordinário		106	0		
9- Agravos de Instrumentos interpostos no mês	107	126	Em Recurso de Revista		108	126		
			Em Recurso Ordinário		109	0		
10- Agravos de Instrumentos encaminhados ao TST	110	297	Em Recurso de Revista		111	297		
			Em Recurso Ordinário		112	0		
11- Saldo de Agravos de Instrumentos, em tramitação no TRT, transferido para o mês subsequente	113	3496	Em Recurso de Revista		114	3496		
			Em Recurso Ordinário		115	0		



TRIBUNAL REGIONAL DO TRABALHO DA 7ª REGIÃO
BOLETIM ESTATÍSTICO GLOBAL DAS ATIVIDADES JUDICIAIS DO TRIBUNAL NO MÊS DE JANEIRO/2012
QUADRO IV

RECURSOS DE COMPETÊNCIA HIERARQUICAMENTE SUPERIOR - STF/STJ

1- Recursos Extraordinários interpostos no mês	116	0	Despachados	117	0	Admitidos	118	0
						Não admitidos	119	0
2- Agravos de Instrumentos interpostos no mês	120	0	Encaminhados ao STF				121	0
			EM Tramitação TRT				122	0
3- Conflitos de Competência encaminhados ao STJ							123	0

QUADRO V

MOVIMENTO DE CUSTAS E EMOLUMENTOS

1- Custas Processuais Arrecadadas	124	R\$	1.743,30
2- Emolumentos Arrecadados	125	R\$	78,61
3- Total	126	R\$	1.821,91

QUADRO VI
PRECATÓRIOS

1- Precatórios pendentes de encaminhamento do mês anterior			127	96	
2- Precatórios recebidos no mês			128	55	
3- Precatórios encaminhados no mês			129	38	
4- Precatórios pendentes de encaminhamento	130	113	No M.P. aguardando parecer	131	1
			Aguardando manifestação do representante legal da União	132	4
			Em diligência	133	13
			Em processamento no TRT	134	95
5- Precatórios pendentes de pagamento	135	3.296	No prazo	136	1.202
			No prazo vencido	137	2.094
6- Valor dos Precatórios pendentes de pagamento	138	R\$		428.105.864,17	
7- Precatórios pagos no mês			139	23	



TRIBUNAL REGIONAL DO TRABALHO DA 7ª REGIÃO
ESTATÍSTICA DAS CONCILIAÇÕES DE PRECATÓRIOS
MARÇO/2012

TABELA VI

AUDIÊNCIAS	QUANTIDADE
Audiências de conciliação designadas	7

ACORDOS	QUANTIDADE
Total de acordos homologados	31
Soma total dos valores homologados	R\$ 1.047.471,77
Valor do Recolhimento Previdenciário - INSS	R\$ 60.477,42
Valor do Recolhimento Fiscal - IMPOSTO DE RENDA	R\$ 1.505,13

ABRANGÊNCIA DAS AÇÕES DESENVOLVIDAS PELA CONCILIAÇÃO	QUANTIDADE
Número de pessoas atendidas	3
Participantes (Magistrados)	1
Participantes (Colaboradores)	2

Obs1.: As conciliações nos processos na fase recursal são liquidadas e encerradas na vara de origem, não há como especificar valores

SEQUESTROS	QUANTIDADE
Sequestros efetivados	0
Valores sequestrados	R\$ 0,00
Valor do recolhimento previdenciário - INSS	R\$ 0,00
Valor do recolhimento fiscal - Imposto de renda	R\$ 0,00