

BOLETIM ESTATÍSTICO

MOVIMENTO JUDICIÁRIO
DO TRIBUNAL
(2º INSTÂNCIA)

JANEIRO DE 2012

Setor de Estatística





Tribunal Regional do Trabalho da 7ª Região

ESTATÍSTICA

SUMÁRIO

Movimento global de processos de natureza recursal do Tribunal (Tabela I)	1
Movimento global de processos de natureza originária do Tribunal (Tabela I A)	2
Movimento dos processos de natureza recursal do órgão julgador (Tabela II).....	3
Movimento de processos de natureza originária (Tabela II A)	4
Produtividade dos Magistrados do Tribunal – Geral (Tabela III)	7
Produtividade dos Magistrados do Tribunal -1ª Turma (Tabela III A – 1ª Turma)	8
Produtividade dos Magistrados do Tribunal - 2ª Turma (Tabela III A – 2ª Turma)	9
Produtividade dos Magistrados do Tribunal - 3ª Turma (Tabela III A – 3ª Turma)	10
Produtividade dos Magistrados do Tribunal - Pleno (Tabela III A – Pleno)	11
Freqüência	14
Registro das Atividades Judiciais do Tribunal (Tabela IV)	15
Estatística das Conciliações no Tribunal (Tabela VI)	17

JANEIRO/2012



TRIBUNAL REGIONAL DO TRABALHO DA 7ª REGIÃO
RELATÓRIO GERAL REFERENTE AO MOVIMENTO DE PROCESSOS DE NATUREZA RECURSAL DO MÊS DE JANEIRO/2012

TABELA I

CLASSE	AUTUAÇÃO		MINISTÉRIO PÚBLICO					DISTRIBUIÇÃO			JUÍZES				PAUTA			JULGAMENTO			ACÓRDÃO			
	Autuados no mês	Saldo anterior autuado aguardando remessa ao MP	Saldo anterior no MP	Remetidos ao MP no mês	Devolvidos do MP no mês	Saldo no MP	Saldo pendente de remessa para o MP transferido p/ o mês seguinte	Saldo anterior aguardando distribuição	Distribuídos no mês	Saldo no mês pendente de distribuição	RELATOR		REVISOR		Saldo anterior aguardando pauta	Incluídos em pauta no mês	Saldo do mês aguardando pauta	Saldo do mês anterior pendente de julgamento	Julgados no mês	Saldo do mês pendente de julgamento	Saldo anterior aguardando publicação	Publicados no mês	Saldo do mês aguardando publicação	
											Restituído no mês	Saldo no gabinete	Restituído no mês	Saldo no gabinete										
	1	2	3	4	5	6	7	8	9	10	11	12	13	14	15	16	17	18	19	20	21	22	23	
ADIV	-	-	-	-	-	-	-	-	-	-	-	-	-	-	-	-	-	-	-	-	-	4	-	4
Ag	-	-	-	-	-	-	-	-	-	-	-	-	-	-	-	-	-	-	1	-	1	-	1	
AgR	-	-	11	-	-	11	-	-	-	5	7	-	-	-	-	-	-	-	8	-	31	4	31	
AIAP	-	-	2	-	-	2	-	-	1	2	7	1	3	3	5	2	2	3	-	7	2	8		
AIRE	-	-	-	-	-	-	-	-	-	-	-	-	-	-	-	-	-	-	-	-	-	-	-	
AIRO	14	-	2	1	1	2	1	-	17	10	22	14	5	7	14	4	3	7	8	17	7	18		
AIRR	-	-	-	-	-	-	-	-	-	-	-	-	-	-	-	-	-	-	-	-	-	-	-	
AP	72	14	82	60	99	43	22	7	91	72	257	95	85	51	97	34	37	66	16	100	61	116		
ArgInc	-	-	-	-	-	-	-	-	-	-	-	-	-	-	-	-	-	-	-	-	-	-	-	
CC	-	-	1	-	-	1	-	-	-	-	1	-	-	-	-	-	-	1	-	1	-	1		
ED	-	-	-	-	-	-	-	-	-	103	150	-	-	-	-	-	66	158	32	139	168	149		
Exclnc	-	-	-	-	-	-	-	-	-	-	-	-	-	-	-	-	-	-	-	-	-	-		
Reenec	1	-	4	-	1	3	1	-	1	1	3	1	2	-	1	-	1	-	1	5	3	7		
Reenec/RO	-	-	-	-	-	-	-	-	-	-	-	-	-	-	-	-	-	-	-	-	-	-		
ResAut	-	-	-	-	-	-	-	-	-	-	-	-	-	-	-	-	-	-	-	-	-	-		
RO	404	61	187	257	245	199	99	50	367	486	1199	788	544	507	808	400	252	461	222	1814	362	2057		
ROPS	-	-	-	-	-	-	-	-	21	20	32	-	-	10	117	10	76	131	13	332	107	379		
TOTAL	491	75	289	318	346	261	123	57	498	9	699	1678	899	639	578	1042	450	437	836	292	2451	714	2771	



TRIBUNAL REGIONAL DO TRABALHO DA 7ª REGIÃO
RELATÓRIO GERAL REFERENTE AO MOVIMENTO DE PROCESSOS DE NATUREZA ORIGINÁRIA DO MÊS DE JANEIRO/2012

TABELA I - A

CLASSE	AUTUAÇÃO	DISTRIBUIÇÃO			MINISTÉRIO PÚBLICO				JUÍZES				PAUTA			JULGAMENTO			ACÓRDÃO		
	Autuados no mês	Saldo anterior aguardando distribuição	Distribuídos no mês	Saldo no mês pendente de distribuição	Saldo anterior no MP	Remetidos ao MP no mês	Devolvidos do MP no mês	Saldo no MP	RELATOR		REVISOR		Saldo anterior aguardando pauta	Incluídos em pauta no mês	Saldo do mês aguardando pauta	Saldo do mês anterior pendente de julgamento	Julgados no mês	Saldo do mês pendente de julgamento	Saldo anterior aguardando publicação	Publicados no mês	Saldo do mês aguardando publicação
									Restituído no mês	Saldo no gabinete	Restituído no mês	Saldo no gabinete									
	1	8	9	10	3	4	5	6	11	12	13	14	15	16	17	18	19	20	21	22	23
AACC	-	-	-	-	-	1	-	1	1	-	-	-	-	-	-	-	1	-	-	-	-
ADIV	1	-	1	-	-	-	-	-	2	1	-	-	-	-	-	-	2	-	1	-	1
AR	7	-	7	-	4	14	10	8	17	33	7	8	7	8	9	3	13	4	10	9	9
Caulnom	3	-	3	-	1	6	4	3	5	8	-	1	1	7	1	4	5	2	-	3	1
DC	-	-	1	-	-	1	1	-	1	3	-	-	-	-	-	-	-	-	-	-	-
DCG	1	1	1	-	-	-	-	-	1	-	-	-	-	-	-	-	1	-	1	-	1
Exclmp	-	-	-	-	-	-	-	-	-	-	-	-	-	-	-	-	-	-	-	-	-
ExcSusp	-	-	-	-	-	-	-	-	-	-	-	-	-	-	-	-	-	-	-	-	-
HC	-	-	-	-	-	-	-	-	-	-	-	-	-	-	-	-	-	-	-	-	-
IncFal	-	-	-	-	-	-	-	-	-	-	-	-	-	-	-	-	-	-	-	-	-
IUJ	-	-	-	-	-	-	-	-	-	-	-	-	-	-	-	-	-	-	-	-	-
MS	4	-	10	-	2	8	4	6	16	16	-	-	2	7	1	2	11	2	20	5	19
PRVC	-	-	-	-	-	-	-	-	-	-	-	-	-	-	-	-	-	-	-	-	-
SLAT	-	-	-	-	-	-	-	-	-	-	-	-	-	-	-	-	-	-	-	-	-
IVC	-	-	-	-	-	-	-	-	-	1	-	-	-	-	-	-	-	-	-	-	-
TOTAL	16	1	23	-	7	30	19	18	43	62	7	9	10	22	11	9	33	8	32	17	31



TRIBUNAL REGIONAL DO TRABALHO DA 7ª REGIÃO
RELATÓRIO DO MOVIMENTO DOS PROCESSOS DE NATUREZA RECURSAL DO ÓRGÃO JULGADOR NO MÊS DE JANEIRO/2012

TABELA II - GERAL

CLASSE	RECEBIDOS		JUÍZES				PAUTA			JULGAMENTO			ACÓRDÃO		
	Por Distribuição	Por Vinculação	RELATOR		REVISOR		Saldo anterior aguardando pauta	Incluídos em Pauta no mês	Saldo do mês aguardando pauta	Saldo anterior pendente de julgamento	Julgados no mês	Saldo do mês pendente de julgamento	Saldo anterior aguardando publicação	Publicados no mês	Saldo do mês aguardando publicação
			Restituídos no mês	Saldo no Gabinete	Restituídos no mês	Saldo no Gabinete									
	24	25	11	12	13	14	15	16	17	18	19	20	21	22	23
ADIV	-	-	-	-	-	-	-	-	-	-	-	-	4	-	4
Ag	-	-	-	-	-	-	-	-	-	-	1	-	1	-	1
AgR	-	4	5	7	-	-	-	-	-	-	8	-	31	4	31
AIAP	1	-	2	7	1	3	3	5	2	2	3	-	7	2	8
AIRE	-	-	-	-	-	-	-	-	-	-	-	-	-	-	-
AIRO	17	-	10	22	14	5	7	14	4	3	7	8	17	7	18
AIRR	-	-	-	-	-	-	-	-	-	-	-	-	-	-	-
AP	91	-	72	257	95	85	51	97	34	37	66	16	100	61	116
ArgInc	-	-	-	-	-	-	-	-	-	-	-	-	-	-	-
CC	-	-	-	1	-	-	-	-	-	-	1	-	1	-	1
ED	-	64	103	150	-	-	-	-	-	66	158	32	139	168	149
Exclnc	-	-	-	-	-	-	-	-	-	-	-	-	-	-	-
Reenec	1	-	1	3	1	2	-	1	-	1	-	1	5	3	7
Reenec/RO	-	-	-	-	-	-	-	-	-	-	-	-	-	-	-
ResAut	-	-	-	-	-	-	-	-	-	-	-	-	-	-	-
RO	367	-	486	1199	788	544	507	808	400	252	461	222	1814	362	2057
ROPS	21	-	20	32	-	-	10	117	10	76	131	13	332	107	379
TOTAL	498	68	699	1678	899	639	578	1042	450	437	836	292	2451	714	2771

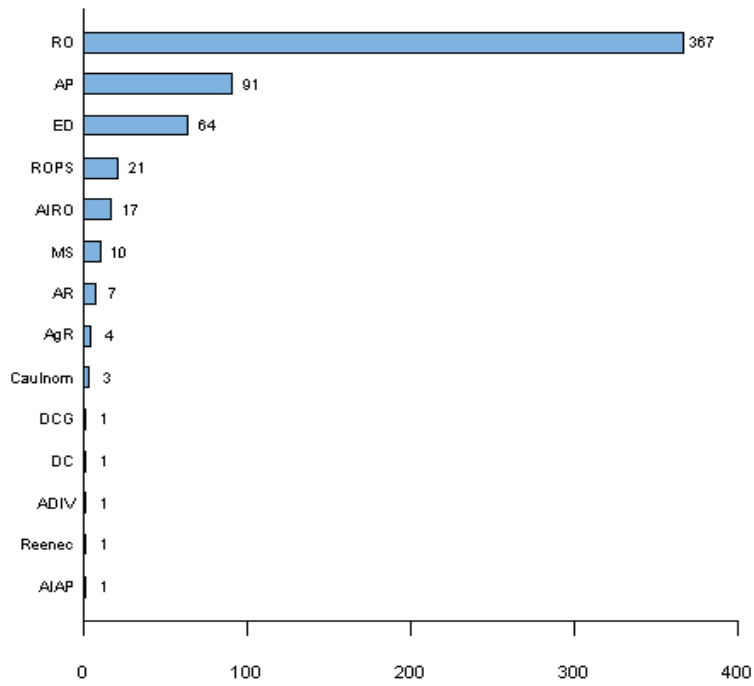


TRIBUNAL REGIONAL DO TRABALHO DA 7ª REGIÃO
RELATÓRIO GERAL REFERENTE AO MOVIMENTO DE PROCESSOS DE NATUREZA ORIGINÁRIA DO MÊS DE JANEIRO/2012

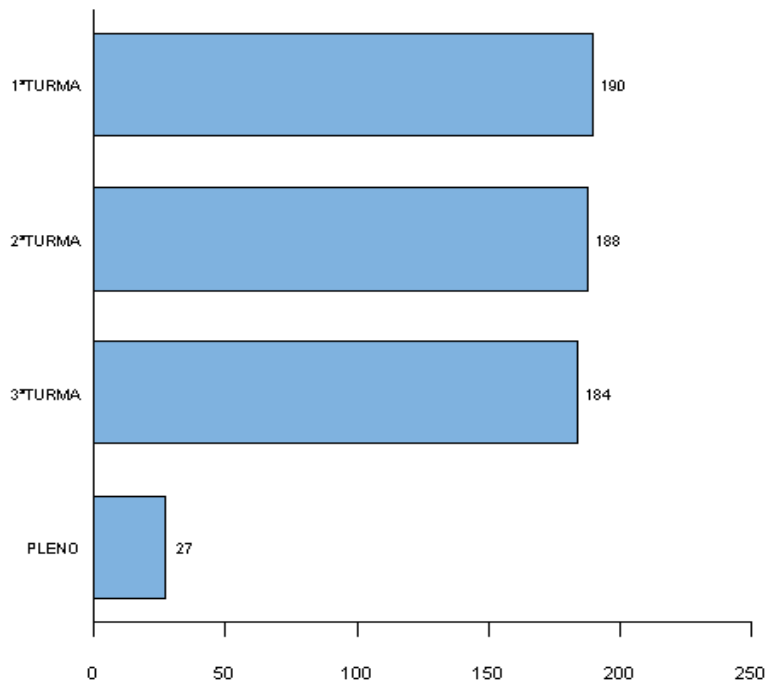
TABELA II - A - GERAL

CLASSE	RECEBIDOS		MINISTERIO PUBLICO				JUIZES				PAUTA			JULGAMENTO			ACORDAO		
	Por distribuição	Por vinculação	Saldo anterior no MP	Remetidos ao MP no mês	Devolvidos do MP no mês	Saldo no MP	RELATOR		REVISOR		Saldo anterior aguardando pauta	Incluídos em pauta no mês	Saldo do mês aguardando pauta	Saldo do mês anterior pendente de julgamento	Julgados no mês	Saldo do mês pendente de julgamento	Saldo anterior aguardando publicação	Publicados no mês	Saldo do mês aguardando publicação
							Restituído no mês	Saldo no gabinete	Restituído no mês	Saldo no gabinete									
24	25	3	4	5	6	11	12	13	14	15	16	17	18	19	20	21	22	23	
AACC	-	-	-	-	-	-	1	-	-	-	-	-	-	1	-	-	-	-	
ADIV	1	-	-	-	-	-	2	1	-	-	-	-	-	2	-	1	-	1	
AR	7	-	-	-	-	-	17	33	7	8	7	8	9	3	13	4	10	9	
Caulnom	3	-	-	-	-	-	5	8	-	1	1	7	1	4	5	2	-	3	
DC	1	-	-	-	-	-	1	3	-	-	-	-	-	-	-	-	-	-	
DCG	1	-	-	-	-	-	1	-	-	-	-	-	-	1	-	1	-	1	
Exclmp	-	-	-	-	-	-	-	-	-	-	-	-	-	-	-	-	-	-	
ExcSusp	-	-	-	-	-	-	-	-	-	-	-	-	-	-	-	-	-	-	
HC	-	-	-	-	-	-	-	-	-	-	-	-	-	-	-	-	-	-	
IncFal	-	-	-	-	-	-	-	-	-	-	-	-	-	-	-	-	-	-	
IUJ	-	-	-	-	-	-	-	-	-	-	-	-	-	-	-	-	-	-	
MS	10	-	-	-	-	-	16	16	-	-	2	7	1	2	11	2	20	5	
PRVC	-	-	-	-	-	-	-	-	-	-	-	-	-	-	-	-	-	-	
SLAT	-	-	-	-	-	-	-	-	-	-	-	-	-	-	-	-	-	-	
IVC	-	-	-	-	-	-	-	1	-	-	-	-	-	-	-	-	-	-	
TOTAL	23	-	-	-	-	-	43	62	7	9	10	22	11	9	33	8	32	17	31

Processos Recebidos* por Classe - Janeiro

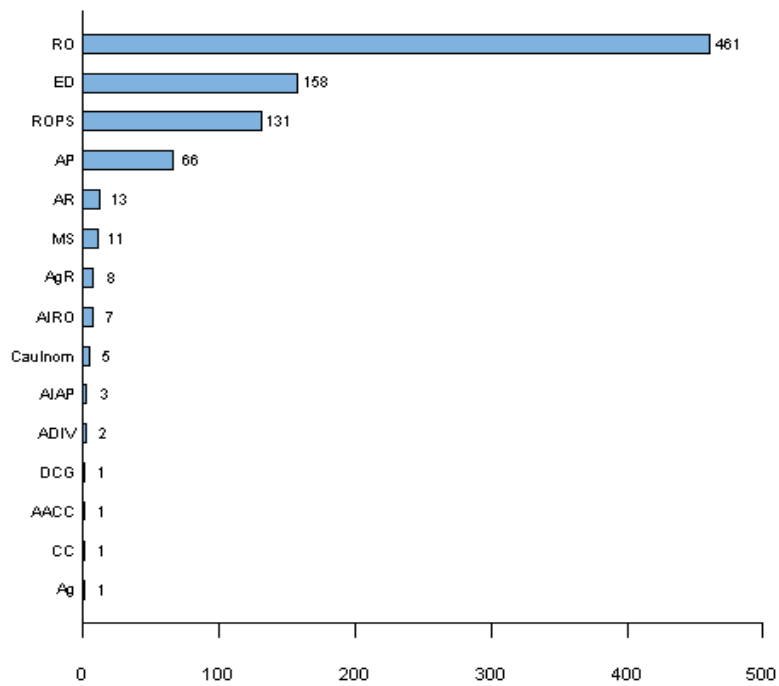


Processos Recebidos* por Órgão Julgador - Janeiro

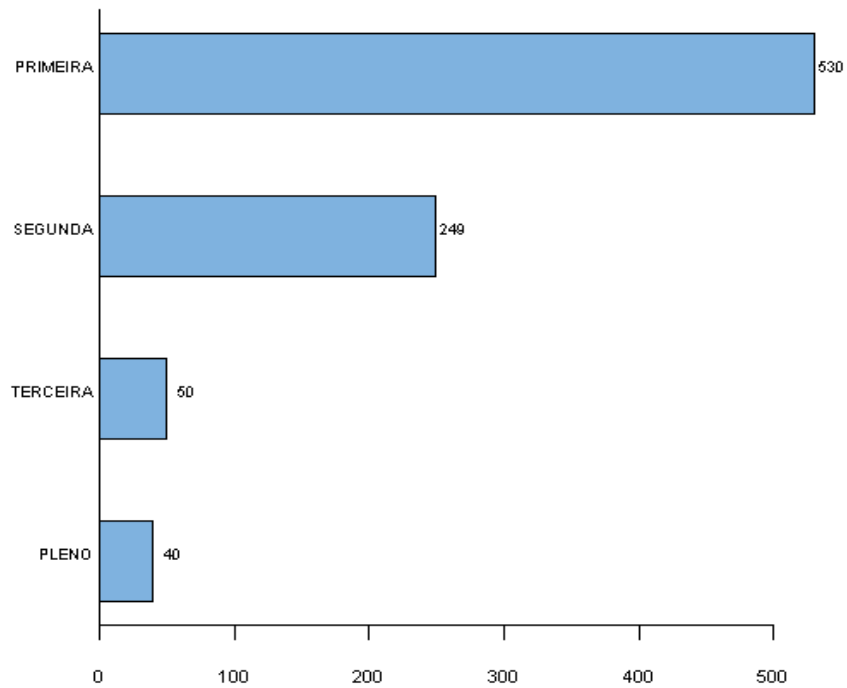


* Processos Recebidos = Processos Recebidos por Distribuição + Processos Recebidos por Vinculação;

Processos Julgados por Classe - Janeiro



Processos Julgados por Órgão Julgador - Janeiro





TRIBUNAL REGIONAL DO TRABALHO DA 7ª REGIÃO
RELATÓRIO DE PRODUTIVIDADE GLOBAL DOS JUÍZES NO MÊS DE JANEIRO/2012

TABELA III

JUÍZES	COMO RELATOR										COMO REVISOR						Aguardando pauta como relator	JULGADOS COMO RELATOR		LAVRATURA DE ACÓRDÃO							
	Saldo anterior	RECEBIDOS Subitem 3		DEVOLVIDOS Subitem 4			EM ESTUDO Subitem 5		Saldo no MP	Em diligência	Saldo anterior	RECEBIDOS Subitem 6		DEVOLVIDOS Subitem 7				EM ESTUDO Subitem 8	Em sessão	Decisões monocráticas	Saldo anterior	REMETIDOS NO MÊS Subitem 9		AGUARDANDO LAVRATURA DO ACÓRDÃO Subitem 10			
		Distribuição/Vinculação	Resdistribuição	Impedimentos/Suspeição/Outros	Baixa decorrente de acordo ou desistência	Com vistos	No prazo	Prazo vencido				Para revisão	Resdistribuição	Impedimentos/Suspeição/Outros	Determinação de diligência	Com vistos						No prazo	Prazo vencido	Relator originário	Relator designado	Devolvidos no mês	No prazo
26	27	28	29	30	31	32	33	34	35	36	37	38	39	40	41	42	43	44	45	46	47	48	49	50	51	52	
JAPS 1	324	58	1	1	-	195	62	104	-	21	251	2	25	155	-	59	60	4	10	127	1	2	90	-	92	-	-
CSP 1	3	5	-	1	-	4	1	-	-	2	-	-	-	-	-	-	-	-	-	2	4	-	-	-	-	-	
MAEC 1	18	6	1	-	-	3	4	-	1	17	-	2	-	-	-	2	-	-	1	3	1	-	1	2	3	-	-
AMCF 1	152	7	-	-	-	20	114	7	1	17	22	1	-	-	-	-	16	7	103	-	-	13	4	2	-	17	2
DHP 1	137	85	-	-	-	113	87	-	7	15	4	33	58	-	-	78	17	-	13	81	-	-	72	15	85	2	-
PRMB 4	146	90	2	9	-	74	102	10	8	35	136	35	61	27	-	181	24	-	12	107	3	-	89	7	96	-	-
ETF 4	42	15	-	6	-	-	51	-	-	-	2	-	-	2	-	-	-	-	217	-	-	-	3	-	3	-	-
RLAB 4	268	73	4	-	-	52	140	136	-	17	42	5	177	36	-	7	179	2	1	230	1	-	218	43	261	-	-
MJG 1	229	69	4	19	-	99	138	-	3	43	19	144	-	18	-	119	26	-	3	154	-	-	96	-	94	2	-
MRMA 1	274	78	3	-	1	90	140	104	-	20	161	46	76	1	-	148	134	-	67	145	1	-	109	1	110	-	-
FTGLVJ 1	142	36	-	1	-	47	129	-	-	1	42	14	68	14	-	33	77	-	2	-	2	-	3	-	3	-	-
PCP 4	356	67	12	-	-	7	411	-	3	14	72	9	47	3	-	23	102	-	32	5	2	-	-	4	4	-	-
TOTAL	2.091	589	27	37	1	704	1.379	361	23	202	751	291	512	256	-	650	635	13	461	854	15	15	685	74	751	21	2

Siglas utilizadas:

JAPS: JOSÉ ANTONIO PARENTE DA SILVA
CSP: CLAUDIO SOARES PIRES
MAEC: MANOEL ARÍZIO EDUARDO DE CASTRO
AMCF: ANTONIO MARQUES CAVALCANTE FILHO
DHP: DULCINA DE HOLANDA PALHANO

PRMB: PAULO REGIS MACHADO BOTELHO
ETF: EMMANUEL TEÓFILO FURTADO
RLAB: ROSA DE LOURDES AZEVEDO BRINGEL
MJG: MARIA JOSÉ GIRÃO
MRMA: MARIA ROSELI MENDES ALENCAR

FTGLVJ: FRANCISCO TARCÍSIO GUEDES LIMA VERDE JUNIOR
PCP: PLAUTO CARNEIRO PORTO



TRIBUNAL REGIONAL DO TRABALHO DA 7ª REGIÃO
RELATÓRIO DE PRODUTIVIDADE GLOBAL DOS JUÍZES NO MÊS DE JANEIRO/2012

TABELA III - A - 1ª Turma

JUÍZES	COMO RELATOR										COMO REVISOR								Aguardando pauta como relator	JULGADOS COMO RELATOR		LAVRATURA DE ACÓRDÃO					
	Saldo anterior	RECEBIDOS Subitem 3		DEVOLVIDOS Subitem 4			EM ESTUDO Subitem 5		Saldo no MP	Em diligência	Saldo anterior	RECEBIDOS Subitem 6		DEVOLVIDOS Subitem 7			EM ESTUDO Subitem 8			Em sessão	Decisões monocráticas	Saldo anterior	REMETIDOS NO MÊS Subitem 9		Devolvidos no mês	AGUARDANDO LAVRATURA DO ACÓRDÃO Subitem 10	
		Distribuição/Vinculação	Rescisão	Impedimentos/Supeção/ Outros	Baixa decorrente de acordo ou desistência	Com vistos	No prazo	Prazo vencido				Para revisão	Rescisão	Impedimentos/Supeção/ Outros	Determinação de diligência	Com vistos	No prazo	Prazo vencido					Relator originário	Relator designado		No prazo	Prazo vencido
26	27	28	29	30	31	32	33	34	35	36	37	38	39	40	41	42	43	44	45	46	47	48	49	50	51	52	
JAPS 1	28	-	-	-	-	14	-	12	-	2	248	-	-	155	-	59	31	3	1	78	-	2	71	-	73	-	-
CSP 1	-	-	-	-	-	-	-	-	-	-	-	-	-	-	-	-	-	-	-	-	-	-	-	-	-	-	
MAEC 1	-	-	-	-	-	-	-	-	-	-	-	-	-	-	-	-	-	-	-	-	-	-	-	-	-	-	
AMCF 1	-	-	-	-	-	-	-	-	-	-	-	-	-	-	-	-	-	-	-	-	-	-	-	-	-	-	
DHP 1	125	79	-	-	-	110	85	-	-	9	3	33	58	-	-	77	17	-	12	75	-	-	69	15	82	2	-
PRMB 4	-	-	-	-	-	-	-	-	-	-	-	-	-	-	-	-	-	-	-	-	-	-	-	-	-	-	
ETF 4	-	-	-	-	-	-	-	-	-	-	-	-	-	-	-	-	-	-	-	-	-	-	-	-	-	-	
RLAB 4	241	72	2	-	-	49	127	128	-	11	41	3	177	36	-	6	177	2	1	228	-	-	216	43	259	-	-
MJG 1	46	4	-	-	-	19	1	-	-	30	18	-	-	18	-	-	-	-	-	149	-	-	93	-	91	2	-
MRMA 1	-	-	-	-	-	-	-	-	-	-	-	-	-	-	-	-	-	-	24	-	-	-	-	-	-	-	
FTGLVJ	-	35	-	1	-	45	128	-	-	1	41	14	68	14	-	33	76	-	-	-	-	-	3	-	3	-	-
PCP 4	-	-	-	-	-	-	-	-	-	-	-	-	-	-	-	-	-	-	-	-	-	-	-	-	-	-	
TOTAL	440	190	2	1	-	237	341	140	-	53	351	50	303	223	-	175	301	5	38	530	-	2	452	58	508	4	-

Siglas utilizadas:

JAPS: JOSÉ ANTONIO PARENTE DA SILVA
 CSP: CLAUDIO SOARES PIRES
 MAEC: MANOEL ARÍZIO EDUARDO DE CASTRO
 AMCF: ANTONIO MARQUES CAVALCANTE FILHO
 DHP: DULCINA DE HOLANDA PALHANO

PRMB: PAULO REGIS MACHADO BOTELHO
 ETF: EMMANUEL TEÓFILO FURTADO
 RLAB: ROSA DE LOURDES AZEVEDO BRINGEL
 MJG: MARIA JOSÉ GIRÃO
 MRMA: MARIA ROSELI MENDES ALENCAR

FTGLVJ: FRANCISCO TARCÍSIO GUEDES LIMA VERDE JÚNIOR
 PCP: PLAUTO CARNEIRO PORTO



TRIBUNAL REGIONAL DO TRABALHO DA 7ª REGIÃO
RELATÓRIO DE PRODUTIVIDADE GLOBAL DOS JUÍZES NO MÊS DE JANEIRO/2012

TABELA III - A - 2ª Turma

JUÍZES	COMO RELATOR										COMO REVISOR								Aguardando pauta como relator	JULGADOS COMO RELATOR		LAVRATURA DE ACÓRDÃO					
	Saldo anterior	RECEBIDOS Subitem 3		DEVOLVIDOS Subitem 4			EM ESTUDO Subitem 5		Saldo no MP	Em diligência	Saldo anterior	RECEBIDOS Subitem 6		DEVOLVIDOS Subitem 7			EM ESTUDO Subitem 8			Em sessão	Decisões monocráticas	Saldo anterior	REMETIDOS NO MÊS Subitem 9		Devolvidos no mês	AGUARDANDO LAVRATURA DO ACÓRDÃO Subitem 10	
		Distribuição/Vinculação	Resdistribuição	Impedimentos/Supeição/ Outros	Baixa decorrente de acordo ou desistência	Com vistos	No prazo	Prazo vencido				Para revisão	Resdistribuição	Impedimentos/Supeição/ Outros	Determinação de diligência	Com vistos	No prazo	Prazo vencido					Relator originário	Relator designado		No prazo	Prazo vencido
	26	27	28	29	30	31	32	33	34	35	36	37	38	39	40	41	42	43		44	45	46	47	48	49	50	51
JAPS 1	-	-	-	-	-	-	-	-	-	-	-	-	-	-	-	-	-	-	-	-	-	-	-	-	-	-	
CSP 1	-	-	-	-	-	-	-	-	-	-	-	-	-	-	-	-	-	-	-	-	-	-	-	-	-	-	
MAEC 1	7	4	-	-	-	1	3	-	-	7	-	2	-	-	2	-	-	-	1	-	-	1	2	3	-	-	
AMCF 1	137	7	-	-	-	20	106	7	-	11	22	1	-	-	-	16	7	98	-	-	12	4	2	-	16	2	
DHP 1	-	-	-	-	-	-	-	-	-	-	-	-	-	-	-	-	-	-	-	-	-	-	-	-	-	-	
PRMB 4	112	87	2	4	-	70	96	8	2	21	134	33	61	27	-	177	24	-	11	103	-	88	7	95	-	-	
ETF 4	34	13	-	-	-	-	47	-	-	-	1	-	-	1	-	-	-	217	-	-	-	-	-	-	-	-	
RLAB 4	-	-	-	-	-	-	-	-	-	-	-	-	-	-	-	-	-	-	-	-	-	-	-	-	-	-	
MJG 1	-	-	-	-	-	-	-	-	-	-	-	-	-	-	-	-	-	-	-	-	-	-	-	-	-	-	
MRMA 1	256	77	3	-	1	83	139	104	-	9	161	46	76	1	-	148	134	-	40	140	-	105	1	106	-	-	
FTGLVJ1	140	-	-	-	-	-	-	-	-	-	-	-	-	-	-	-	-	-	-	-	-	-	-	-	-	-	
PCP 4	-	-	-	-	-	-	-	-	-	-	-	-	-	-	-	-	-	32	5	-	-	-	-	-	-	-	
TOTAL	686	188	5	4	1	174	391	119	2	48	318	82	137	29	-	327	174	7	398	249	-	12	198	12	204	16	2

Siglas utilizadas:

JAPS: JOSÉ ANTONIO PARENTE DA SILVA
 CSP: CLAUDIO SOARES PIRES
 MAEC: MANOEL ARÍZIO EDUARDO DE CASTRO
 AMCF: ANTONIO MARQUES CAVALCANTE FILHO
 DHP: DULCINA DE HOLANDA PALHANO

PRMB: PAULO REGIS MACHADO BOTELHO
 ETF: EMMANUEL TEÓFILO FURTADO
 RLAB: ROSA DE LOURDES AZEVEDO BRINGEL
 MJG: MARIA JOSÉ GIRÃO
 MRMA: MARIA ROSELI MENDES ALENCAR

FTGLVJ: FRANCISCO TARCÍSIO GUEDES LIMA VERDE JUNIOR
 PCP: PLAUTO CARNEIRO PORTO



TRIBUNAL REGIONAL DO TRABALHO DA 7ª REGIÃO
RELATÓRIO DE PRODUTIVIDADE GLOBAL DOS JUÍZES NO MÊS DE JANEIRO/2012

TABELA III - A - 3ª Turma

JUÍZES	COMO RELATOR										COMO REVISOR							Aguardando pauta como relator	JULGADOS COMO RELATOR		LAVRATURA DE ACÓRDÃO						
	Saldo anterior	RECEBIDOS Subitem 3		DEVOLVIDOS Subitem 4			EM ESTUDO Subitem 5		Saldo no MP	Em diligência	Saldo anterior	RECEBIDOS Subitem 6		DEVOLVIDOS Subitem 7			EM ESTUDO Subitem 8		Em sessão	Decisões monocráticas	Saldo anterior	REMETIDOS NO MÊS Subitem 9		Devolvidos no mês	AGUARDANDO LAVRATURA DO ACÓRDÃO Subitem 10		
		Distribuição/Vinculação	Redistribuição	Impedimentos/Supeição/ Outros	Baixa decorrente de acordo ou desistência	Com vistos	No prazo	Prazo vencido				Para revisão	Redistribuição	Impedimentos/Supeição/ Outros	Determinação de diligência	Com vistos	No prazo					Prazo vencido	Relator originário		Relator designado	No prazo	Prazo vencido
JAPS 1	263	58	1	1	-	177	59	82	-	3	-	1	25	-	-	-	26	-	9	48	-	-	18	-	18	-	-
CSP 1	-	-	-	-	-	-	-	-	-	-	-	-	-	-	-	-	-	-	-	-	-	-	-	-	-	-	-
MAEC 1	-	-	-	-	-	-	-	-	-	-	-	-	-	-	-	-	-	-	-	-	-	-	-	-	-	-	-
AMCF 1	-	-	-	-	-	-	-	-	-	-	-	-	-	-	-	-	-	-	-	-	-	-	-	-	-	-	-
DHP 1	-	-	-	-	-	-	-	-	-	-	-	-	-	-	-	-	-	-	-	-	-	-	-	-	-	-	-
PRMB 4	-	-	-	-	-	-	-	-	-	-	-	-	-	-	-	-	-	-	-	-	-	-	-	-	-	-	-
ETF 4	-	-	-	-	-	-	-	-	-	-	-	-	-	-	-	-	-	-	-	-	-	-	-	-	-	-	-
RLAB 4	-	-	-	-	-	-	-	-	-	-	-	-	-	-	-	-	-	-	-	-	-	-	-	-	-	-	-
MJG 1	161	62	4	16	-	75	131	-	-	5	-	141	-	-	-	117	24	-	3	2	-	-	-	-	-	-	-
MRMA 1	-	-	-	-	-	-	-	-	-	-	-	-	-	-	-	-	-	-	-	-	-	-	-	-	-	-	-
FTGLVJ1	-	-	-	-	-	-	-	-	-	-	-	-	-	-	-	-	-	-	2	-	-	-	-	-	-	-	-
PCP 4	337	64	5	-	-	5	401	-	-	-	72	7	47	3	-	23	100	-	-	-	-	-	4	4	-	-	-
TOTAL	761	184	10	17	-	257	591	82	-	8	72	149	72	3	-	140	150	-	14	50	-	-	18	4	22	-	-

Siglas utilizadas:

JAPS: JOSÉ ANTONIO PARENTE DA SILVA
 CSP: CLAUDIO SOARES PIRES
 MAEC: MANOEL ARÍZIO EDUARDO DE CASTRO
 AMCF: ANTONIO MARQUES CAVALCANTE FILHO
 DHP: DULCINA DE HOLANDA PALHANO

PRMB: PAULO REGIS MACHADO BOTELHO
 ETF: EMMANUEL TEÓFILO FURTADO
 RLAB: ROSA DE LOURDES AZEVEDO BRINGEL
 MJG: MARIA JOSÉ GIRÃO
 MRMA: MARIA ROSELI MENDES ALENCAR

FTGLVJ: FRANCISCO TARCÍSIO GUEDES LIMA VERDE JUNIOR
 PCP: PLAUTO CARNEIRO PORTO



TRIBUNAL REGIONAL DO TRABALHO DA 7ª REGIÃO
RELATÓRIO DE PRODUTIVIDADE GLOBAL DOS JUÍZES NO MÊS DE JANEIRO/2012

TABELA III - A - Pleno

JUÍZES	COMO RELATOR										COMO REVISOR								Aguardando pauta como relator	JULGADOS COMO RELATOR		LAVRATURA DE ACÓRDÃO					
	Saldo anterior	RECEBIDOS Subitem 3		DEVOLVIDOS Subitem 4			EM ESTUDO Subitem 5		Saldo no MP	Em diligência	Saldo anterior	RECEBIDOS Subitem 6		DEVOLVIDOS Subitem 7			EM ESTUDO Subitem 8			Em sessão	Decisões monocráticas	Saldo anterior	REMETIDOS NO MÊS Subitem 9		Devolvidos no mês	AGUARDANDO LAVRATURA DO ACÓRDÃO Subitem 10	
		Distribuição/Vinculação	Rescisão	Impedimentos/Supeção/ Outros	Baixa decorrente de acordo ou desistência	Com vistos	No prazo	Prazo vencido				Para revisão	Rescisão	Impedimentos/Supeção/ Outros	Determinação de diligência	Com vistos	No prazo	Prazo vencido					Relator originário	Relator designado		No prazo	Prazo vencido
26	27	28	29	30	31	32	33	34	35	36	37	38	39	40	41	42	43	44	45	46	47	48	49	50	51	52	
JAPS 1	33	-	-	-	-	4	3	10	-	16	3	1	-	-	-	-	3	1	-	1	1	-	1	-	1	-	-
CSP 1	3	5	-	1	-	4	1	-	-	2	-	-	-	-	-	-	-	-	-	2	4	-	-	-	-	-	-
MAEC 1	11	2	1	-	-	2	1	-	1	10	-	-	-	-	-	-	-	-	1	2	1	-	-	-	-	-	-
AMCF 1	15	-	-	-	-	-	8	-	1	6	-	-	-	-	-	-	-	-	5	-	-	1	-	-	-	1	-
DHP 1	12	6	-	-	-	3	2	-	7	6	1	-	-	-	1	-	-	-	1	6	-	-	3	-	3	-	-
PRMB 4	34	3	-	5	-	4	6	2	6	14	2	2	-	-	4	-	-	-	1	4	3	-	1	-	1	-	-
ETF 4	8	2	-	6	-	-	4	-	-	-	1	-	-	1	-	-	-	-	-	-	-	-	3	-	3	-	-
RLAB 4	27	1	2	-	-	3	13	8	-	6	1	2	-	-	1	2	-	-	2	1	-	2	-	2	-	-	-
MJG 1	22	3	-	3	-	5	6	-	3	8	1	3	-	-	2	2	-	-	3	-	-	3	-	3	-	-	-
MRMA 1	18	1	-	-	-	7	1	-	-	11	-	-	-	-	-	-	-	3	5	1	-	4	-	4	-	-	
FTGLVJ	2	1	-	-	-	2	1	-	-	-	1	-	-	-	-	1	-	-	-	-	2	-	-	-	-	-	-
PCP 4	19	3	7	-	-	2	10	-	3	14	-	2	-	-	-	2	-	-	-	-	2	-	-	-	-	-	-
TOTAL	204	27	10	15	-	36	56	20	21	93	10	10	-	1	-	8	10	1	11	25	15	1	17	-	17	1	-

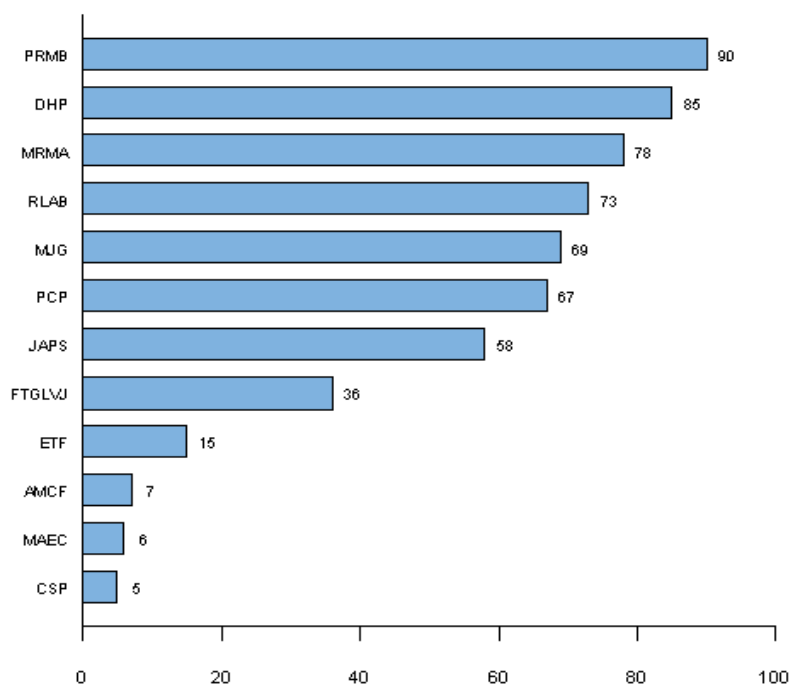
Siglas utilizadas:

JAPS: JOSÉ ANTONIO PARENTE DA SILVA
 CSP: CLAUDIO SOARES PIRES
 MAEC: MANOEL ARÍZIO EDUARDO DE CASTRO
 AMCF: ANTONIO MARQUES CAVALCANTE FILHO
 DHP: DULCINA DE HOLANDA PALHANO

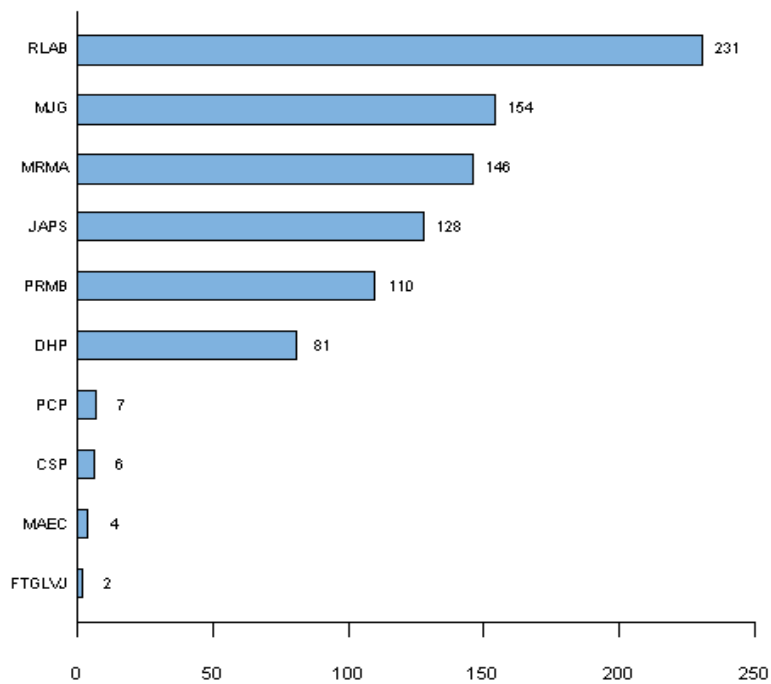
PRMB: PAULO REGIS MACHADO BOTELHO
 ETF: EMMANUEL TEÓFILO FURTADO
 RLAB: ROSA DE LOURDES AZEVEDO BRINGEL
 MJG: MARIA JOSÉ GIRÃO
 MRMA: MARIA ROSELI MENDES ALENCAR

FTGLVJ: FRANCISCO TARCÍSIO GUEDES LIMA VERDE JUNIOR
 PCP: PLAUTO CARNEIRO PORTO

Processos Recebidos* por Desembargador - Janeiro

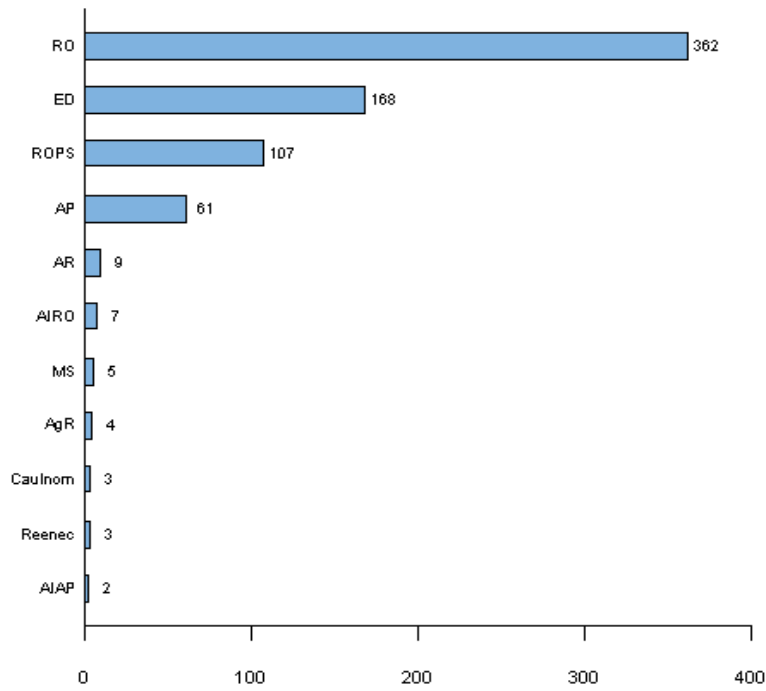


Processos Julgados por Desembargador - Janeiro

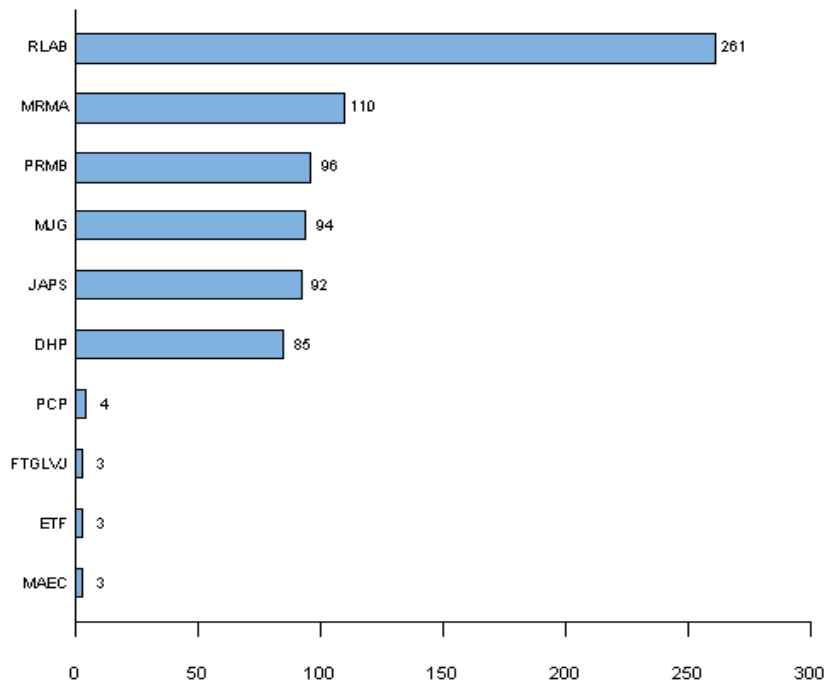


* Processos Recebidos = Processos Recebidos por Distribuição + Processos Recebidos por Vinculação;

Acórdãos Publicados por Classe - Janeiro



Acórdãos Lavrados por Desembargador - Janeiro



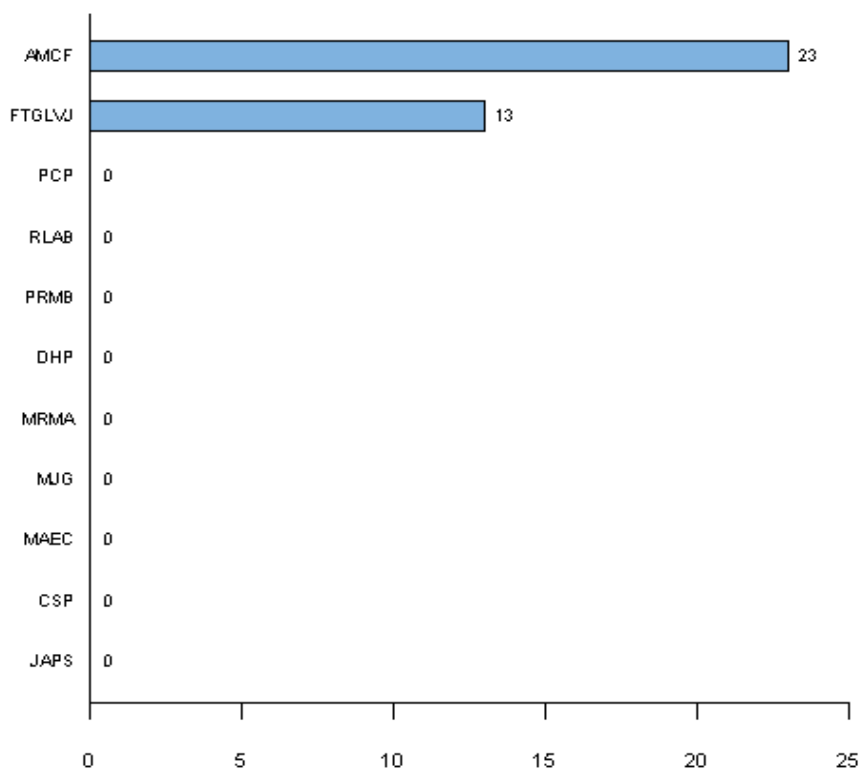
FREQUÊNCIA JANEIRO/2012

PARA IDENTIFICAÇÃO NOMINAL DOS JUIZES EM EXERCÍCIO OU AFASTADOS			
INICIAIS	NOME	CONDIÇÃO QUE ATUA NA CORTE	SITUAÇÃO
JAPS	José Antonio Parente da Silva	1	EE
CSP	Cláudio Soares Pires	1	EE
MAEC	Manoel Arízio Eduardo de Castro	1	EE
MJG	Maria José Girão	1	EE
MRMA	Maria Roseli Mendes Alencar	1	EE
AMCF	Antonio Marques Cavalcante Filho	1	F: 09/01 A 31/01/2012
DHP	Dulcina de Holanda Palhano	1	EE
PRMB	Paulo Regis Machado Botelho	4	EE
RLAB	Rosa de Lourdes Azevedo Bringel	4	EE
FTGLVJ	Francisco Tarcísio Guedes Lima Verde Jun	1	F: 19/01 A 31/01/2012
PCP	Plauto Carneiro Porto	4	EE

F: Férias; L: Licença

1: Desembargador; 4: Juiz convocado

Número de dias de Férias/Licença - Janeiro





TRIBUNAL REGIONAL DO TRABALHO DA 7ª REGIÃO
BOLETIM ESTATÍSTICO GLOBAL DAS ATIVIDADES JUDICIAIS DO TRIBUNAL NO MÊS DE JANEIRO/2012
TABELA IV

QUADRO I
MOVIMENTO PROCESSUAL

1- Processos pendentes de autuação do mês anterior	58	0
2- Processos recebidos no mês	59	575
3- Processos autuados no mês	60	507
4- Saldo de processos pendentes de autuação, transferido para o mês subsequente	61	0
5- Saldo de processos dos meses anteriores, pedentes de parecer do MP	62	296
6- processos remetidos ao M.P. no mês	63	348
7- Processos recebidos do M.P. no mês	64	365
8- Saldo de processos pendentes de parecer no M.P., transferidos para o mês subsequente	65	279
9- Processos pendentes de distribuição do mês anterior	66	58
10- Processos distribuídos no mês	67	521
11- Saldo de processos pendentes de distribuição, transferido para o mês subsequente	68	9
12- Reclamações correcionais e pedidos de providências autuados no mês	69	4

QUADRO II
ATIVIDADES JUDICIAIS

1- Audiências realizadas no mês	70	1	Total de processos instruídos	71	0
			Total de processos homologados	72	0
2- Distribuições realizadas no mês	73	17	Total de processos distribuídos	74	521
3- Diligências determinadas no mês	75	93	Total de processos baixados em diligências	76	0
4- Pautas publicadas no mês	77	11	Total de processos incluídos	78	1064
5- Sessões de julgamento realizadas no mês	79	10	Total de processos julgados dependentes de inclusão	80	786
			Total de processos julgados independentes de inclusão	81	68
6- Total de processos julgados monocraticamente				82	15
7- Acórdão lavrados no mês	83	751	Total de acórdãos publicados	84	731
8- Prazo médio de julgamento				85	250
9- Decisões correcionais proferidas no mês				86	0

QUADRO III
RECURSOS DE COMPETÊNCIA HIERARQUICAMENTE SUPERIOR - TST

1- Recursos de Revistas interpostos nos meses anteriores pendentes de despacho	87	1	Prazo de estudo vencido		88	0		
			No prazo de estudo		89	1		
2- Recursos de Revista interposto no mês	90	281	Despachados	91	279	Admitidos	92	69
						Não admitidos	93	210
3- Saldo de Recursos de Revista não despachados e transferidos para o mês subsequentes						94	3	
4- Recursos Ordinários interpostos nos meses anteriores pendentes de despachos	95	0	Prazo de estudo vencido		96	0		
			No prazo de estudo		97	0		
5- Recurssos Ordinários interpostos no mês	98	3	Despachados	99	3	Admitidos	100	3
						Não admitidos	101	0
6- Saldo de Recursos Ordinários não despachados e transferidos para o mês subsequentes						102	0	
7- Remessa de Ofício						103	0	
8- Agravos de Instrumentos interpostos nos meses anteriores pendentes no Tribunal	104	4293	Em Recurso de Revista		105	4293		
			Em Recurso Ordinário		106	0		
9- Agravos de Instrumentos interpostos no mês	107	47	Em Recurso de Revista		108	47		
			Em Recurso Ordinário		109	0		
10- Agravos de Instrumentos encaminhados ao TST	110	183	Em Recurso de Revista		111	183		
			Em Recurso Ordinário		112	0		
11- Saldo de Agravos de Instrumentos, em tramitação no TRT, transferido para o mês subsequente	113	3870	Em Recurso de Revista		114	3870		
			Em Recurso Ordinário		115	0		



TRIBUNAL REGIONAL DO TRABALHO DA 7ª REGIÃO
BOLETIM ESTATÍSTICO GLOBAL DAS ATIVIDADES JUDICIAIS DO TRIBUNAL NO MÊS DE JANEIRO/2012
QUADRO IV

RECURSOS DE COMPETÊNCIA HIERARQUICAMENTE SUPERIOR - STF/STJ

1- Recursos Extraordinários interpostos no mês	116	0	Despachados	117	0	Admitidos	118	0
						Não admitidos	119	0
2- Agravos de Instrumentos interpostos no mês	120	0	Encaminhados ao STF				121	0
			EM Tramitação TRT				122	0
3- Conflitos de Competência encaminhados ao STJ							123	0

QUADRO V
MOVIMENTO DE CUSTAS E EMOLUMENTOS

1- Custas Processuais Arrecadadas	124	R\$	415,19
2- Emolumentos Arrecadados	125	R\$	-
3- Total	126	R\$	415,19

QUADRO VI
PRECATÓRIOS

1- Precatórios pendentes de encaminhamento do mês anterior	127	316			
2- Precatórios recebidos no mês	128	21			
3- Precatórios encaminhados no mês	129	112			
4- Precatórios pendentes de encaminhamento	130	225	No M.P. aguardando parecer	131	0
			Aguardando manifestação do representante legal da União	132	5
			Em diligência	133	31
			Em processamento no TRT	134	189
5- Precatórios pendentes de pagamento	135	3.313	No prazo	136	1.156
			No prazo vencido	137	2.157
6- Valor dos Precatórios pendentes de pagamento	138	R\$	428.142.112,59		
7- Precatórios pagos no mês	139	109			



TRIBUNAL REGIONAL DO TRABALHO DA 7ª REGIÃO
ESTATÍSTICA DAS CONCILIAÇÕES DE PRECATÓRIOS
JANEIRO/2012

TABELA VI

AUDIÊNCIAS	QUANTIDADE
Audiências de conciliação designadas	1

ACORDOS	QUANTIDADE
Total de acordos homologados	15
Soma total dos valores homologados	R\$ 960.506,51
Valor do Recolhimento Previdenciário - INSS	R\$ 64.680,78
Valor do Recolhimento Fiscal - IMPOSTO DE RENDA	R\$ 0,00

ABRANGÊNCIA DAS AÇÕES DESENVOLVIDAS PELA CONCILIAÇÃO	QUANTIDADE
Número de pessoas atendidas	3
Participantes (Magistrados)	1
Participantes (Colaboradores)	2

Obs1.: As conciliações nos processos na fase recursal são liquidadas e encerradas na vara de origem, não há como especificar valores

SEQUESTROS	QUANTIDADE
Sequestros efetivados	0
Valores sequestrados	R\$ 0,00
Valor do recolhimento previdenciário - INSS	R\$ 0,00
Valor do recolhimento fiscal -Imposto de renda	R\$ 0,00