

BOLETIM ESTATÍSTICO

MOVIMENTO JUDICIÁRIO
DO TRIBUNAL
(2º INSTÂNCIA)

FEVEREIRO DE 2012

Setor de Estatística





Tribunal Regional do Trabalho da 7ª Região

ESTATÍSTICA

SUMÁRIO

Movimento global de processos de natureza recursal do Tribunal (Tabela I)	1
Movimento global de processos de natureza originária do Tribunal (Tabela I A)	2
Movimento dos processos de natureza recursal do órgão julgador (Tabela II).....	3
Movimento de processos de natureza originária (Tabela II A)	4
Produtividade dos Magistrados do Tribunal – Geral (Tabela III)	7
Produtividade dos Magistrados do Tribunal -1ª Turma (Tabela III A – 1ª Turma)	8
Produtividade dos Magistrados do Tribunal - 2ª Turma (Tabela III A – 2ª Turma)	9
Produtividade dos Magistrados do Tribunal - 3ª Turma (Tabela III A – 3ª Turma)	10
Produtividade dos Magistrados do Tribunal - Pleno (Tabela III A – Pleno)	11
Freqüência	14
Registro das Atividades Judiciais do Tribunal (Tabela IV)	15
Estatística das Conciliações no Tribunal (Tabela VI)	17

FEVEREIRO/2012



TRIBUNAL REGIONAL DO TRABALHO DA 7ª REGIÃO
RELATÓRIO GERAL REFERENTE AO MOVIMENTO DE PROCESSOS DE NATUREZA RECURSAL DO MÊS DE FEVEREIRO/2012

TABELA I

CLASSE	AUTUAÇÃO		MINISTÉRIO PÚBLICO					DISTRIBUIÇÃO			JUÍZES				PAUTA			JULGAMENTO			ACÓRDÃO		
	Autuados no mês	Saldo anterior autuado aguardando remessa ao MP	Saldo anterior no MP	Remetidos ao MP no mês	Devolvidos do MP no mês	Saldo no MP	Saldo pendente de remessa para o MP transferido p/ o mês seguinte	Saldo anterior aguardando distribuição	Distribuídos no mês	Saldo no mês pendente de distribuição	RELATOR		REVISOR		Saldo anterior aguardando pauta	Incluídos em pauta no mês	Saldo do mês aguardando pauta	Saldo do mês anterior pendente de julgamento	Julgados no mês	Saldo do mês pendente de julgamento	Saldo anterior aguardando publicação	Publicados no mês	Saldo do mês aguardando publicação
											Restituído no mês	Saldo no gabinete	Restituído no mês	Saldo no gabinete									
	1	2	3	4	5	6	7	8	9	10	11	12	13	14	15	16	17	18	19	20	21	22	23
ADIV	-	-	-	-	-	-	-	-	-	-	-	-	-	-	-	-	-	-	-	-	4	-	4
Ag	-	-	-	-	-	-	-	-	-	-	-	-	-	-	-	-	-	-	-	-	1	1	1
AgR	-	-	11	-	-	11	-	-	-	-	9	8	-	1	-	-	-	-	6	-	31	5	32
AIAP	3	-	2	1	-	3	-	-	1	-	6	2	5	3	2	3	2	-	2	-	8	4	7
AIRE	-	-	-	-	-	-	-	-	-	-	-	-	-	-	-	-	-	-	-	-	-	-	-
AIRO	9	1	2	2	1	3	-	1	7	1	11	19	5	6	4	9	6	8	19	2	18	16	21
AIRR	-	-	-	-	-	-	-	-	-	-	-	-	-	-	-	-	-	-	-	-	-	-	-
AP	71	22	43	66	61	48	6	-	74	38	91	244	72	86	34	64	43	16	90	18	116	60	136
ArgInc	-	-	-	-	-	-	-	-	-	-	-	-	-	-	-	-	-	-	-	-	-	-	-
CC	-	-	1	-	-	1	-	-	-	-	-	1	-	-	-	-	-	-	-	-	1	-	2
ED	-	-	-	-	-	-	-	-	-	-	99	144	-	-	-	-	-	32	104	5	150	140	114
Exclnc	-	-	-	-	-	-	-	-	-	-	-	-	-	-	-	-	-	-	-	-	-	-	-
Reenec	2	1	3	3	-	6	-	-	-	-	2	1	2	1	-	-	-	1	1	-	7	2	8
Reenec/RO	-	-	-	-	-	-	-	-	-	-	-	-	-	-	-	-	-	-	-	-	-	-	-
ResAut	-	-	-	-	-	-	-	-	-	-	-	-	-	-	-	-	-	-	-	-	-	-	-
RO	342	99	199	217	265	151	41	8	384	86	478	1105	530	407	400	526	378	222	724	275	2057	601	2373
ROPS	-	-	-	-	-	-	-	-	27	-	33	32	-	-	10	36	23	13	48	14	379	69	389
TOTAL	427	123	261	289	327	223	47	9	493	125	729	1556	614	504	450	638	452	292	994	314	2772	898	3087



TRIBUNAL REGIONAL DO TRABALHO DA 7ª REGIÃO
RELATÓRIO GERAL REFERENTE AO MOVIMENTO DE PROCESSOS DE NATUREZA ORIGINÁRIA DO MÊS DE FEVEREIRO/2012

TABELA I - A

CLASSE	AUTUAÇÃO	DISTRIBUIÇÃO			MINISTÉRIO PÚBLICO				JUÍZES				PAUTA			JULGAMENTO			ACÓRDÃO		
	Autuados no mês	Saldo anterior aguardando distribuição	Distribuídos no mês	Saldo no mês pendente de distribuição	Saldo anterior no MP	Remetidos ao MP no mês	Devolvidos do MP no mês	Saldo no MP	RELATOR		REVISOR		Saldo anterior aguardando pauta	Incluídos em pauta no mês	Saldo do mês aguardando pauta	Saldo do mês anterior pendente de julgamento	Julgados no mês	Saldo do mês pendente de julgamento	Saldo anterior aguardando publicação	Publicados no mês	Saldo do mês aguardando publicação
									Restituído no mês	Saldo no gabinete	Restituído no mês	Saldo no gabinete									
	1	8	9	10	3	4	5	6	11	12	13	14	15	16	17	18	19	20	21	22	23
AACC	-	-	-	-	1	-	1	-	-	-	-	-	-	-	-	-	-	-	-	-	-
ADIV	-	-	-	-	-	-	-	-	-	-	-	-	-	-	-	-	-	-	1	-	1
AR	6	-	5	-	8	8	7	9	14	42	8	8	9	12	2	4	12	6	9	8	16
Caulnom	5	-	5	-	3	2	4	1	3	9	-	2	1	2	-	2	3	2	1	4	-
DC	-	-	-	-	-	1	-	1	1	1	-	-	-	-	-	-	-	-	-	-	-
DCG	1	-	1	-	-	1	1	-	-	1	-	-	-	-	-	-	-	-	1	-	1
Exclmp	-	-	-	-	-	-	-	-	-	-	-	-	-	-	-	-	-	-	-	-	-
ExcSusp	-	-	-	-	-	-	-	-	-	-	-	-	-	-	-	-	-	-	-	-	-
HC	-	-	-	-	-	-	-	-	-	-	-	-	-	-	-	-	-	-	-	-	-
IncFal	-	-	-	-	-	-	-	-	-	-	-	-	-	-	-	-	-	-	-	-	-
IUJ	-	-	-	-	-	-	-	-	-	-	-	-	-	-	-	-	-	-	-	-	-
MS	11	-	13	-	6	10	10	6	10	25	-	-	1	2	1	2	9	2	19	8	23
PRVC	-	-	-	-	-	-	-	-	-	-	-	-	-	-	-	-	-	-	-	-	-
SLAT	-	-	-	-	-	-	-	-	-	-	-	-	-	-	-	-	-	-	-	-	-
IVC	-	-	-	-	-	-	-	-	-	1	-	-	-	-	-	-	-	-	-	-	-
TOTAL	23	-	24	-	18	22	23	17	28	79	8	10	11	16	3	8	24	10	31	20	41



TRIBUNAL REGIONAL DO TRABALHO DA 7ª REGIÃO
RELATÓRIO DO MOVIMENTO DOS PROCESSOS DE NATUREZA RECURSAL DO ÓRGÃO JULGADOR NO MÊS DE FEVEREIRO/2012

TABELA II - GERAL

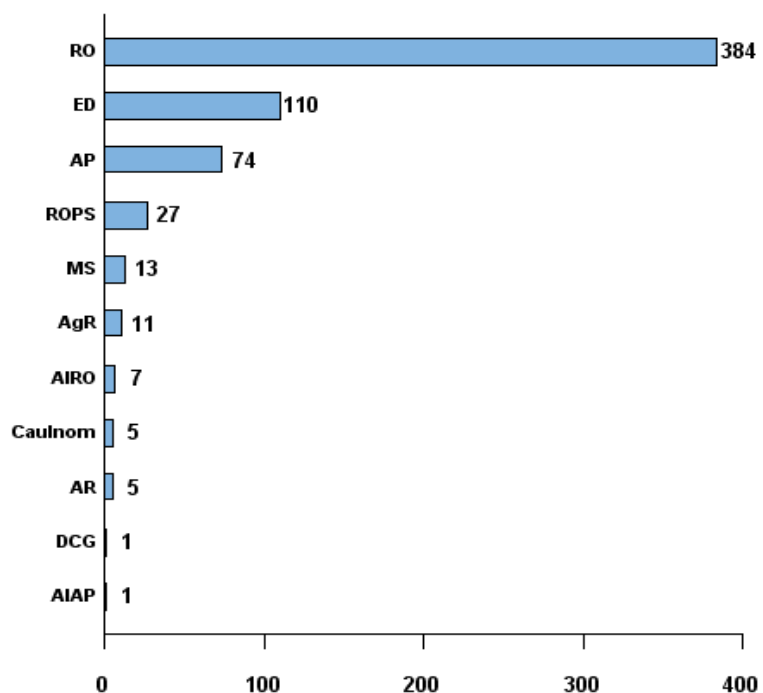
CLASSE	RECEBIDOS		JUÍZES				PAUTA			JULGAMENTO			ACÓRDÃO		
	Por Distribuição	Por Vinculação	RELATOR		REVISOR		Saldo anterior aguardando pauta	Incluídos em Pauta no mês	Saldo do mês aguardando pauta	Saldo anterior pendente de julgamento	Julgados no mês	Saldo do mês pendente de julgamento	Saldo anterior aguardando publicação	Publicados no mês	Saldo do mês aguardando publicação
			Restituídos no mês	Saldo no Gabinete	Restituídos no mês	Saldo no Gabinete									
	24	25	11	12	13	14	15	16	17	18	19	20	21	22	23
ADIV	-	-	-	-	-	-	-	-	-	-	-	-	4	-	4
Ag	-	-	-	-	-	-	-	-	-	-	-	-	1	1	1
AgR	-	11	9	8	-	1	-	-	-	-	6	-	31	5	32
AIAP	1	-	6	2	5	3	2	3	2	-	2	-	8	4	7
AIRE	-	-	-	-	-	-	-	-	-	-	-	-	-	-	-
AIRO	7	-	11	19	5	6	4	9	6	8	19	2	18	16	21
AIRR	-	-	-	-	-	-	-	-	-	-	-	-	-	-	-
AP	74	-	91	244	72	86	34	64	43	16	90	18	116	60	136
ArgInc	-	-	-	-	-	-	-	-	-	-	-	-	-	-	-
CC	-	-	-	1	-	-	-	-	-	-	-	-	1	-	2
ED	-	110	99	144	-	-	-	-	-	32	104	5	150	140	114
Exclnc	-	-	-	-	-	-	-	-	-	-	-	-	-	-	-
Reenec	-	-	2	1	2	1	-	-	-	1	1	-	7	2	8
Reenec/RO	-	-	-	-	-	-	-	-	-	-	-	-	-	-	-
ResAut	-	-	-	-	-	-	-	-	-	-	-	-	-	-	-
RO	384	-	478	1105	530	407	400	526	378	222	724	275	2057	601	2373
ROPS	27	-	33	32	-	-	10	36	23	13	48	14	379	69	389
TOTAL	493	121	729	1556	614	504	450	638	452	292	994	314	2772	898	3087



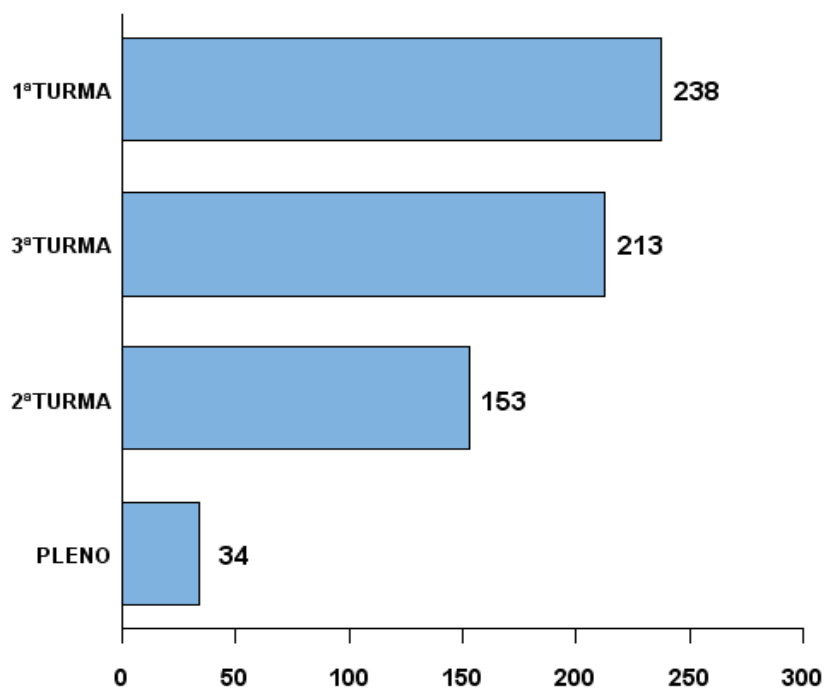
TRIBUNAL REGIONAL DO TRABALHO DA 7ª REGIÃO
RELATÓRIO GERAL REFERENTE AO MOVIMENTO DE PROCESSOS DE NATUREZA ORIGINÁRIA DO MÊS DE FEVEREIRO/2012
TABELA II - A - GERAL

CLASSE	RECEBIDOS		MINISTERIO PUBLICO				JUIZES				PAUTA			JULGAMENTO			ACORDAO		
	Por distribuição	Por vinculação	Saldo anterior no MP	Remetidos ao MP no mês	Devolvidos do MP no mês	Saldo no MP	RELATOR		REVISOR		Saldo anterior aguardando pauta	Incluídos em pauta no mês	Saldo do mês aguardando pauta	Saldo do mês anterior pendente de julgamento	Julgados no mês	Saldo do mês pendente de julgamento	Saldo anterior aguardando publicação	Publicados no mês	Saldo do mês aguardando publicação
							Restituído no mês	Saldo no gabinete	Restituído no mês	Saldo no gabinete									
24	25	3	4	5	6	11	12	13	14	15	16	17	18	19	20	21	22	23	
AACC	-	-	-	-	-	-	-	-	-	-	-	-	-	-	-	-	-	-	
ADIV	-	-	-	-	-	-	-	-	-	-	-	-	-	-	-	1	-	1	
AR	5	-	-	-	-	-	14	42	8	8	9	12	2	4	12	6	9	8	16
Caulnom	5	-	-	-	-	-	3	9	-	2	1	2	-	2	3	2	1	4	-
DC	-	-	-	-	-	-	1	1	-	-	-	-	-	-	-	-	-	-	
DCG	1	-	-	-	-	-	-	1	-	-	-	-	-	-	-	-	1	-	1
Exclmp	-	-	-	-	-	-	-	-	-	-	-	-	-	-	-	-	-	-	
ExcSusp	-	-	-	-	-	-	-	-	-	-	-	-	-	-	-	-	-	-	
HC	-	-	-	-	-	-	-	-	-	-	-	-	-	-	-	-	-	-	
IncFal	-	-	-	-	-	-	-	-	-	-	-	-	-	-	-	-	-	-	
IUJ	-	-	-	-	-	-	-	-	-	-	-	-	-	-	-	-	-	-	
MS	13	-	-	-	-	-	10	25	-	-	1	2	1	2	9	2	19	8	23
PRVC	-	-	-	-	-	-	-	-	-	-	-	-	-	-	-	-	-	-	
SLAT	-	-	-	-	-	-	-	-	-	-	-	-	-	-	-	-	-	-	
IVC	-	-	-	-	-	-	-	1	-	-	-	-	-	-	-	-	-	-	
TOTAL	24	-	-	-	-	-	28	79	8	10	11	16	3	8	24	10	31	20	41

Processos Recebidos* por Classe - Fevereiro

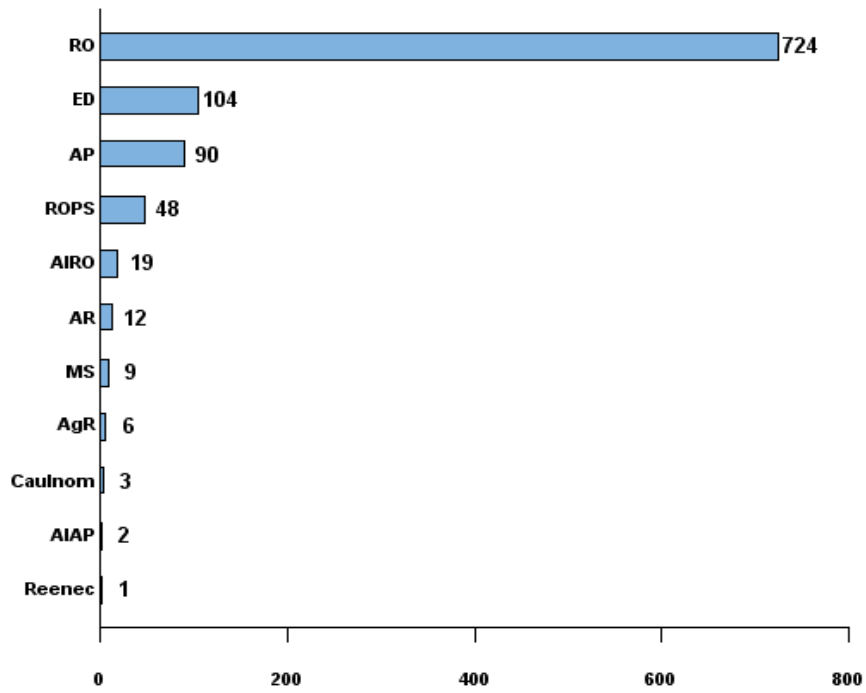


Processos Recebidos* por Órgão Julgador - Fevereiro

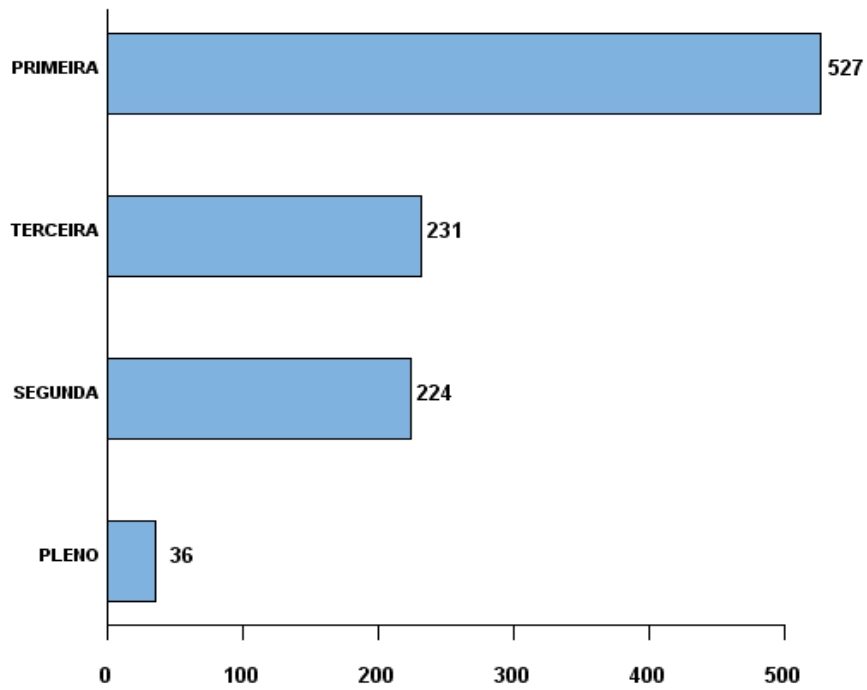


* Processos Recebidos = Processos Recebidos por Distribuição + Processos Recebidos por Vinculação;

Processos Julgados por Classe - Fevereiro



Processos Julgados por Órgão Julgador - Fevereiro





TRIBUNAL REGIONAL DO TRABALHO DA 7ª REGIÃO
RELATÓRIO DE PRODUTIVIDADE GLOBAL DOS JUÍZES NO MÊS DE FEVEREIRO/2012

TABELA III

JUÍZES	COMO RELATOR										COMO REVISOR						Aguardando pauta como relator	JULGADOS COMO RELATOR		LAVRATURA DE ACÓRDÃO							
	Saldo anterior	RECEBIDOS Subitem 3		DEVOLVIDOS Subitem 4			EM ESTUDO Subitem 5		Saldo no MP	Em diligência	Saldo anterior	RECEBIDOS Subitem 6		DEVOLVIDOS Subitem 7				EM ESTUDO Subitem 8		Em sessão	Decisões monocráticas	Saldo anterior	REMETIDOS NO MÊS Subitem 9		AGUARDANDO LAVRATURA DO ACÓRDÃO Subitem 10		
		Distribuição/Vinculação	Resdistribuição	Impedimentos/Suspeição/Outros	Baixa decorrente de acordo ou desistência	Com vistos	No prazo	Prazo vencido				Para revisão	Resdistribuição	Impedimentos/Suspeição/Outros	Determinação de diligência	Com vistos		No prazo	Prazo vencido				Relator originário	Relator designado	Devolvidos no mês	No prazo	Prazo vencido
26	27	28	29	30	31	32	33	34	35	36	37	38	39	40	41	42	43	44	45	46	47	48	49	50	51	52	
JAPS 1	187	85	1	1	-	107	106	29	-	30	64	15	40	-	-	54	64	1	17	292	-	-	245	12	256	1	-
CSP 1	3	1	-	-	-	1	1	-	-	2	-	-	-	-	-	-	-	-	-	-	-	1	-	1	-	-	
MAEC 1	22	7	-	-	-	3	9	-	1	16	-	3	-	-	3	-	-	1	3	2	-	2	2	4	-	-	
AMCF 1	139	11	2	-	-	19	91	17	1	24	23	15	-	-	1	18	15	4	90	17	1	19	8	5	23	9	-
DHP 1	109	93	7	-	-	77	88	20	1	23	17	50	20	-	-	71	16	-	13	150	-	2	135	3	140	-	-
PRMB 4	155	70	6	3	-	82	89	18	4	35	24	80	3	1	-	33	73	-	52	71	5	-	57	5	56	6	-
ETF 4	51	-	-	4	-	27	20	-	-	-	-	-	-	-	-	-	-	83	101	-	-	56	-	51	5	-	
RLAB 4	293	116	3	3	-	73	152	159	3	22	181	36	14	-	-	94	52	85	4	127	1	-	115	57	172	-	-
MJG 1	184	81	11	4	-	106	116	-	2	48	26	52	39	-	-	117	-	-	116	148	-	2	71	13	86	-	-
MRMA 1	264	76	1	1	-	121	196	-	-	23	134	48	9	2	53	-	136	-	74	39	-	-	52	1	53	-	-
FTGLVJ 1	130	24	-	3	-	31	115	-	-	5	77	12	6	6	-	41	48	-	5	57	-	-	41	-	35	6	-
PCP 4	428	74	7	-	-	91	409	-	-	8	102	46	-	-	128	20	-	-	4	-	-	12	-	12	-	-	
TOTAL	1.965	638	38	19	-	738	1.392	243	12	236	648	357	131	9	54	559	424	90	455	1.009	9	23	795	98	889	27	-

Siglas utilizadas:

JAPS: JOSÉ ANTONIO PARENTE DA SILVA
CSP: CLAUDIO SOARES PIRES
MAEC: MANOEL ARÍZIO EDUARDO DE CASTRO
AMCF: ANTONIO MARQUES CAVALCANTE FILHO
DHP: DULCINA DE HOLANDA PALHANO

PRMB: PAULO REGIS MACHADO BOTELHO
ETF: EMMANUEL TEÓFILO FURTADO
RLAB: ROSA DE LOURDES AZEVEDO BRINGEL
MJG: MARIA JOSÉ GIRÃO
MRMA: MARIA ROSELI MENDES ALENCAR

FTGLVJ: FRANCISCO TARCÍSIO GUEDES LIMA VERDE JUNIOR
PCP: PLAUTO CARNEIRO PORTO



TRIBUNAL REGIONAL DO TRABALHO DA 7ª REGIÃO
RELATÓRIO DE PRODUTIVIDADE GLOBAL DOS JUÍZES NO MÊS DE FEVEREIRO/2012

TABELA III - A - 1ª Turma

JUÍZES	COMO RELATOR										COMO REVISOR								Aguardando pauta como relator	JULGADOS COMO RELATOR		LAVRATURA DE ACÓRDÃO					
	Saldo anterior	RECEBIDOS Subitem 3		DEVOLVIDOS Subitem 4			EM ESTUDO Subitem 5		Saldo no MP	Em diligência	Saldo anterior	RECEBIDOS Subitem 6		DEVOLVIDOS Subitem 7			EM ESTUDO Subitem 8			Em sessão	Decisões monocráticas	Saldo anterior	REMETIDOS NO MÊS Subitem 9		Devolvidos no mês	AGUARDANDO LAVRATURA DO ACÓRDÃO Subitem 10	
		Distribuição/Vinculação	Rescisão	Impedimentos/Supeção/ Outros	Baixa decorrente de acordo ou desistência	Com vistos	No prazo	Prazo vencido				Para revisão	Rescisão	Impedimentos/Supeção/ Outros	Determinação de diligência	Com vistos	No prazo	Prazo vencido					Relator originário	Relator designado		No prazo	Prazo vencido
26	27	28	29	30	31	32	33	34	35	36	37	38	39	40	41	42	43	44	45	46	47	48	49	50	51	52	
JAPS 1	14	3	-	-	-	11	3	-	-	3	34	-	-	-	-	33	1	-	-	125	-	-	100	7	106	1	-
CSP 1	-	-	-	-	-	-	-	-	-	-	-	-	-	-	-	-	-	-	-	-	-	-	-	-	-	-	
MAEC 1	-	-	-	-	-	-	-	-	-	-	-	-	-	-	-	-	-	-	-	-	-	-	-	-	-	-	
AMCF 1	-	-	-	-	-	-	-	-	-	-	-	-	-	-	-	-	-	-	-	-	-	-	-	-	-	-	
DHP 1	94	91	5	-	-	68	85	20	-	17	17	50	20	-	-	71	16	-	12	144	-	2	131	3	136	-	-
PRMB 4	-	-	-	-	-	-	-	-	-	-	-	-	-	-	-	-	-	-	-	-	-	-	-	-	-	-	
ETF 4	-	-	-	-	-	-	-	-	-	-	-	-	-	-	-	-	-	-	-	-	-	-	-	-	-	-	
RLAB 4	266	112	3	3	-	71	146	145	2	14	179	36	14	-	-	94	52	83	4	125	-	-	113	57	170	-	-
MJG 1	31	12	-	-	-	9	2	-	-	32	-	-	-	-	-	-	-	-	-	90	-	2	44	9	55	-	-
MRMA 1	-	-	-	-	-	-	-	-	-	-	-	-	-	-	-	-	-	-	-	-	-	-	-	-	-	-	
FTGLVJ	129	20	-	3	-	31	113	-	-	2	76	12	6	5	-	41	48	-	3	43	-	-	41	-	35	6	-
PCP 4	-	-	-	-	-	-	-	-	-	-	-	-	-	-	-	-	-	-	-	-	-	-	-	-	-	-	
TOTAL	534	238	8	6	-	190	349	165	2	68	306	98	40	5	-	239	117	83	19	527	-	4	429	76	502	7	-

Siglas utilizadas:

JAPS: JOSÉ ANTONIO PARENTE DA SILVA
 CSP: CLAUDIO SOARES PIRES
 MAEC: MANOEL ARÍZIO EDUARDO DE CASTRO
 AMCF: ANTONIO MARQUES CAVALCANTE FILHO
 DHP: DULCINA DE HOLANDA PALHANO

PRMB: PAULO REGIS MACHADO BOTELHO
 ETF: EMMANUEL TEÓFILO FURTADO
 RLAB: ROSA DE LOURDES AZEVEDO BRINGEL
 MJG: MARIA JOSÉ GIRÃO
 MRMA: MARIA ROSELI MENDES ALENCAR

FTGLVJ: FRANCISCO TARCÍSIO GUEDES LIMA VERDE JÚNIOR
 PCP: PLAUTO CARNEIRO PORTO



TRIBUNAL REGIONAL DO TRABALHO DA 7ª REGIÃO
RELATÓRIO DE PRODUTIVIDADE GLOBAL DOS JUÍZES NO MÊS DE FEVEREIRO/2012

TABELA III - A - 3ª Turma

JUÍZES	COMO RELATOR										COMO REVISOR							Aguardando pauta como relator	JULGADOS COMO RELATOR		LAVRATURA DE ACÓRDÃO						
	Saldo anterior	RECEBIDOS Subitem 3		DEVOLVIDOS Subitem 4			EM ESTUDO Subitem 5		Saldo no MP	Em diligência	Saldo anterior	RECEBIDOS Subitem 6		DEVOLVIDOS Subitem 7			EM ESTUDO Subitem 8		Em sessão	Decisões monocráticas	Saldo anterior	REMETIDOS NO MÊS Subitem 9		Devolvidos no mês	AGUARDANDO LAVRATURA DO ACÓRDÃO Subitem 10		
		Distribuição/Vinculação	Resdistribuição	Impedimentos/Supeição/ Outros	Baixa decorrente de acordo ou desistência	Com vistos	No prazo	Prazo vencido				Para revisão	Resdistribuição	Impedimentos/Supeição/ Outros	Determinação de diligência	Com vistos						No prazo	Prazo vencido		Relator originário	Relator designado	No prazo
	26	27	28	29	30	31	32	33	34	35	36	37	38	39	40	41	42		43	44	45	46	47	48	49	50	51
JAPS 1	144	79	-	-	-	93	95	29	-	6	26	8	40	-	-	16	57	1	17	163	-	-	141	1	142	-	-
CSP 1	-	-	-	-	-	-	-	-	-	-	-	-	-	-	-	-	-	-	-	-	-	-	-	-	-	-	-
MAEC 1	-	-	-	-	-	-	-	-	-	-	-	-	-	-	-	-	-	-	-	-	-	-	-	-	-	-	-
AMCF 1	-	-	-	-	-	-	-	-	-	-	-	-	-	-	-	-	-	-	-	-	-	-	-	-	-	-	-
DHP 1	-	-	-	-	-	-	-	-	-	-	-	-	-	-	-	-	-	-	-	-	-	-	-	-	-	-	-
PRMB 4	-	-	-	-	-	-	-	-	-	-	-	-	-	-	-	-	-	-	-	-	-	-	-	-	-	-	-
ETF 4	-	-	-	-	-	-	-	-	-	-	-	-	-	-	-	-	-	-	-	-	-	-	-	-	-	-	-
RLAB 4	-	-	-	-	-	-	-	-	-	-	-	-	-	-	-	-	-	-	-	-	-	-	-	-	-	-	-
MJG 1	136	66	11	4	-	92	111	-	-	6	24	51	39	-	-	114	-	-	116	54	-	-	24	2	26	-	-
MRMA 1	-	-	-	-	-	-	-	-	-	-	-	-	-	-	-	-	-	-	-	-	-	-	-	-	-	-	-
FTGLVJ1	-	-	-	-	-	-	-	-	-	-	-	-	-	-	-	-	-	-	2	14	-	-	-	-	-	-	-
PCP 4	401	68	2	-	-	87	383	-	-	-	100	46	-	-	-	126	20	-	-	-	-	-	12	-	12	-	-
TOTAL	681	213	13	4	-	272	589	29	-	12	150	105	79	-	-	256	77	1	135	231	-	-	177	3	180	-	-

Siglas utilizadas:

JAPS: JOSÉ ANTONIO PARENTE DA SILVA
 CSP: CLAUDIO SOARES PIRES
 MAEC: MANOEL ARÍZIO EDUARDO DE CASTRO
 AMCF: ANTONIO MARQUES CAVALCANTE FILHO
 DHP: DULCINA DE HOLANDA PALHANO

PRMB: PAULO REGIS MACHADO BOTELHO
 ETF: EMMANUEL TEÓFILO FURTADO
 RLAB: ROSA DE LOURDES AZEVEDO BRINGEL
 MJG: MARIA JOSÉ GIRÃO
 MRMA: MARIA ROSELI MENDES ALENCAR

FTGLVJ: FRANCISCO TARCÍSIO GUEDES LIMA VERDE JUNIOR
 PCP: PLAUTO CARNEIRO PORTO



TRIBUNAL REGIONAL DO TRABALHO DA 7ª REGIÃO
RELATÓRIO DE PRODUTIVIDADE GLOBAL DOS JUÍZES NO MÊS DE FEVEREIRO/2012

TABELA III - A - Pleno

JUÍZES	COMO RELATOR										COMO REVISOR							Aguardando pauta como relator	JULGADOS COMO RELATOR		LAVRATURA DE ACÓRDÃO						
	Saldo anterior	RECEBIDOS Subitem 3		DEVOLVIDOS Subitem 4			EM ESTUDO Subitem 5		Saldo no MP	Em diligência	Saldo anterior	RECEBIDOS Subitem 6		DEVOLVIDOS Subitem 7			EM ESTUDO Subitem 8		Em sessão	Decisões monocráticas	Saldo anterior	REMETIDOS NO MÊS Subitem 9		Devolvidos no mês	AGUARDANDO LAVRATURA DO ACÓRDÃO Subitem 10		
		Distribuição/Vinculação	Rescisão	Impedimentos/Supeção/ Outros	Baixa decorrente de acordo ou desistência	Com vistos	No prazo	Prazo vencido				Para revisão	Rescisão	Impedimentos/Supeção/ Outros	Determinação de diligência	Com vistos	No prazo					Prazo vencido	Relator originário		Relator designado	No prazo	Prazo vencido
JAPS 1	29	3	1	1	-	3	8	-	-	21	4	7	-	-	-	5	6	-	-	4	-	-	4	4	8	-	-
CSP 1	3	1	-	-	-	1	1	-	-	2	-	-	-	-	-	-	-	-	-	-	-	-	1	-	1	-	-
MAEC 1	12	2	-	-	-	2	5	-	1	6	-	-	-	-	-	-	-	-	1	3	2	-	1	-	1	-	-
AMCF 1	15	2	1	-	-	3	3	-	1	11	-	1	-	-	-	1	-	-	-	4	1	1	-	-	1	-	-
DHP 1	15	2	2	-	-	9	3	-	1	6	-	-	-	-	-	-	-	-	1	6	-	-	4	-	4	-	-
PRMB 4	28	5	1	1	-	8	12	3	-	10	-	-	-	-	-	-	-	-	1	1	5	-	-	-	-	-	-
ETF 4	4	-	-	-	-	4	-	-	-	-	-	-	-	-	-	-	-	-	-	2	-	-	2	-	2	-	-
RLAB 4	27	4	-	-	-	2	6	14	1	8	2	-	-	-	-	-	2	-	2	1	-	2	-	2	-	-	
MJG 1	17	3	-	-	-	5	3	-	2	10	2	1	-	-	-	3	-	-	-	4	-	-	3	2	5	-	-
MRMA 1	12	2	-	-	-	1	5	-	-	8	-	2	-	-	-	-	2	-	-	1	-	-	2	-	2	-	-
FTGLVJ	1	4	-	-	-	-	2	-	-	3	1	-	-	1	-	-	-	-	-	-	-	-	-	-	-	-	-
PCP 4	27	6	5	-	-	4	26	-	-	8	2	-	-	-	2	-	-	-	-	-	-	-	-	-	-	-	-
TOTAL	190	34	10	2	-	42	74	17	6	93	11	11	-	1	-	10	9	2	3	27	9	1	19	6	26	-	-

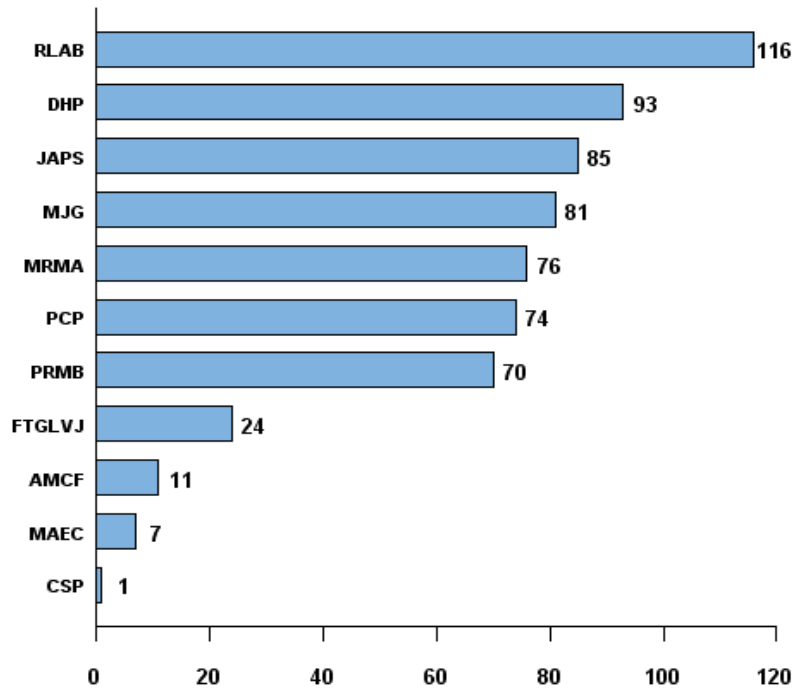
Siglas utilizadas:

JAPS: JOSÉ ANTONIO PARENTE DA SILVA
 CSP: CLAUDIO SOARES PIRES
 MAEC: MANOEL ARÍZIO EDUARDO DE CASTRO
 AMCF: ANTONIO MARQUES CAVALCANTE FILHO
 DHP: DULCINA DE HOLANDA PALHANO

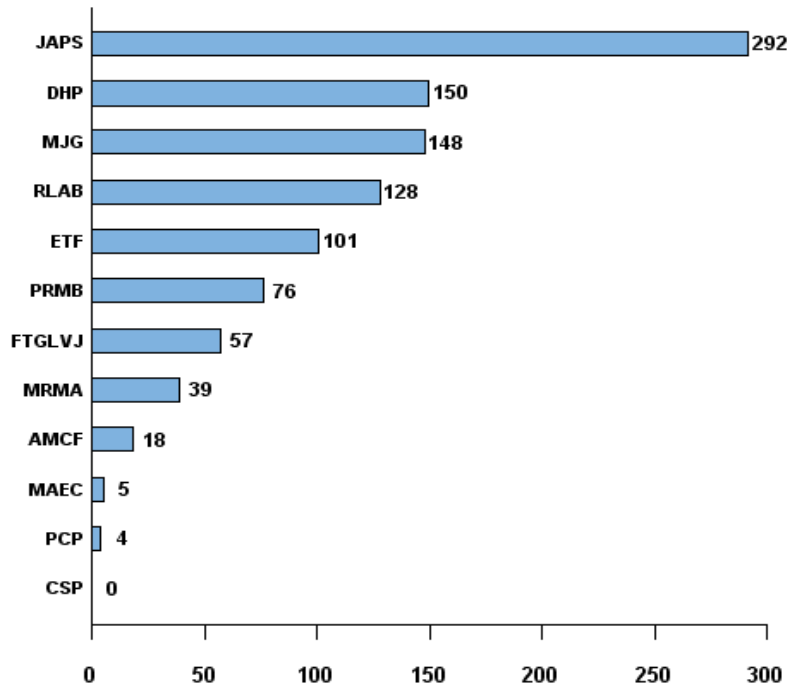
PRMB: PAULO REGIS MACHADO BOTELHO
 ETF: EMMANUEL TEÓFILO FURTADO
 RLAB: ROSA DE LOURDES AZEVEDO BRINGEL
 MJG: MARIA JOSÉ GIRÃO
 MRMA: MARIA ROSELI MENDES ALENCAR

FTGLVJ: FRANCISCO TARCÍSIO GUEDES LIMA VERDE JUNIOR
 PCP: PLAUTO CARNEIRO PORTO

Processos Recebidos* por Desembargador - Fevereiro

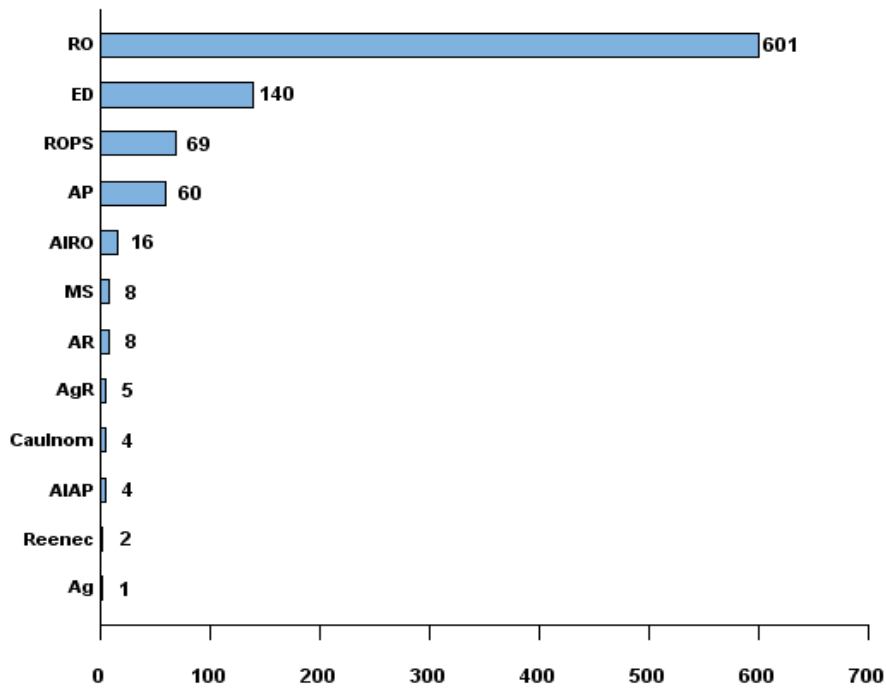


Processos Julgados por Desembargador - Fevereiro

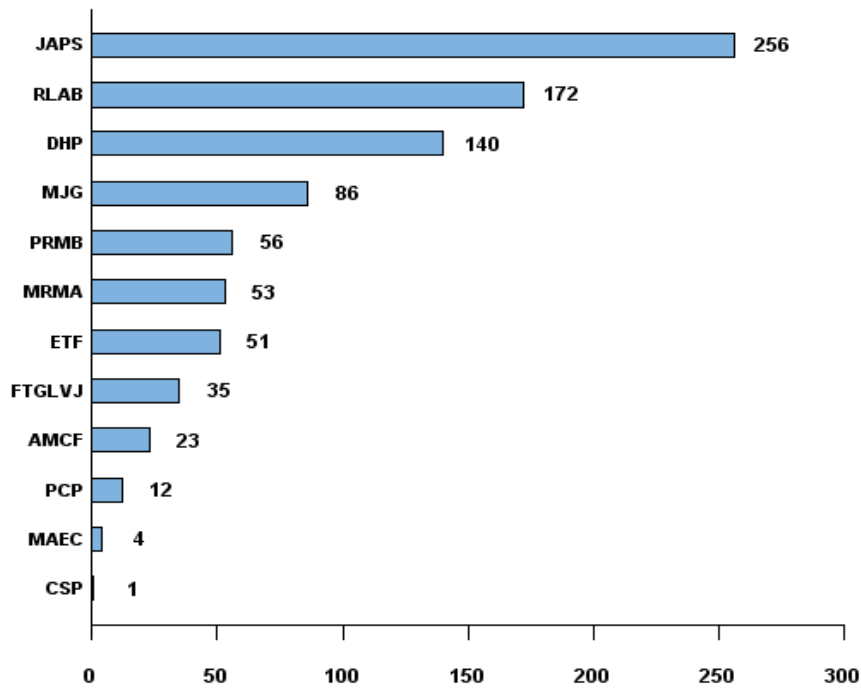


* Processos Recebidos = Processos Recebidos por Distribuição + Processos Recebidos por Vinculação;

Acórdãos Publicados por Classe - Fevereiro



Acórdãos Lavrados por Desembargador - Fevereiro



FREQUÊNCIA

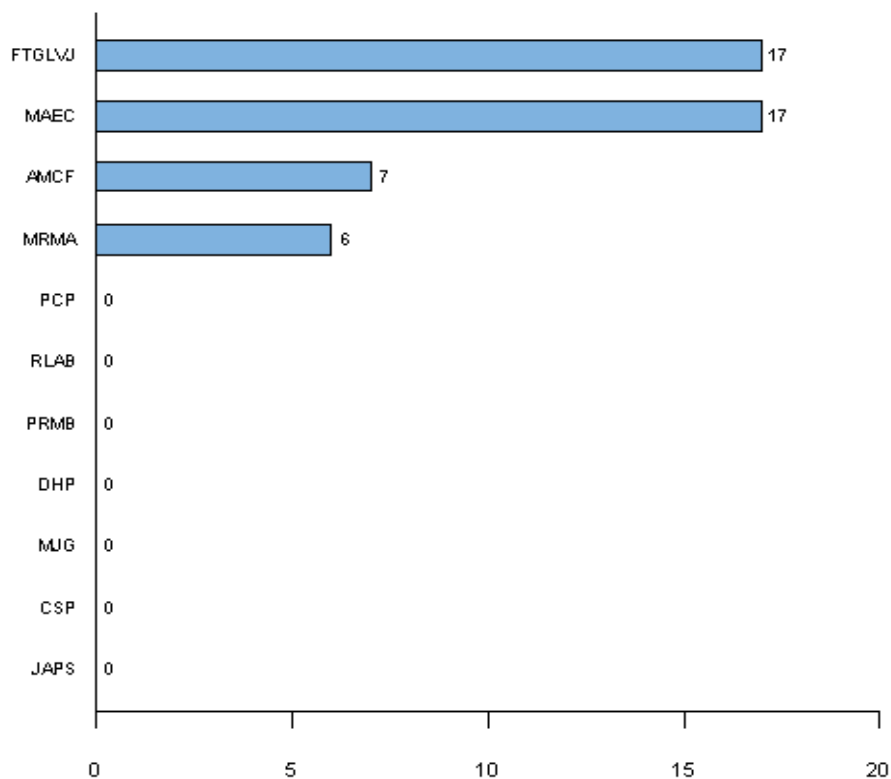
Fevereiro/2012

PARA IDENTIFICAÇÃO NOMINAL DOS JUIZES EM EXERCÍCIO OU AFASTADOS			
INICIAIS	NOME	CONDIÇÃO QUE ATUA NA CORTE	SITUAÇÃO
JAPS	José Antonio Parente da Silva	1	EE
CSP	Cláudio Soares Pires	1	EE
MAEC	Manoel Arízio Eduardo de Castro	1	F: 13/02 A 29/02/2012
MJG	Maria José Girão	1	EE
MRMA	Maria Roseli Mendes Alencar	1	F: 13/02 A 18/02/2012
AMCF	Antonio Marques Cavalcante Filho	1	F: 01/02 A 07/02/2012
DHP	Dulcina de Holanda Palhano	1	EE
PRMB	Paulo Regis Machado Botelho	4	EE
RLAB	Rosa de Lourdes Azevedo Bringel	4	EE
FTGLVJ	Francisco Tarcísio Guedes Lima Verde Jun	1	F: 01/02 A 17/02/2012
PCP	Plauto Carneiro Porto	4	EE

F: Férias; L: Licença

1: Desembargador; 4: Juiz convocado

Número de dias de Férias/Licença - Fevereiro





TRIBUNAL REGIONAL DO TRABALHO DA 7ª REGIÃO
BOLETIM ESTATÍSTICO GLOBAL DAS ATIVIDADES JUDICIAIS DO TRIBUNAL NO MÊS DE FEVEREIRO/2012
TABELA IV

QUADRO I
MOVIMENTO PROCESSUAL

1- Processos pendentes de autuação do mês anterior	58	0
2- Processos recebidos no mês	59	571
3- Processos autuados no mês	60	450
4- Saldo de processos pendentes de autuação, transferido para o mês subsequente	61	0
5- Saldo de processos dos meses anteriores, pedentes de parecer do MP	62	279
6- processos remetidos ao M.P. no mês	63	311
7- Processos recebidos do M.P. no mês	64	350
8- Saldo de processos pendentes de parecer no M.P., transferidos para o mês subsequente	65	240
9- Processos pendentes de distribuição do mês anterior	66	9
10- Processos distribuídos no mês	67	517
11- Saldo de processos pendentes de distribuição, transferido para o mês subsequente	68	125
12- Reclamações correcionais e pedidos de providências autuados no mês	69	2

QUADRO II
ATIVIDADES JUDICIAIS

1- Audiências realizadas no mês	70	0	Total de processos instruídos	71	1
			Total de processos homologados	72	0
2- Distribuições realizadas no mês	73	16	Total de processos distribuídos	74	517
3- Diligências determinadas no mês	75	93	Total de processos baixados em diligências	76	0
4- Pautas publicadas no mês	77	10	Total de processos incluídos	78	654
5- Sessões de julgamento realizadas no mês	79	11	Total de processos julgados dependentes de inclusão	80	888
			Total de processos julgados independentes de inclusão	81	121
6- Total de processos julgados monocraticamente				82	9
7- Acórdão lavrados no mês	83	889	Total de acórdãos publicados	84	918
8- Prazo médio de julgamento				85	269
9- Decisões correcionais proferidas no mês				86	0

QUADRO III
RECURSOS DE COMPETÊNCIA HIERARQUICAMENTE SUPERIOR - TST

1- Recursos de Revistas interpostos nos meses anteriores pendentes de despacho	87	3	Prazo de estudo vencido		88	0		
			No prazo de estudo		89	3		
2- Recursos de Revista interposto no mês	90	255	Despachados	91	253	Admitidos	92	84
						Não admitidos	93	169
3- Saldo de Recursos de Revista não despachados e transferidos para o mês subsequentes				94	5			
4- Recursos Ordinários interpostos nos meses anteriores pendentes de despachos	95	0	Prazo de estudo vencido		96	0		
			No prazo de estudo		97	0		
5- Recurssos Ordinários interpostos no mês	98	3	Despachados	99	3	Admitidos	100	2
						Não admitidos	101	1
6- Saldo de Recursos Ordinários não despachados e transferidos para o mês subsequentes				102	0			
7- Remessa de Ofício				103	0			
8- Agravos de Instrumentos interpostos nos meses anteriores pendentes no Tribunal	104	3870	Em Recurso de Revista		105	3870		
			Em Recurso Ordinário		106	0		
9- Agravos de Instrumentos interpostos no mês	107	154	Em Recurso de Revista		108	154		
			Em Recurso Ordinário		109	0		
10- Agravos de Instrumentos encaminhados ao TST	110	357	Em Recurso de Revista		111	357		
			Em Recurso Ordinário		112	0		
11- Saldo de Agravos de Instrumentos, em tramitação no TRT, transferido para o mês subsequente	113	3667	Em Recurso de Revista		114	3667		
			Em Recurso Ordinário		115	0		



TRIBUNAL REGIONAL DO TRABALHO DA 7ª REGIÃO
BOLETIM ESTATÍSTICO GLOBAL DAS ATIVIDADES JUDICIAIS DO TRIBUNAL NO MÊS DE FEVEREIRO/2012

QUADRO IV

RECURSOS DE COMPETÊNCIA HIERARQUICAMENTE SUPERIOR - STF/STJ

1- Recursos Extraordinários interpostos no mês	116	0	Despachados	117	0	Admitidos	118	0
						Não admitidos	119	0
2- Agravos de Instrumentos interpostos no mês	120	0	Encaminhados ao STF				121	0
			EM Tramitação TRT				122	0
3- Conflitos de Competência encaminhados ao STJ							123	0

QUADRO V

MOVIMENTO DE CUSTAS E EMOLUMENTOS

1- Custas Processuais Arrecadadas	124	R\$	1.605,19
2- Emolumentos Arrecadados	125	R\$	11,06
3- Total	126	R\$	1.616,25

QUADRO VI
PRECATÓRIOS

1- Precatórios pendentes de encaminhamento do mês anterior			127	225	
2- Precatórios recebidos no mês			128	12	
3- Precatórios encaminhados no mês			129	141	
4- Precatórios pendentes de encaminhamento	130	96	No M.P. aguardando parecer	131	1
			Aguardando manifestação do representante legal da União	132	2
			Em diligência	133	8
			Em processamento no TRT	134	85
5- Precatórios pendentes de pagamento	135	3.262	No prazo	136	1.164
			No prazo vencido	137	2.098
6- Valor dos Precatórios pendentes de pagamento	138	R\$		431.939.291,52	
7- Precatórios pagos no mês			139	94	



TRIBUNAL REGIONAL DO TRABALHO DA 7ª REGIÃO
ESTATÍSTICA DAS CONCILIAÇÕES DE PRECATÓRIOS
FEVEREIRO/2012

TABELA VI

AUDIÊNCIAS	QUANTIDADE
Audiências de conciliação designadas	3

ACORDOS	QUANTIDADE
Total de acordos homologados	34
Soma total dos valores homologados	R\$ 958.191,67
Valor do Recolhimento Previdenciário - INSS	R\$ 32.836,95
Valor do Recolhimento Fiscal - IMPOSTO DE RENDA	R\$ 44.334,71

ABRANGÊNCIA DAS AÇÕES DESENVOLVIDAS PELA CONCILIAÇÃO	QUANTIDADE
Número de pessoas atendidas	3
Participantes (Magistrados)	1
Participantes (Colaboradores)	2

Obs1.: As conciliações nos processos na fase recursal são liquidadas e encerradas na vara de origem, não há como especificar valores

SEQUESTROS	QUANTIDADE
Sequestros efetivados	0
Valores sequestrados	R\$ 0,00
Valor do recolhimento previdenciário - INSS	R\$ 0,00
Valor do recolhimento fiscal - Imposto de renda	R\$ 0,00