

BOLETIM ESTATÍSTICO

MOVIMENTO JUDICIÁRIO
DO TRIBUNAL
(2ª INSTÂNCIA)

ANO DE 2012

Setor de Estatística





Tribunal Regional do Trabalho da 7ª Região

ESTATÍSTICA

SUMÁRIO

Processos Recebidos e Solucionados	1
Produtividade dos Magistrados do Tribunal – Relator	2
Produtividade dos Magistrados do Tribunal – Revisor	3
Gráficos de Relator e Revisor	4
Acórdãos, Arrecadação e Precatórios	5

ANO/2012

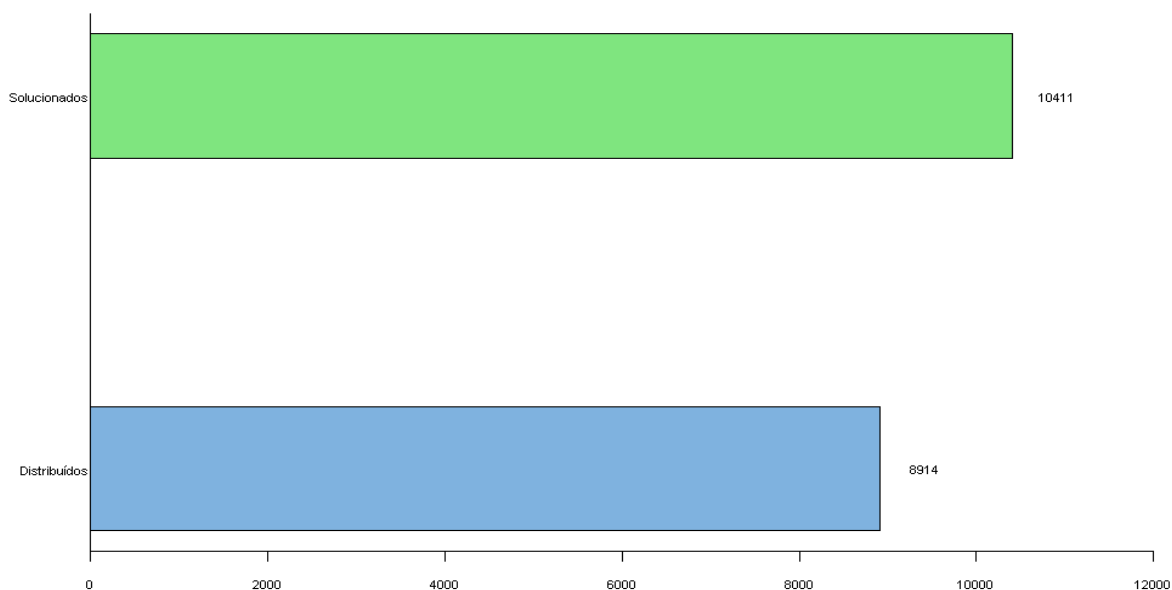


TRIBUNAL REGIONAL DO TRABALHO DA 7ª REGIÃO
BOLETIM ESTATÍSTICO DAS ATIVIDADES JUDICIAIS DO TRIBUNAL - ANO 2012

QUADRO I
MOVIMENTO PROCESSUAL

DISTRIBUÍDOS	
Casos Novos	7189
Recursos internos	1689
Processos recebidos para novo julgamento	36
Total	8914
AUTUADOS	
Ações Originárias	273
Recursos	7240
Total	7513
MINISTÉRIO PÚBLICO DO TRABALHO	
Remetidos	3153
Devolvidos	3149
Saldo	132
SOLUCIONADOS	
Ações Originárias e Recursos	8803
Recursos internos	1608
Total	10411

Processos Distribuídos x Processos Solucionados - ANO 2012





TRIBUNAL REGIONAL DO TRABALHO DA 7ª REGIÃO
BOLETIM ESTATÍSTICO DAS ATIVIDADES JUDICIAIS DO TRIBUNAL - ANO 2012
QUADRO II

Magistrados	Processos em tramitação																		
	Saldo anterior em 31/12/11				Recebidos para relatar (conclusos)			Restituídos								Saldo atual em 31/12/12			
	No prazo	Prazo vencido	Sus-pensos ou sobres-tados	Total	Ações originá-rias e recursos	Recursos Internos	Total	Com visto	Com deci-são mono-crática	Por impedi-mento ou suspei-ção	Para remess-a ao MPT	Para cumpri-mento de dili-gência	Para tenta-tiva de conci-liação	Outros	Total	No prazo	Prazo vencido	Sus-pensos ou sobres-tados	Total
ANTONIO CARLOS CHAVES ANTERO	0	0	0	0	0	1	1	0	0	0	0	0	0	1	1	0	0	0	0
ANTONIO MARQUES CAVALCANTE FILHO	115	8	0	123	636	102	738	572	0	18	0	12	0	173	775	100	10	0	110
CLAUDIO SOARES PIRES	0	0	0	0	369	30	399	284	13	8	0	22	0	66	393	15	0	0	15
DULCINA DE HOLANDA PALHANO	101	4	3	108	784	281	1065	840	8	19	0	117	0	206	1190	12	0	0	12
EMMANUEL TEÓFILO FURTADO	19	15	0	34	1	72	73	1	0	0	0	7	0	57	65	0	0	0	0
FRANCISCO TARCISIO GUEDES LIMA VERDE JUNIOR	130	0	0	130	896	85	981	753	25	33	0	86	0	144	1041	102	7	0	109
JEFFERSON QUESADO JÚNIOR	0	0	0	0	1481	120	1601	1196	11	47	0	124	0	608	1986	23	7	0	30
JOSE ANTONIO PARENTE DA SILVA	72	55	0	127	880	158	1038	703	17	20	0	62	1	165	968	145	80	0	225
JUDICAEI SUDÁRIO DE PINHO	0	0	0	0	746	53	799	465	2	22	13	17	0	156	675	119	38	0	157
MANOEL ARIZIO EDUARDO DE CASTRO	1	1	0	2	12	17	29	8	2	0	0	3	0	14	27	0	0	0	0
MARIA JOSE GIRÃO	150	12	0	162	637	321	958	712	9	22	0	73	2	287	1105	34	9	0	43
MARIA ROSELI MENDES ALENCAR	144	100	0	244	257	82	339	420	1	3	0	19	1	79	523	0	1	0	1
PAULO RÉGIS MACHADO BOTELHO	93	25	0	118	978	192	1170	913	33	30	0	169	1	173	1319	13	1	0	14
PLAUTO CARNEIRO PORTO	336	2	0	338	1007	88	1095	736	7	49	3	35	0	239	1069	74	16	0	90
REGINA GLAUCIA CAVALCANTE NEPOMUCENO	0	0	0	0	130	0	130	52	0	3	0	1	0	18	74	58	1	0	59
ROSA DE LOURDES AZEVEDO BRINGEL	123	68	0	191	1085	161	1246	1013	18	37	0	88	2	154	1312	128	45	0	173
Total	1284	290	3	1577	9899	1763	11662	8668	146	311	16	835	7	2540	12523	823	215	0	1038

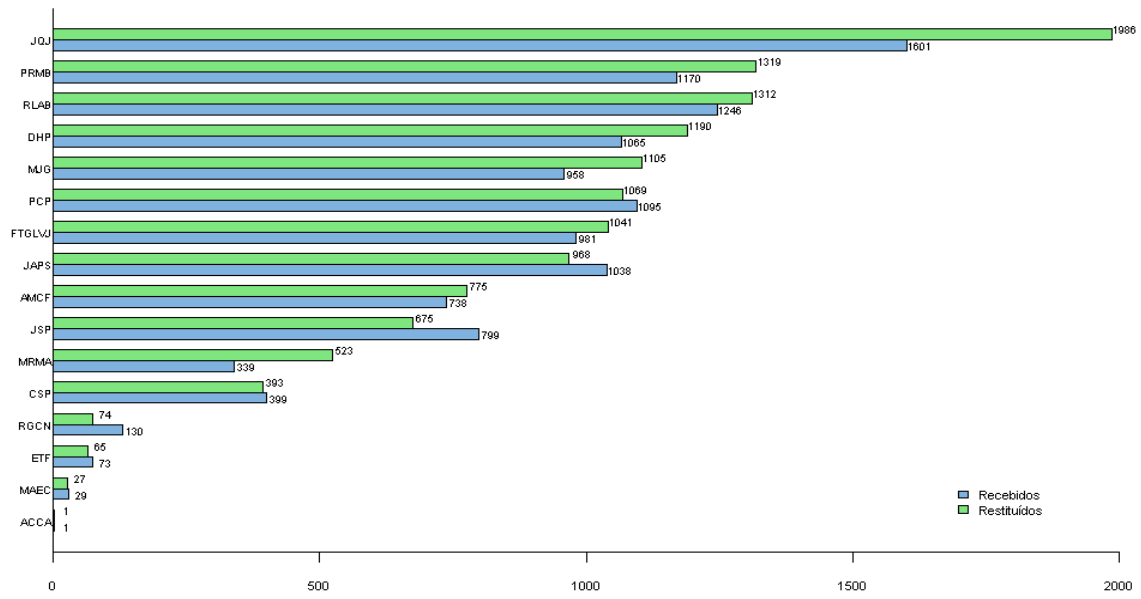


TRIBUNAL REGIONAL DO TRABALHO DA 7ª REGIÃO
BOLETIM ESTATÍSTICO DAS ATIVIDADES JUDICIAIS DO TRIBUNAL - ANO 2012

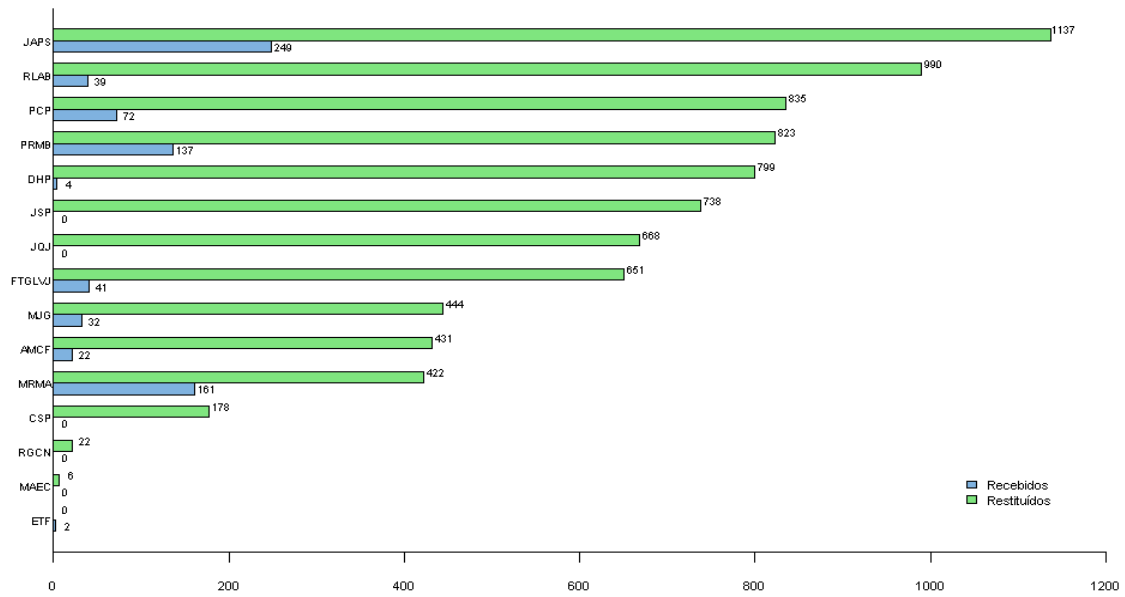
QUADRO III

Magistrados	Processos em tramitação											
	Saldo anterior em 31/12/12			Recebidos para revisar (conclusos)	Restituídos					Saldo atual em 31/12/12		
	No prazo	Prazo vencido	Total		Com visto	Por impedimento ou suspeição	Para o relator	Outros	Total	No prazo	Prazo vencido	Total
ANTONIO MARQUES CAVALCANTE FILHO	16	6	22	404	354	11	1	65	431	17	0	17
CLAUDIO SOARES PIRES	0	0	0	179	173	2	0	3	178	4	0	4
DULCINA DE HOLANDA PALHANO	4	0	4	760	726	17	0	56	799	18	0	18
EMMANUEL TEÓFILO FURTADO	2	0	2	0	0	0	0	0	0	0	0	0
FRANCISCO TARCISIO GUEDES LIMA VERDE JUNIOR	41	0	41	603	584	9	0	58	651	19	0	19
JEFFERSON QUESADO JÚNIOR	0	0	0	650	625	12	0	31	668	0	0	0
JOSE ANTONIO PARENTE DA SILVA	225	24	249	1244	1057	7	9	64	1137	209	1	210
JUDICHEL SUDÁRIO DE PINHO	0	0	0	673	559	30	0	149	738	5	0	5
MANOEL ARIZIO EDUARDO DE CASTRO	0	0	0	11	5	0	0	1	6	0	0	0
MARIA JOSE GIRÃO	32	0	32	444	420	1	0	23	444	1	0	1
MARIA ROSELI MENDES ALENCAR	160	1	161	350	389	0	0	33	422	0	0	0
PAULO RÉGIS MACHADO BOTELHO	137	0	137	675	757	13	0	53	823	11	0	11
PLAUTO CARNEIRO PORTO	72	0	72	747	631	23	3	178	835	63	4	67
REGINA GLAUCIA CAVALCANTE NEPOMUCENO	0	0	0	21	8	7	0	7	22	9	0	9
ROSA DE LOURDES AZEVEDO BRINGEL	12	27	39	957	772	33	1	184	990	109	28	137
Total	701	58	759	7718	7060	165	14	905	8144	465	33	498

Processos Recebidos x Processos Restituídos - Por Relator - Ano 2012



Processos Recebidos x Processos Restituídos - Por Revisor - Ano 2012





TRIBUNAL REGIONAL DO TRABALHO DA 7ª REGIÃO
BOLETIM ESTATÍSTICO DAS ATIVIDADES JUDICIAIS DO TRIBUNAL - ANO 2012

QUADRO IV
LAVRATURA E PUBLICAÇÃO DE ACÓRDÃOS

LAVRATURA DE ACÓRDÃOS	
Recebidos	10175
Lavrados	10185
Pendentes de lavratura	12
PUBLICAÇÃO DE ACÓRDÃOS	
Publicados	11022
Pendentes de publicação	289

QUADRO V
ARRECAÇÃO E PRECATÓRIOS

ARRECAÇÃO	
Custas Processuais	R\$ 91.895,18
Emolumentos	R\$ 122,85
Contribuição Previdenciária	R\$ 104.444,10
Imposto de Renda	R\$ 217.134,80
PRECATÓRIOS	
Recebidos	651
Expedidos	738
Pendentes de expedição	240
Quitados	360
Pendentes de quitação	2.930