


1a Medição Relatório Fotográfico - Obra de Deslocamento Vertical de Chillers

19/09/2013




(TRT7 CE – Deslocamento Vertical de Chillers) – Retirada de poltronas.



1a Medição Relatório Fotográfico - Obra de Deslocamento Vertical de Chillers

19/09/2013




(TR7 CE – Deslocamento Vertical de Chillers) – Transporte de poltronas.



1a Medição Relatório Fotográfico - Obra de Deslocamento Vertical de Chillers

19/09/2013



(TR7 CE – Deslocamento Vertical de Chillers) – Proteção do carpete com lona plástica.

1a Medição Relatório Fotográfico - Obra de Deslocamento Vertical de Chillers

19/09/2013



(TR7 CE – Deslocamento Vertical de Chillers) – Demolição do forro de gesso, com transporte e bota fora de material.

1a Medição Relatório Fotográfico - Obra de Deslocamento Vertical de Chillers

19/09/2013



(TRT7 CE – Deslocamento Vertical de Chillers) – Escoramento de laje pré-moldada.

1a Medição Relatório Fotográfico - Obra de Deslocamento Vertical de Chillers

19/09/2013



(TR7 CE – Deslocamento Vertical de Chillers) – Desmontagem de telhado em policarbonato e estruturas metálicas.



1a Medição Relatório Fotográfico - Obra de Deslocamento Vertical de Chillers

19/09/2013



(TR7 CE – Deslocamento Vertical de Chillers) – Remanejamento de estruturas metálicas do 5º para o 1º andar, para doação.



1a Medição Relatório Fotográfico - Obra de Deslocamento Vertical de Chillers

19/09/2013



(TR7 CE – Deslocamento Vertical de Chillers) – Remanejamento de estruturas metálicas.



1a Medição Relatório Fotográfico - Obra de Deslocamento Vertical de Chillers

19/09/2013



(TR7 CE – Deslocamento Vertical de Chillers) – Remanejamento de estruturas metálicas.



1a Medição Relatório Fotográfico - Obra de Deslocamento Vertical de Chillers

19/09/2013



(TR7 CE – Deslocamento Vertical de Chillers) – Material para descarte.